


CHICAGO

(SPORT)



Manual:
CHICAGO

Category:
SPORT



URBANISTA

(ENG)

WELCOME TO THE URBANISTA COMMUNITY!

Thank you for purchasing a pair of Urbanista Chicago earphones. Urbanista is inspired by urban environments all around the world. Our products are developed to enhance an active, mobile lifestyle.

The Chicago is a wireless earphone that embodies the spirit of the athlete, offering intensified sound and matching endurance.

Equipped with specialized GoFit tips, you can switch between heightened sound insulation or letting more ambient sound in to keep track of your surroundings.

With a battery life of 7 hours and an IPX4 water resistance rating, the Chicago rises to any occasion.

URBANISTA

(FRA)

BIENVENUE DANS LA COMMUNAUTÉ URBANISTA!

Nous vous remercions d'avoir acheté les écouteurs Chicago d'Urbanista. Urbanista s'inspire des environnements urbains aux quatre coins du monde. Nos produits sont développés pour faire un style de vie actif et nomade.

Les écouteurs sans fil Chicago saisissent l'esprit du sportif moderne. Ses lignes épurées renforcent son intensifié et résistance de longue haleine.

Les embouts GoFit fournis ont été spécialement conçus. Ils permettent de basculer entre une isolation acoustique élevée ou modérée en laissant passer plus de sons ambiants afin de rester attentif à votre environnement.

Avec une autonomie en lecture de 7 h et un degré d'étanchéité certifié IPX4, Chicago est à la hauteur, en toutes occasions.





ON/OFF

ON - Press and hold the multifunction button for 5 seconds to turn the device on. The LED light will repeatedly flash red then blue to indicate the earphones are waiting to be paired.

OFF - When powered on, press and hold the multifunction button for 5 seconds to turn the device off.

LED STATUS

POWER ON - LED Repeatedly flashes red then blue.

POWER OFF - LED has no light.

PAIRING - LED will repeatedly flash red then blue as the device is waiting to be paired. Once the device is paired, the LED will repeatedly flash blue once every 10 seconds.

MUSIC AND CALLS

Via the *multifunction button*:

ACTIVATE VOICE ASSISTANT - Tap twice.

ACCEPT CALL - Tap once.

END CALL - Tap once.

PLAY/PAUSE - Tap once.

Via the *+ and - volume buttons*:

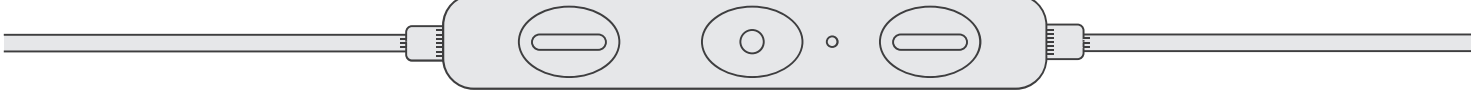
INCREASE VOLUME - Tap (+).

DECREASE VOLUME - Tap (-).

SKIP TO NEXT TRACK - Hold (+) for 1 second.

SKIP TO PREVIOUS TRACK - Hold (-) for 1 second.

THE CONTROLLER



(+)

Multifunction

LED

(-)



PAIRING

Press and hold the multifunction button for 5 seconds to turn the device on and to simultaneously activate pairing mode. The LED light will repeatedly flash red then blue to indicate the earphones are waiting to be paired.

From the Bluetooth settings menu of the device you want to pair the earphones to, select **Urbanista Chicago**. If paired successfully, the LED will repeatedly flash blue once every 10 seconds.

The effective connection range of these Bluetooth earphones is 10 meters without any obstacles in between both devices.

ADDING A NEW BLUETOOTH CONNECTION

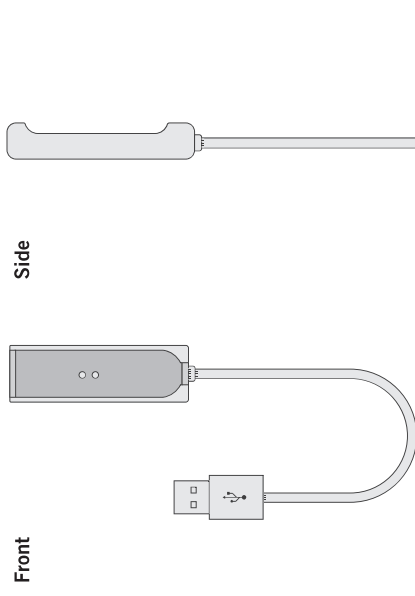
With the earphones turned off, press and hold the multifunction button for 6-7 seconds. This will cause the earphones to beep three times followed by the LED flashing repeatedly. You can now add a new device to be paired with the earphones.

CHARGING/BATTERY LIFE

To charge the earphones, attach the included cable and connect it to a power outlet or to a power source such as a computer. The LED will turn a solid blue while charging and will turn off when fully charged.

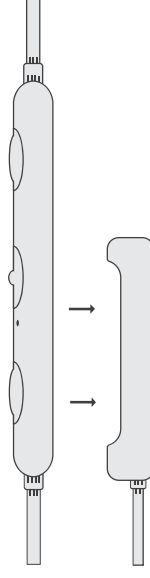
Offering 7 hours of playtime and with a standby time of 120 hours, it will take approximately 2.5 hours to fully charge the device.

CHARGER

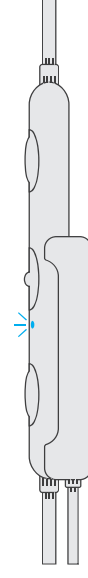


CONNECT TO CHARGER

1) Align the pins on the charging socket with the rear of the remote control (the LED should be facing you) and they will magnetically snap into place.



2) Once in place, the LED will turn a solid blue.





CLEANING

Every now and then you will likely need to clean the GoFit tips due to dirt buildup.

To do so, firmly grip the tip with one hand and the earphone with the other then gently peel back the top portion of the tip until it can safely be removed.

Once removed, dampen a cloth with warm water and rub the exterior and interior of the tip using a mild soap. Additionally, you can clean the tips under a running faucet.

After cleaning, be sure to rinse and dry off the tips before placing them back onto the earphones.

ATTACHING GOFIT TIPS

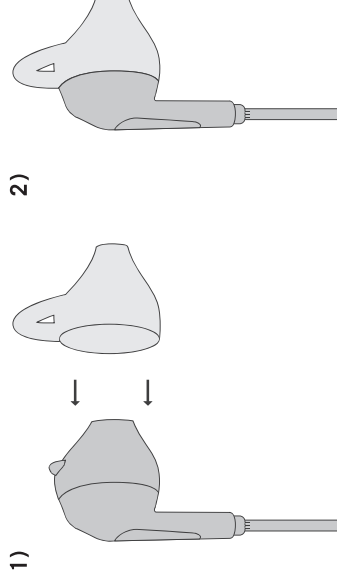
The Chicago comes with two uniquely designed types of GoFit earphone tips, one offering a more insulated sound experience and the other allowing more sound to filter in for better awareness of your surroundings.

To attach the tips:

Place them in between your thumb and finger and carefully fit them onto the earphones until they are properly secured in place. Both types of the GoFit tips feature a unique design that hold the tips in place to ensure a snug fit.

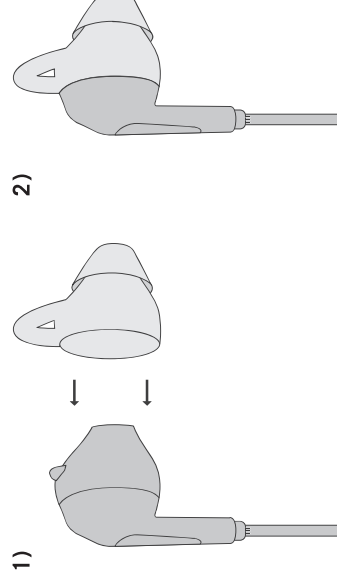
GOFIT SPORT

Allows for the perfect balance between amazing sound and staying aware of your surroundings.



GOFIT BOOST

Perfect for when you want to keep noise out and when you want to turn up the beat.



WARRANTY

(ENG)

URBANISTA ONE YEAR LIMITED WARRANTY

All Urbanista earphones are designed and manufactured to meet high expectations and to provide the best customer experience.

We are devoted to producing only high quality items featuring the latest technology. However, in exceptional cases, electronic products may have malfunctions due to manufacturing defects. That is why we offer a full one (1) year warranty from the date of original retail purchase, which covers defects in materials and workmanship.

Urbanista AB hereby warrants that, under normal use, this product will be free from defects in materials and workmanship for a period of one (1) year starting with the original retail purchase date. The replacement warranty is valid only if the original proof of purchase issued to the purchaser, specifying the date of purchase, is presented with the product to be replaced.

How does it work? If you believe this product is defective, carefully repack the unit and return the product to your authorized dealer within the warranty period, with the original proof of purchase. Your authorized dealer will replace the product, provided a defect in materials or workmanship is identified. Should your authorized dealer not have the equivalent product or color in stock, Urbanista AB will promptly provide you with a new product.

This limited replacement warranty does not apply in cases of abuse or misuse of the product, use contrary to the Urbanista AB instructions, ordinary wear and tear, incorrect connection, force majeure or unauthorized repair. Any lawsuit for breach of this limited warranty shall be commenced, if at all, within one (1) year of the date that the claim accrues.

Urbanista AB shall not be liable for special, indirect, incidental or consequential damages resulting from the use or the inability to use this product, regardless of the legal theory on which the claim is based.

This warranty gives you specific legal rights, and you may have other rights, which vary from country to country. This warranty does not restrict the rights of the consumer mandated under applicable laws. This product shall not be treated as household waste. Instead it shall be handed over to the applicable collection point for the recycling of electrical and electronic equipment. This product was produced after April 1st, 2017.

INSTRUCTIONS

IMPORTANT SAFETY INSTRUCTIONS

Warnings

- Not suitable for children under age three: it contains small parts which may be a choking hazard.
- Choose a low volume setting before using the headphones.
- Long-term exposure to loud music or sounds may cause hearing damage. It is best to avoid high volume levels when using these headphones, especially for extended periods.
- Do not use these headphones when operating a motor vehicle, a bicycle, machinery or where your inability to hear outside sounds may present a danger to you or to others.

Cautions

- Using these headphones limits your ability to hear noises around you, regardless of listening volume. Please be cautious when using these headphones.
- Do not drop, sit on, or allow the headphones to be immersed in water.

For any questions or concerns contact:
info@urbanista.com

For warranty and safety instructions in other languages:

Vous trouvez les restrictions de sécurité et d'autres informations ici:

Usted encontrará las restricciones de seguridad y otra información aquí:

www.urbanista.com/instructions



MARCHE/ARRÊT

MARCHE - Maintenez le bouton multifonction appuyé pendant 5 secondes pour allumer les écouteurs. Le voyant LED clignote bleu puis rouge et indique ainsi que les écouteurs sont prêts à être appairés.

ARRÊT - Quand les écouteurs sont allumés, maintenez le bouton multifonction appuyé pendant 5 secondes pour l'éteindre.

VOYANT LED

SOUS TENSION - Le voyant LED clignote rouge puis bleu.

ÉTEINT - Le voyant LED est éteint.

APPAIRAGE - Le voyant LED clignote rouge puis bleu quand l'appairage est en cours. Une fois l'appairage réussi, le voyant passe au bleu et clignote toutes les 10 secondes.

MUSIQUE ET APPELS

Avec le bouton multifonction :

ACTIVER LE CONTRÔLE VOCAL - Appuyer brièvement deux fois.

PRENDRE UN APPEL - Appuyer brièvement une fois.

TERMINER UN APPEL - Appuyer brièvement une fois.

LECTURE / PAUSE - Appuyer brièvement une fois.

Avec les boutons + et - du volume :

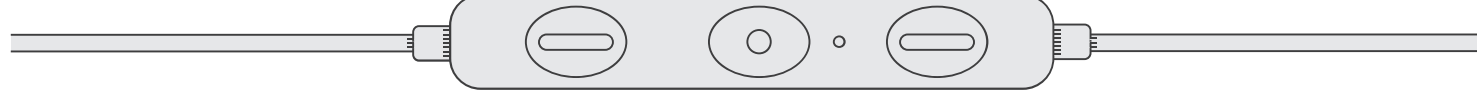
AUGMENTER LE VOLUME - Appuyer sur (+).

BAISSER LE VOLUME - Appuyer sur (-).

PASSER À LA CHANSON SUIVANTE - Appuyer sur (+) pendant 1 seconde.

PASSER À LA CHANSON PRÉCÉDENTE - Appuyer sur (-) pendant 1 seconde.

LA TÉLÉCOMMANDE



(+)

Multifonction

LED

(-)



APPAIRAGE

Maintenez le bouton multifonction appuyé pendant 5 secondes pour allumer Chicago et activer ainsi le mode appairage. Le voyant LED clignote rouge puis bleu et indique ainsi que les écouteurs sont prêts à être appairés.

Dans le menu des paramètres Bluetooth de l'appareil auquel vous voulez appairer les écouteurs, sélectionnez Urbanista Chicago. Une fois l'appairage réussi, le voyant LED clignote bleu toutes les 10 secondes.

La portée Bluetooth des écouteurs est de 10 m sans obstacle entre les deux appareils.

AJOUTER UNE NOUVELLE CONNEXION BLUETOOTH

Lorsque les écouteurs sont éteints, maintenez le bouton multifonction appuyé pendant 6-7 secondes. Vous entendez alors trois signaux sonores et le voyant LED clignote. Vous pouvez désormais appairer un nouvel appareil aux écouteurs.

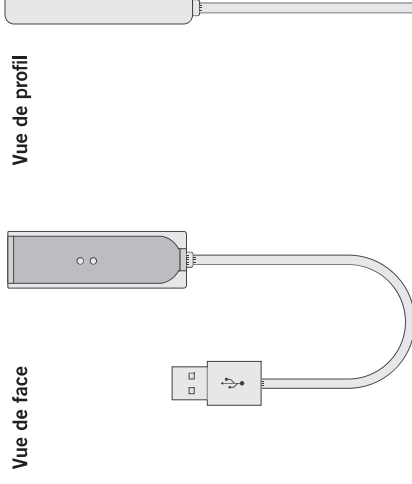
CHARGEMENT / AUTONOMIE DE LA BATTERIE

Pour le chargement, veuillez connecter le câble fourni aux écouteurs et le raccorder à un chargeur secteur ou à une source d'alimentation telle qu'un ordinateur.

Le voyant LED est bleu lors de la charge et s'éteint lorsque celle-ci est terminée.

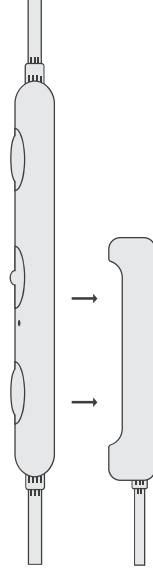
Offrant 7 heures d'autonomie en lecture et 120 heures en veille, il faut compter environ 2,5 heures pour un rechargement complet des écouteurs.

CHARGEUR

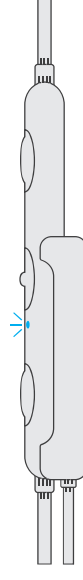


BRANCHER LE CHARGEUR

1) Faites coïncider les points de contacts magnétiques situés au dos de la télécommande (la LED doit être tournée vers vous) à ceux de la base de charge du câble.



2) Une fois en place, le voyant LED devient bleu.



NETTOYAGE

Pour remédier à l'accumulation de saletés, il vous faudra nettoyer de temps en temps les embouts GoFit.

Pour ce faire, tenez fermement l'embout d'une main et l'écouteur de l'autre puis retirez délicatement la partie supérieure de l'embout jusqu'à ce qu'elle puisse être retirée en toute sécurité.

Une fois retirés, humidifiez un chiffon avec de l'eau chaude et un savon doux puis frottez les embouts à l'intérieur et à l'extérieur. Vous pouvez ensuite nettoyer les embouts sous l'eau du robinet.

Après les avoir nettoyés, assurez-vous que les embouts sont rincés et secs avant de les repositionner sur les écouteurs.

METTRE LES EMBOUTS GOFIT EN PLACE

Chicago est livré avec deux types d'embouts GoFit à la conception unique. Le premier offre une expérience sonore plus isolée. Le second laisse passer plus de sons pour une meilleure perception de votre environnement.

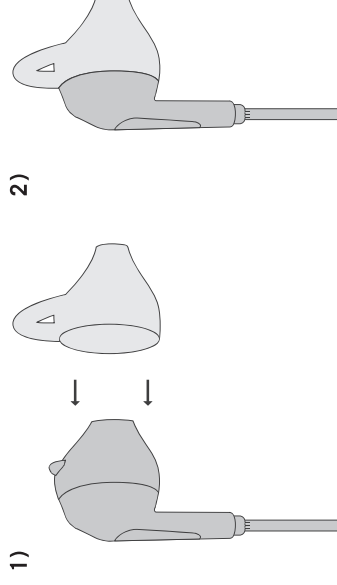
Pour mettre les embouts en place :

Tenez-les entre votre pouce et votre index puis placez-les délicatement sur les écouteurs jusqu'à ce qu'ils soient bien fixés.

Les deux types d'embouts GoFit bénéficient d'un design unique qui garantit un maintien sûr et un ajustement parfait.

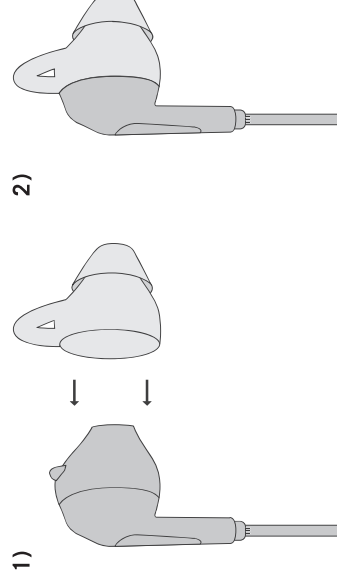
GOFIT SPORT

Garantissent un équilibre parfait entre son incroyablement et attention accrue de votre environnement.



GOFIT BOOST

Parfaits pour isoler du bruit ambiant et intensifier le tempo





URBANISTA - GARANTIE LIMITÉE D'UN AN

Tous les produits Urbanista sont conçus et fabriqués selon les plus hautes exigences et en gardant à l'esprit la meilleure expérience client possible.

Nous œuvrons à associer la meilleure qualité à une technologie une technologie moderne, mais la plupart des gens savent que les produits électroniques peuvent connaître des soucis techniques qui sont parfois dus à un défaut de fabrication. C'est pourquoi nous offrons, en cas de défauts de fabrication, une garantie de remplacement d'un (1) an à compter de la date d'achat, sur chaque écouteur que nous vendons.

Urbanista AB garantit par la présente que, dans des conditions normales d'utilisation, ce produit sera exempt de défaut matériel et de fabrication pendant une période d'un (1) an à compter de la date d'achat. La garantie de remplacement n'est valide que sur présentation du produit défectueux accompagné du reçu original d'achat remis à l'acheteur et sur lequel figure la date d'achat.

Comment fonctionne la garantie? Si vous croyez que ce produit est défectueux pendant la période de garantie, remballé-le soigneusement et retournez-le au revendeur avec le justificatif original d'achat. Votre revendeur agréé remplacera le produit en cas de défaut de fabrication ou de confection. Si votre revendeur agréé n'a pas le produit ou le coloris correspondant en stock, Urbanista AB vous fournira rapidement un produit neuf.

Cette garantie limitée de rechange ne s'applique pas en cas d'abus ou d'usage impropre du produit, d'utilisation contraire aux instructions d'Urbanista AB, dans les cas d'usure et de détérioration normales, de raccourcement incorrect, de force majeure ou de réparation non agréée. Toute action en justice pour violation de la présente garantie limitée devra prendre effet dans un délai d'un (1) an à compter de la date à laquelle l'action peut être exercée.

Urbanista AB ne saurait être tenue responsable des dommages particuliers, indirects, fortuits ou consécutifs résultant de l'utilisation ou de l'incapacité à utiliser ce produit, quel que soit l'argument juridique sur lequel l'action est basée.

Cette garantie vous donne des droits légaux spécifiques, et vous pouvez avoir d'autres droits qui peuvent varier selon les pays. Cette garantie ne limite pas les droits de consommateur exigés en vertu des lois applicables.

Ce produit ne doit pas être recyclé avec les ordures ménagères. Il sera au contraire remis au point de collecte spécifique à des fins de recyclage de l'équipement électrique et électronique. Ce produit a été fabriqué après le 1er juin 2016.

Cette garantie limitée de remplacement n'est valide que sur présentation du produit défectueux accompagné du justificatif original d'achat remis à l'acheteur et sur lequel figure la date d'achat.

CONSIGNES IMPORTANTES DE SÉCURITÉ

Attention

- Contient des petites pièces qui peuvent présenter un risque d'étouffement. Ne convient pas aux enfants de moins de trois ans.
- Réglez le volume sonore à un faible niveau avant d'utiliser le produit.
- Une exposition prolongée à un volume sonore élevé peut provoquer des troubles auditifs. Il est conseillé d'éviter des niveaux de volume élevé en utilisant ce produit, particulièrement sur des périodes prolongées.
- Ne pas utiliser ce produit en conduisant un véhicule ou un vélo, en travaillant sur des machines ou lorsque votre incapacité à entendre les bruits extérieurs peut présenter un danger pour vous ou pour autrui.

Attention

- L'utilisation de ce produit limite votre capacité à entendre les bruits autour de vous, ce qui peut être dangereux. Veuillez faire attention en utilisant ce produit.
- Ne le faites pas tomber, ne vous asseyez pas dessus et ne l'immergez pas dans l'eau.
- Si des oreillettes accompagnent ce produit, sachez qu'elles peuvent se détacher au fil du temps. Veuillez vous assurer d'utiliser à tout moment des oreillettes appropriées sur le produit.

Pour toute question ou en cas de problème, veuillez contacter : info@urbanista.com

Pour obtenir des instructions relatives à la garantie et la sécurité dans d'autres langues, vous trouvez les restrictions de sécurité et d'autres informations ici:

Usted encontrará las restricciones de seguridad y otra información aquí:

www.urbanista.com/instructions

SIMPLICITY



DETROIT

Beautiful and contemporary, the Detroit is a product of Swedish ingenuity. Inheriting the extraordinary sound of the Urbanista headphones.



COLOURS:



MADRID

With a sleek user-friendly design, Madrid are the ideal everyday Bluetooth® earphones. Whether you're commuting, running between meetings, or relaxing during a flight, the Madrid set is a trusted companion.



COLOURS:



BERLIN

Berlin is the ideal everyday earphone for wireless freedom. User-friendly Bluetooth earphones with a sleek design and a comfortable fit.



COLOURS:



For more information, visit: www.urbanista.com

(SIMPLICITY)



Eye-catching and sleek, these favorites come in a range of colours and provide a comfortable listening experience and that signature Urbanista sound.

SIMPLICITY



(SIMPLICITY)



Eye-catching and sleek, these favorites come in a range of colours and provide a comfortable listening experience and that signature Urbanista sound.

ROME

Light and flexible Bluetooth neckband with built-in controls for music and calls. A combination of super comfort and great sound quality.



COLOURS:



SAN FRANCISCO

The earpieces are perfectly shaped for an ergonomic fit. The tangle-free flat cable is as practical as it is stylish.



COLOURS:



BARCELONA

If you're looking for in-ear earphones for both music and phone calls, you've finally found them. The in-ear earbuds offers a close fit that stay securely in place as you go about your day, they isolate noise from your surroundings and gives you that extra punch to your beats.



COLOURS:



For more information, visit: www.urbanista.com



(SILENCE)



The Silence series keeps out unwanted background noise with unrivaled active noise cancelling while providing you with iconic Urbanista sound.

SILENCE



NEW YORK

Immerse yourself in your music wherever you may be. The New York wireless over-ears with Active Noise Cancellation let you tune the world out with the push of a button.



COLOURS:



MILAN


During a flight, or in the bustling streets, with Milan you can enjoy your music and phone calls undisturbed by surrounding noises. These comfortable Bluetooth neckband earphones can deliver 15 hours of music and calls on one single charge.



COLOURS:



For more information, visit: www.urbanista.com



(TUNED)



*The ultimate authority in pristine sound,
the Tuned series will elevate your listening
experience beyond compare.*

TUNED



SEATTLE

Enjoy a sharp and distinctive listening experience with an impressive bass, and sound quality without compromise. In the spirit of Scandinavian design, we believe that what is useful can and should also be beautiful.

COLOURS:



TOKYO

Urbanista Tokyo brings you musical enjoyment and true wireless freedom. These noise-isolating earphones with ergonomic design fit most ears and most occasions. Never let tangled wires get in your way again.

COLOURS:



For more information, visit: www.urbanista.com

SPORT



CHICAGO

The Chicago is a wireless earphone that embodies the spirit of the athlete, offering intensified sound and matching endurance.



COLOURS:



BOSTON

Boston sport earphones with Bluetooth gives you the freedom to really move. A unique construction also makes them water-resistant.



COLOURS:



RIO

With Rio, we're raising the bar for how really good sport earphones should sound, feel and cost.



COLOURS:



For more information, visit: www.urbanista.com



(SPORT)



Nothing will stop these earphones from accomplishing their duty of providing amazing sound and keeping up with your every move.

FCC warning statement:

This equipment has been tested and found to comply with the limits for a Class B digital device, pursuant to part 15 of the FCC Rules. These limits are designed to provide reasonable protection against harmful interference in a residential installation. This equipment generates, uses and can radiate radio frequency energy and, if not installed and used in accordance with the instructions, may cause harmful interference to radio communications.

However, there is no guarantee that interference will not occur in a particular installation. If this equipment does cause harmful interference to radio or television reception, which can be determined by turning the equipment off and on, the user is encouraged to try to correct the interference by one or more of the following measures:

- Reorient or relocate the receiving antenna.
- Increase the separation between the equipment and receiver.
- Connect the equipment into an outlet on a circuit different from that to which the receiver is connected.
- Consult the dealer or an experienced radio/TV technician for help.

Caution: Any changes or modifications to this device not explicitly approved by manufacturer could void your authority to operate this equipment.

This device complies with part 15 of the FCC Rules. Operation is subject to the following two conditions: (1) This device may not cause harmful interference, and (2) this device must accept any interference received, including interference that may cause undesired operation.

The device has been evaluated to meet general RF exposure requirement. The device can be used in portable exposure condition without restriction.



*URBANISTA AB, MÄSTER SAMUELSGATAN 10,
111 44 STOCKHOLM, SWEDEN
+46 8 30 38 20 INFO@URBANISTA.COM
WWW.URBANISTA.COM*