

# BOSTON

*Bluetooth Sports Earphones with GoFit Silicone Wing*

*Écouteurs Bluetooth sport avec embouts aîlés GoFit en silicone*



 urbanista

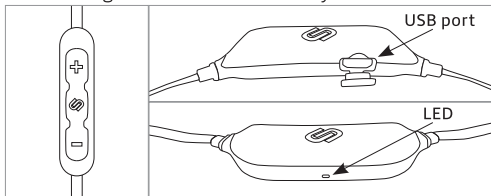
EN

## WELCOME TO THE URBANISTA COMMUNITY! #URBANISTALIFE

Thank you for purchasing a pair of Urbanista Boston earphones. Urbanista is inspired by urban environments all around the world. Our products are developed to enhance an active, mobile lifestyle.

Designed to be rain- and sweat-resistant (IPX5), the Boston set should, however, not be submerged in water. Make sure to cover the micro USB port with the silicone lid to protect the set against water.

To turn Boston on, press the logo button for 5 seconds. Boston will be on and it will go into synch mode. The blue LED light will blink continuously.



Volume control  
hands free.

Bluetooth® unit.

Open the Bluetooth settings on your phone, click on “Urbanista Boston” in “Available devices.” And, voila, you’re connected! When the two devices are connected, you can start using Boston to listen to music, or to make phone calls. Once connected, the blue LED light will blink three times and then pause.

### Functions

Volume:	Tap on the + or – buttons
Skip to next track:	Press and hold the + button
Skip to previous track:	Press and hold the – button.
Answer:	Tap on the logo button
Hang up:	Tap on the logo button
On/Off:	Press and hold the logo button for 5 sec.

The set has a play time of around 6 hours and a 15 days-standby time. A full charge takes around 1 hour. The blue LED light is on while charging and it turns off when the battery is full. The Bluetooth® range is of about 10 meters, without obstacles between the two devices.



**EN**

To charge the battery of the Boston set, connect the complimentary cable to the micro USB port, and the USB plug to an energy source such as a computer.

The winged GoFit silicone replacements come in three sizes. To get the most out of your workout, it's important to choose the size that fits you best. To remove the silicone plug, very carefully pull it over the two latches that secure the wing. To put the silicone replacement back on, gently place it over the earphone using the same motion in reverse.

Clean the earphones gently with a cloth. When removed, the GoFit silicone plugs can be rinsed with soap under running water. Make sure they are dry before putting them back on.

**If you need instructions in additional languages, visit us at:**

Anleitung und Informationen können unter folgendem Link abgerufen werden:

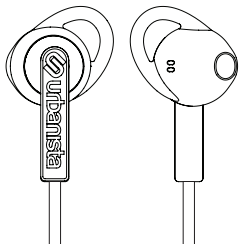
Pueden encontrar el modo de empleo y información técnica aquí:

**[www.urbanista.com/instructions](http://www.urbanista.com/instructions)**

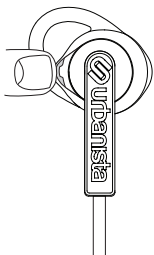


EN

1. Boston, *GoFit - Sport*



2. Pull & remove gently






EN

All Urbanista headphones are designed and manufactured with your high expectations and best customer experience in mind.


We are devoted in providing the best quality and modern technology, however, as most people realize, electronic products sometimes do have technical difficulties, and sometimes it is due to a manufacturing defect. This is why we offer a one (1) full year replacement warranty, from purchase date, against manufacturer defects on each headphone we sell.

### **URBANISTA ONE YEAR LIMITED WARRANTY**

Urbanista AB hereby warrants that, under normal use, this product will be free from defects in materials and workmanship for a period of one (1) year from the date of original retail purchase. The replacement warranty is valid only if the original proof of purchase issued to the purchaser, specifying the date of purchase, is presented with the product to be replaced.



How does it work? If you believe this product is defective within the warranty period, carefully repack the unit and return the product to your authorized dealer, with the original proof of purchase. Your authorized dealer will replace the product in the case a defect in manufacture or workmanship is identified. In Case your authorized dealer does not have the corresponding product or color in stock, Urbanista AB will promptly provide you with a new product.



This limited replacement warranty does not apply in cases of abuse or misuse of the product, use contrary to Urbanista AB instructions, ordinary wear and tear, incorrect connection, force majeure or unauthorized repair. Any lawsuit for breach of this limited warranty shall be commenced, if at all, within one (1) year of the date that the claim accrues.

Urbanista AB shall not be liable for special, indirect, incidental or consequential damages resulting from the use or inability to use this product, regardless of the legal theory on which the claim is based.

This warranty gives you specific legal rights, and you may have other rights, which vary from country to country. This warranty does not restrict the rights of the consumer mandated under applicable laws.

This product shall not be treated as household waste. Instead it shall be handed over to the applicable collection point for the recycling of electrical and electronic equipment. This product was produced after May 1st 2017.

The limited Premium replacement warranty is valid only if the original proof of purchase issued to the purchaser, specifying the date of purchase, is presented with the product to be replaced.

## IMPORTANT SAFETY INSTRUCTIONS

### Warnings

- Contains small parts which may be a choking hazard. Not suitable for children under age three.
- Set a low volume setting before using the headphones.
- Long-term exposure to loud music or sounds may cause hearing damage. It is best to avoid high volume levels when using these headphones, especially for extended periods.
- Do not use these headphones when operating a motor vehicle, a bicycle, machinery or where your inability to hear outside sounds may present a danger to you or others.


### Cautions

- Using these headphones limits your ability to hear noises around you, regardless of listening volume. Please use caution when using these headphones.
- Do not drop, sit on, or allow the headphones to be immersed in water.
- The pads that accompany these headphones may deteriorate over time. Please make sure to use suitable pads on the headphones at all times.

For any questions or concerns contact  
[info@urbanista.com](mailto:info@urbanista.com)

For warranty and safety instructions in other languages:  
Vous trouvez les restrictions de sécurité et d'autres informations ici:  
Usted encontrará las restricciones de seguridad y otra información aquí:

**[www.urbanista.com/instructions](http://www.urbanista.com/instructions)**







~~~~~  
**WE DESIGN FOR  
LIFE IN MOTION**  
~~~~~



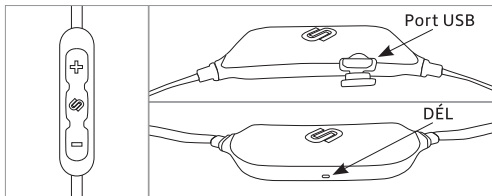
FR

## BIENVENUE DANS LA COMMUNAUTÉ URBANISTA! #URBANISTALIFE

Nous vous remercions d'avoir acheté les écouteurs Boston d'Urbanista. Urbanista s'inspire des environnements urbains aux quatre coins du monde. Nos produits sont développés pour parfaire un style de vie actif et nomade.

Boston est certifié IPX5 ce qui signifie qu'ils résistent à la pluie et à la sueur mais ne doivent pas être immergés dans l'eau. Afin de garantir l'imperméabilité, veuillez positionner le bouchon en silicone sur le port micro-USB.

Afin d'allumer les écouteurs Boston, veuillez maintenir le « bouton logo » appuyé pendant 5 secondes. Boston s'allume et passe en mode synchronisation. Le témoin LED clignote alors en permanence bleu. Ouvrez le menu



Contrôle du  
volume mains  
libres.

Unité Bluetooth®.

des paramètres Bluetooth de l'appareil que vous voulez connecter, sélectionnez « Urbanista Boston ». Et voilà, vous êtes connectés ! Le témoin LED clignote 3 fois puis s'éteint. Vous pouvez commencer à écouter de la musique ou passer des appels.

### Fonctions

Volume :	appuyez sur les boutons + ou –
Avancer :	appuyez sur le bouton + et maintenez-le enfoncé
Retour :	appuyez sur le bouton – et maintenez-le enfoncé
Répondre :	appuyez sur le bouton-logo lors d'appels entrants
Raccrocher :	appuyez sur le bouton-logo pour terminer une conversation
Allumer/Éteindre :	appuyez sur le bouton-logo pendant 5 secondes


L'autonomie de la batterie est d'environ 6 heures en mode écoute et de 15 jours en veille. Pour une recharge complète, veuillez compter 1 heure. Le voyant bleu s'allume lorsque les écouteurs sont en charge et s'éteint lorsque la batterie est rechargée. La portée Bluetooth® est d'environ 10 mètres, sans obstacles entre les deux appareils.




**FR**

Pour recharger la batterie de Boston, branchez le câble A fourni avec l'appareil au port micro-USB et à une source de courant telle qu'un ordinateur.

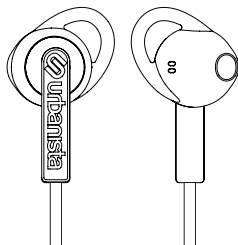
Les embouts GoFit à forme ailée en silicone sont fournis en 3 tailles. Afin d'obtenir le maintien idéal pour vos séances d'entraînement, veuillez à choisir la taille la mieux adaptée. Si vous voulez changer les embouts, veuillez enlever la partie en silicone en la passant délicatement par-dessus les oreillettes. Pour remettre un embout en place, procéder de la même manière dans le sens inverse.




Nettoyez les écouteurs précautionneusement avec un chiffon. Une fois retirés, les embouts peuvent être nettoyés avec de l'eau savonneuse. Veuillez à ce que les embouts soient secs avant d'être remis en place.



1. Boston, *GoFit - Sport*



2. Tirez et retirez doucement



FR

Tous les produits Urbanista sont conçus et fabriqués selon les exigences les plus hautes et en gardant à l'esprit la meilleure expérience client possible.

Nous œuvrons à associer la meilleure qualité à une technologie dernier cri, mais la plupart des gens savent que les produits électroniques peuvent connaître des soucis techniques, qui sont parfois dus à un défaut de fabrication. C'est pourquoi nous offrons, en cas de défauts de fabrication, une garantie de remplacement d'un (1) an à compter de la date d'achat, sur chaque écouteur que nous vendons.

#### **URBANISTA - GARANTIE LIMITÉE D'UN AN**

Urbanista AB garantit par la présente que, dans des conditions normales d'utilisation, ce produit sera exempt de défaut matériel et de fabrication pendant une période d'un (1) an à compter de la date de l'achat. La garantie de remplacement n'est valide que sur présentation du produit défectueux accompagné du reçu original d'achat remis à l'acheteur et sur lequel figure la date d'achat.

Comment fonctionne la garantie? Si vous croyez que ce produit est défectueux pendant la période de garantie, remballez-le soigneusement et retournez-le au revendeur avec le justificatif original d'achat. Votre revendeur agréé remplacera le produit en cas de défaut de fabrication ou d'exécution. Si votre revendeur agréé n'a pas en stock le produit ou le coloris correspondant, Urbanista AB vous fournira rapidement un nouveau produit.

Cette garantie limitée de rechange ne s'applique pas en cas d'abus ou d'usage impropre du produit, d'utilisation contraire aux instructions d'Urbanista AB, dans les cas d'usure et de détérioration normales, de raccordement incorrect, de force majeure ou de réparation non agréée. Toute action en justice pour violation de la présente garantie limitée devra prendre effet dans un délai d'un (1) an à compter de la date à laquelle l'action peut être exercée.

Urbanista AB ne saurait être tenue responsable des dommages particuliers, indirects, fortuits ou consécutifs résultant de l'utilisation ou de l'incapacité à utiliser ce produit, quel que soit l'argument juridique sur lequel l'action est basée.

Cette garantie vous donne des droits légaux spécifiques, et vous pouvez avoir d'autres droits qui peuvent varier selon les pays. Cette garantie ne limite pas les droits du consommateur exigés en vertu des lois applicables.

Ce produit ne doit pas être recyclé avec les ordures ménagères. Il sera au contraire remis au point de collecte spécifique à des fins de recyclage de l'équipement électrique et électronique. Ce produit a été fabriqué après le 1<sup>er</sup> avril 2017.

Cette garantie limitée de remplacement n'est valide que sur présentation du produit défectueux accompagné du justificatif original d'achat remis à l'acheteur et sur lequel figure la date d'achat.

### CONSIGNES IMPORTANTES DE SÉCURITÉ

#### Attention!

- Contient des petites pièces qui peuvent présenter un risque d'étouffement. Ne convient pas aux enfants de moins de trois ans.
- Réglez le volume sonore à un faible niveau avant d'utiliser le produit.
- Une exposition prolongée à un volume sonore élevé peut provoquer des troubles auditifs. Il est conseillé d'éviter des niveaux de volume élevé en utilisant ce produit, particulièrement sur des périodes prolongées.
- Ne pas utiliser ce produit en conduisant un véhicule automobile ou un vélo, en travaillant sur des machines ou lorsque votre incapacité à entendre les bruits extérieurs peut présenter un danger pour vous ou pour autrui.

#### Attention

- L'utilisation de ce produit limite votre capacité à entendre les bruits autour de vous, ce quel que soit le volume d'écoute. Veuillez faire attention en utilisant ce produit.
- Ne le faites pas tomber, ne vous asseyez pas dessus et ne l'immergez pas dans l'eau.
- Si des oreillettes accompagnent ce produit, sachez qu'elles peuvent se détériorer au fil du temps. Veuillez vous assurer d'utiliser à tout moment des oreillettes appropriées sur le produit.

Pour toute question ou en cas de problème, veuillez contacter. [info@urbanista.com](mailto:info@urbanista.com)  
Pour obtenir des instructions relatives à la garantie et la sécurité dans d'autres langues :

Vous trouvez les restrictions de sécurité et d'autres informations ici :

Usted encontrará las restricciones de seguridad y otra información aquí:

<http://www.urbanista.com/instructions>

# FCC

**CAUTION:** The user is cautioned that changes or modifications not expressly approved by the party responsible for compliance could void the user's authority to operate the equipment.

This device complies with Part 15 of the FCC Rules. Operation is subject to the following two conditions: (1) this device may not cause harmful interference, and (2) this device must accept any interference received, including interference that may cause undesired operation.

**NOTE:** This equipment has been tested and found to comply with the limits for a Class B digital device, pursuant to Part 15 of the FCC Rules. These limits are designed to provide reasonable protection against harmful interference in a residential installation. This equipment generates, uses and can radiate radio frequency energy and, if not installed and used in accordance with the instructions, may cause harmful interference to radio communications. However, there is no guarantee that interference will not occur in a particular installation.

If this equipment does cause harmful interference to radio or television reception, which can be determined by turning the equipment off and on, the user is encouraged to try to correct the interference by one or more of the following measures:

- Reorient or relocate the receiving antenna.
- Increase the separation between the equipment and receiver.
- Connect the equipment into an outlet on a circuit different from that to which the receiver is connected.
- Consult the dealer or an experienced radio/TV technician for help.



**WHEN TEST STANDARD IS FCC SECTION 15.247 OR 15.407 (SUCH AS BLUETOOTH, WIFI)**

**MOBILE DEVICE** (a device designed to generally be used at a separation distance of at least 20 centimeters is normally maintained between the transmitter's radiating structure(s) and the body of the user)

**FCC RADIATION EXPOSURE STATEMENT:**

This equipment complies with FCC radiation exposure limits set forth for an uncontrolled environment. This equipment should be installed and operated with a minimum distance of 20cm between the radiator and your body.

This transmitter must not be co-located or operating in conjunction with any other antenna or transmitter.

**PORTABLE DEVICE** (a device designed to generally be used at a separation distance of within 20 centimeters is normally maintained between the transmitter's radiating structure(s) and the body of the user).

**FCC RADIATION EXPOSURE STATEMENT:**

This equipment complies with FCC radiation exposure limits set forth for an uncontrolled environment.

This transmitter must not be co-located or operating in conjunction with any other antenna or transmitter.



FROM THE  
 **urbanista**  
COMMUNITY

Urbanista AB, Mäster Samuelsgatan 10, 111 44 Stockholm, Sweden  
Phone: +46 8 30 38 20. E-mail: [info@urbanista.com](mailto:info@urbanista.com)  
[www.urbanista.com](http://www.urbanista.com)

