



Distributed by / Distribuido por:

LIDL US, LLC, Arlington, VA 22202

Model No. / Modelo Núm.:

HG06618A-US / HG06618B-US

Version / Versión: 07/2020

Made in / Hecho en: China

SILVERCREST®



**QI DUAL WIRELESS CHARGING PAD /
ALMOHADILLA DE CARGA
INALÁMBRICA DOBLE QI
SDQWC A2**

US-EN

QI DUAL WIRELESS CHARGING PAD

Operation and Safety Notes

US-ES

**ALMOHADILLA DE CARGA INALÁMBRICA
DOBLE QI**

Instrucciones de utilización y de seguridad

IAN 351292_2001



IAN 351292_2001

US

US-EN
Operation and Safety Notes

Page 3

US-ES
Instrucciones de utilización y de seguridad

Página 27

Description of signal words	Page	4
Customer service	Page	5
Introduction	Page	5
Intended use	Page	6
Trademark notices	Page	6
Important safety instructions	Page	7
Description of parts	Page	14
Technical data	Page	14
Scope of delivery	Page	17
Before use	Page	17
Operation	Page	17
Troubleshooting	Page	21
Storage when not in use	Page	22
Cleaning	Page	22
Disposal	Page	23
Three year limited warranty	Page	23

DESCRIPTION OF SIGNAL WORDS

WARNING

WARNING indicates a hazardous situation that, if not avoided, could result in death or serious injury.

CAUTION

CAUTION indicates a hazardous situation that, if not avoided, could result in minor or moderate injury.

NOTICE

NOTICE indicates information considered important, but not hazard related (e.g. messages related to property damage).

CUSTOMER SERVICE



Call customer service at
1 (844) 543-5872



Visit the Website Customer Service
Platform at
www.lidl.com/contact-us

Visit a LIDL store for further assistance.
Please have your IAN number ready.

IAN 351292_2001

QI DUAL WIRELESS CHARGING PAD

● Introduction

Congratulations on your purchase. You have selected a quality product. The instructions for use are a part of the product. They contain important information about the safety, use and disposal of the product. Before using the product, please learn about all the safety information and usage instructions. Only use the product as described and for the specified applications. If you lend the product to someone else, please also give all the instructions.

● Intended use

The QI DUAL WIRELESS CHARGING PAD (hereinafter referred to as the „Product“) is an information electronics device. This product is only for charging mobile devices that use Qi technology. Other devices cannot be charged with the product. The product is intended for private use only and not for commercial use. The manufacturer accepts no liability for damage resulting from unauthorised modifications or improper use.

● Trademark notices

- USB® is a registered trademark of USB Implementers Forum, Inc.
- “Qi” and the Qi logo mark are trademark of the Wireless Power Consortium (WPC).
- The SilverCrest trademark and trade name is the property of their respective owners.
- Any other names and products are trademarks or registered trademarks of their respective owners.

IMPORTANT SAFETY INSTRUCTIONS

READ ALL INSTRUCTIONS. KEEP FOR FUTURE REFERENCE. INCLUDE ALL DOCUMENTATION WHEN PASSING THIS PRODUCT ON TO OTHERS.



WARNING

DANGER TO LIFE AND RISK OF ACCIDENT FOR INFANTS AND CHILDREN!

Risk of suffocation!

Never leave children unsupervised with the packaging material. The packaging materials pose a suffocation hazard. Children frequently underestimate the dangers. The packaging materials are not a toy. This product is not intended for use by persons (including children) with reduced physical, sensory or mental capabilities, or lack of experience and knowledge, unless they have been given supervision or instruction concerning use of the product by a person responsible for their safety. Children should be

supervised to ensure that they do not play with the product.



WARNING

Risk of property damage

This product does not contain any parts which can be serviced by the user.

Keep the product away from moisture, dripping and splashing water!

Do not place burning candles or other open fire on or next to the product.

Check the product before every use!

Discontinue use if any damage to the product or the charging cable is detected!

If you notice smoke or an unusual noise or odor, unplug the product immediately and remove the USB cable.

Sudden temperature changes may cause condensation inside the product. In this case, allow the product to acclimatise for some time before using it again to prevent short circuits!

Do not operate the product near heat sources, e.g. radiators or other devices emitting heat!

WARNING

Do not try to open the product! It has no internal parts requiring maintenance.

WARNING

Radio interference

Never use the product on airplanes, in hospitals, service rooms, or near medical electronic systems. The wireless signals transmitted could impact the functionality of sensitive electronics.

Keep the product at least 0.65 ft / 20 cm from pacemakers or implantable cardioverter-defibrillators, as the electromagnetic radiation may impair the functionality of pacemakers. The radio waves transmitted could cause interference in hearing aids.

Do not place the product near flammable gases or potentially explosive areas (e.g. paint shops) with the wireless components on, as the radio waves emitted can cause explosions and fire. The range of the radio waves varies by environmental conditions. In the event of wireless data transmission, unauthorized third parties receiving the data cannot be excluded.

- Lidl US, LLC is not responsible for interference with radios or televisions due to unauthorized modification of the product. Lidl US, LLC further assumes no liability for using or replacing cables and products not distributed by Lidl US/LLC. The user of the product is fully responsible for correcting interference caused by such unauthorized modification to the product, as well as replacement of such products.



WARNING

Ensure that:

- no direct heat sources (e.g. heating) can affect the product
- the product is not exposed to bright artificial light
- any contact with splashed and dripping water and corrosive liquids is avoided and the product are not operated in the vicinity of water. In particular, the product should never be submerged in liquid; do not place any vessels filled with liquid, for example, vases or drinks, on or near the product
- the product is not used in the immediate vicinity of magnetic fields (e.g. speakers)
- no fire sources (e.g. burning candles) are placed on or near the product

- no foreign objects penetrate the product
- the product is never subjected to extreme temperature fluctuations as this could result in condensation and electrical short circuits. If the product were subjected to extreme temperature fluctuations, however, wait (2 hours) until the product has reached ambient temperature before use
- the product is never subjected to excessive shocks and vibrations
- the connected cables are always laid in such a manner that nobody can step on or trip over them. There is a risk of injury
- no objects are placed on a connected cable and cables are not connected over sharp edges because this could otherwise damage the functionality of sensitive electronics.



WARNING

Changes or modification to this product not expressly approved by the party responsible for compliance could void the user's authority to operate the product.

NOTICE

This product has been tested and complies with the limits for a Class B digital device, pursuant to Part 15 of the FCC Rules.

These limits are designed to provide reasonable protection against harmful interference in a residential installation. This product generates, uses and can radiate radio frequency energy and, if not installed and used in accordance with the instructions, may cause harmful interference to radio communications. However, there is no guarantee that interference will not occur in a particular installation. If this product causes harmful interference to radio or television reception, which can be determined by turning the product off and on, the user is encouraged to try and correct the interference by one or more of the following measures:

- Reorient or relocate the receiving antenna.
- Increase the separation between the product and receiver.
- Connect the equipment to an outlet on a different circuit than the one the receiver is connected to.
- Consult the dealer or an experienced radio / TV technician for help.

This product complies with part 15 of the FCC Rules. Operation is subject to the following two conditions: (1) This product may not cause harmful interference, and (2) this product must accept any interference received, including interference that may cause undesired operation.

This equipment complies with FCC radiation exposure limits set forth for an uncontrolled environment. This equipment should be installed and operated with minimum distance 20cm between the radiator and your body. This transmitter must not be co-located or operating in conjunction with any other antenna or transmitter.

SAVE THESE INSTRUCTIONS

● Description of parts

- 1 Qi Charging area 1
- 2 LED indicator 1
- 3 LED indicator 2
- 4 Qi Charging area 2
- 5 USB type C input socket
- 6 USB type A plug
- 7 USB charging cable
- 8 USB type C plug
- 9 Instructions for use

● Technical data

Dimensions: 7.09 in x 3.35 in x 0.32 in
(180 mm x 85 mm x 8 mm)

Weight: 4.59 oz/ 0.29 lb (130 g)

Operating temperature: 41 - 95 °F (5 - 35 °C)

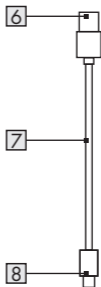

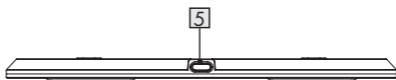
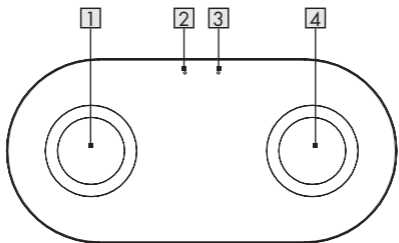
Storage temperature: 32 - 113 °F (0 - 45 °C)

Humidity

(no condensation): 10 - 70 %

USB charging

cable length: 3.28 ft. (1 m)



Input:	5 V $\overline{\overline{=}}$ / 3 A
Output:	2 x 5W max.
OR	
Input:	9 V $\overline{\overline{=}}$ 3 A / 12 V $\overline{\overline{=}}$ 2.25 A / 15 V $\overline{\overline{=}}$ 2 A
Output:	2 x 10 W max.
Total power:	20 W max.*
Frequency band:	111.38-128.21 kHz
Transmitted maximum radio frequency power (H-field):	-0.66 dBuA/m at 10m distance
Wireless charging distance:	0.2 in (\leq 5 mm)

NOTICE

Please use a USB charging cable type C to type C and a charger with 30 W output for 20 W output power. Both accessories are not included. (Only USB charging cable type A to type C is included.)

The specification and design may be changed without notification.

● Scope of delivery

- 1 Qi dual wireless charging pad
- 1 USB charging cable
- 1 Instructions for use

● Before use

NOTICE

- Before use, verify the package contents are complete and undamaged!
- All parts have to be unpacked and the packaging material has to be removed completely.
- If you notice any damage or missing parts, contact the dealer who sold this product.

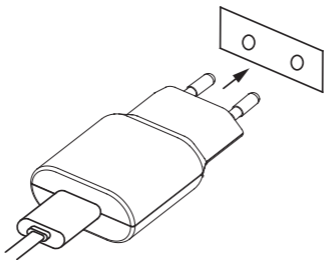
● Operation

⚠ ATTENTION! The product must not be charged at a PC or notebook due to the high power consumption.

NOTICE The product only supports devices with Qi wireless technology.

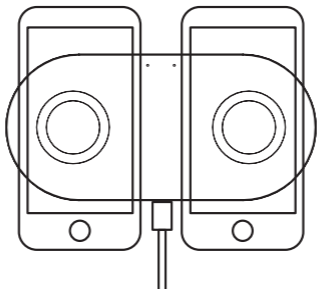
Charge your device

1. Plug the USB type A plug **6** of the USB charging cable **7** into the USB port on a suitable USB adapter (not included) and plug the USB type C plug **8** into USB type C input socket **5** of the product.
2. Plug the USB adapter (not included) into an easily accessible mains socket.



3. Place the mobile device on the Qi charging surface **1** or **2** **4**. Make sure the center of the device is aligned over the center of the Qi charging surface. Charging will begin on contact. The LED indicator **1** **2** lights up blue

when charging is active on Qi charging surface 1 **1** . The LED indicator 2 **3** lights up blue when charging is active on Qi charging surface 2 **4** .



You can charge up to two Qi enabled mobile devices at the same time. Place your mobile devices on the Qi charging surfaces as shown in the sketch, the maximum wireless charging power is 10 W each.

Protective covers that protect the mobile device may interfere with the charging process. In this case, the mobile device must be removed from the protective cover.

NOTICE

The user may not see LEDs **2** / **3** during the charging process depending on the used mobile device.

Please use a USB charging cable type C to type C and a charger with 30 W output for 20 W output power. Both accessories are not included. (Only USB charging cable type A to type C is included.)

LED indicators **2** / **3** status

The product has two LEDs that indicates its operational status:

LED indicator	Status
White light	Starting process (Boot phase) / Standby
LED off	Off
Blue light	Charging
Blue light flashing	Fault condition
Green light	Full Charge

● Troubleshooting

What should I do if the LED indicator of the product is not lit during starting process (Boot phase)?

- Check the USB cable connection between USB adapter (not included) and the product. The USB cable must be firmly connected.
- Check the connection between the mains socket and the USB adapter (not included).
- Alternatively, the user must try another mains socket.

What should I do if the mobile device does not get charging ?

- Check that the mobile device have Qi wireless charging technology.
- Check the mobile device is placed horizontally on the center position of the charging pad.
- Check that no foreign object blocking the charging.
- Check whether the mobile device is removed from the protective cover.

What should I do if the LED indicator flashes blue?

- This indicates a fault condition occurred.

Disconnect the USB connection immediately.

Check that no foreign object blocking the charging.

Let the product cool down for a while and try to use it again.

● **Storage when not in use**

Store the product in a dry interior, away from direct sunlight, preferably in its original packaging.

● **Cleaning**

This product has no internal parts requiring maintenance. Moisture entering the product may result in damage.

Ensure no moisture enters the product during cleaning to prevent damaging the product beyond repair.

Do not use abrasive, solvent-based or aggressive cleaners. These can damage the surface of the product.

Only clean the product with a slightly damp cloth and mild washing-up liquid.

● Disposal

Dispose of the packaging through your local recycling facilities and in compliance with all federal, state and local regulations.



Please note the package markings regarding waste separation, indicated by abbreviations (a) and numbers (b), meaning: 1-7: plastics / 20-22: paper and cardboard / 80-98: composite materials.



Contact your local waste management authority for additional information on how to dispose of the used product.

To help protect the environment, please dispose of the product properly when it has reached the end of its useful life, do not throw in the garbage. Information on collection sites and their opening hours is available from your local authority.

● Three year limited warranty

What does this warranty cover?

The warranty covers:

- Damage, breakage or inoperability due to defect.
- Damage not caused by normal wear and tear or failure to follow the safety and maintenance instructions provided in the user manual.

What is not covered by the warranty?

The warranty does not cover damage caused by:

- Normal wear and tear of the product, including fragile parts (such as switches, glass, etc.);
- Improper use or transport;
- Disregarding safety and maintenance instructions;
- Accidents or acts of nature (e.g. lightning, fire, water, etc.);
- Tampering with the product (such as removing cover, unscrewing screws etc.)

Consequential and incidental damages are also not covered under this warranty. However, some states do not allow the exclusion or limitation of incidental or consequential damages, so this limitation or exclusion may not apply to you.

What is the period of coverage and warranty resolution?

The warranty is for 3 years from the date of purchase. At our discretion, product will either be refunded or replaced.

What will we not do?

We will not:

- Start a new warranty period upon product exchange;
- Repair product.

How to process the warranty?

To initiate, please:

- Call customer service at 1 (844) 543-5872
- Visit the Website Customer Service Platform at www.lidl.com/contact-us

or

- Visit a LIDL store for further assistance

To ensure the quickest warranty return process, please have the following available:

- The original sales receipt that includes the date purchased;
- The product and manual in the original package;
- A statement of the problem.

What must you do to keep the warranty in effect?

- Retain the original receipt;
- Follow all product instructions;
- Do not repair or modify the product.

How does state law relate to this warranty?

This warranty gives you specific legal rights, and you may also have other rights which vary from state to state. All implied warranties are limited by the duration and terms of this warranty. Some states do not allow limitations on how long an implied warranty lasts, so the above limitation may not apply to you.



Descripción de las palabras de advertencia	Página	28
Servicio al cliente	Página	29
Introducción	Página	29
Uso previsto	Página	30
Avisos de marcas comerciales	Página	30
Instrucciones importantes de seguridad	Página	31
Descripción de las partes	Página	38
Datos técnicos	Página	38
Contenido	Página	41
Antes del uso	Página	41
Funcionamiento	Página	41
Resolución de problemas	Página	45
Almacenamiento cuando no está en uso	Página	46
Limpieza	Página	46
Eliminación	Página	47
Garantía limitada de 3 años	Página	48

DESCRIPCIÓN DE LAS PALABRAS DE ADVERTENCIA

ADVERTENCIA

ADVERTENCIA indica una situación peligrosa, que puede provocar la muerte o lesiones graves si no se evita.

PRECAUCIÓN

PRECAUCIÓN indica una situación peligrosa, que puede provocar lesiones leves o moderadas si no se evita.

AVISO

AVISO indica información que se considera importante, pero que no implica un peligro (p. ej. mensajes relacionados con daños materiales).

SERVICIO AL CLIENTE



Comuníquese con el servicio de atención al cliente a

1 (844) 543-5872



Visite el portal de atención al cliente en **www.lidl.com/contact-us**

Visite una de nuestras tiendas LIDL en caso de cualquier inquietud.

Por favor tenga su número IAN a la mano

IAN 351292_2001

ALMOHADILLA DE CARGA INALÁMBRICA DOBLE QI

● Introducción

Felicidades por la compra de su nuevo producto. Usted ha seleccionado un producto de calidad. Las instrucciones de uso son parte del producto. Contienen información importante respecto a la seguridad, el uso y la eliminación. Antes de usar el producto, familiarícese con toda la información de seguridad y las instrucciones de uso. Utilice la unidad únicamente como se describe y para las aplicaciones indicadas. Si traspasa el producto a alguien más, por favor asegúrese de incluir toda la documentación con él.

● Uso previsto

Este ALMOHADILLA DE CARGA INALÁMBRICA DOBLE QI (en adelante, denominado „producto“) es un dispositivo electrónico de información.

Este producto solo puede utilizarse para cargar dispositivos móviles que cuenten con tecnología Qi. No se puede cargar otros tipos de dispositivos con este producto. Este producto está diseñado solo para el uso doméstico privado y no para fines comerciales. El fabricante rechaza toda responsabilidad por daños derivados de modificaciones no autorizadas o del uso inapropiado.

● Avisos de marcas comerciales

- USB® es una marca comercial registrada de USB Implementers Forum, Inc.
- „Qi“ y el logotipo de Qi son marcas comerciales del Wireless Power Consortium (WPC).
- La marca comercial y el nombre comercial de SilverCrest es propiedad de sus respectivos dueños.
- Cualquier otro nombre y producto podría ser una marca comercial o marca comercial registrada de sus respectivos dueños.

INSTRUCCIONES IMPORTANTES DE SEGURIDAD

LEA TODAS LAS INSTRUCCIONES. CONSERVE PARA FUTURAS REFERENCIAS. AL CEDER ESTE PRODUCTO A TERCEROS, ASEGÚRESE DE INCLUIR TODA SU DOCUMENTACIÓN.



ADVERTENCIA

¡PELIGRO DE MUERTE O ACCIDENTE PARA BEBÉS Y NIÑOS!

¡Riesgo de asfixia!

Nunca deje a un niño sin supervisión con el material de embalaje. El material de embalaje representa un peligro de asfixia. Con frecuencia, los niños subestiman los peligros. El material de embalaje no es un juguete. Este producto no está diseñado para ser usado por personas (incluyendo niños) con capacidades físicas, sensoriales o mentales reducidas o con falta de experiencia y conocimiento, a menos de que sean supervisadas o instruidas respecto al uso del producto por una persona responsable por su seguridad. Siempre se

deberá supervisar a los niños para asegurarse de que no jueguen con el producto.



ADVERTENCIA

Riesgo de daños materiales

Este producto no contiene ninguna pieza que el usuario pueda reparar.

¡Mantenga el producto alejado de la humedad, de goteras y de salpicaduras de agua!

No coloque velas encendidas u otra llama expuesta sobre o cerca del producto.

Inspeccione cuidadosamente el producto antes de cada uso. Deje de utilizar el producto si se detecta algún daño al producto o al cable de conexión.

Si advierte la presencia de humo o percibe un ruido o un olor inusual, desconecte de inmediato la conexión USB.

Los cambios repentinos de temperatura pueden provocar condensación en el interior del producto. En este caso, espere a que el producto se aclimate durante un tiempo prudencial antes de utilizarlo. De esta forma, se evitarán cortocircuitos.

No utilice el producto cerca de fuentes de calor, como radiadores u otros productos que emanen calor.



ADVERTENCIA

¡No intente abrir el producto! No existen piezas internas que requieran mantenimiento.



ADVERTENCIA

Interferencia de radio

Nunca utilice el producto en el interior de aviones, de hospitales, de salas de servicios médicos o cerca de sistemas médicos electrónicos. Las señales inalámbricas transmitidas podrían afectar la funcionalidad de componentes electrónicos sensibles.

Mantenga el producto a como mínimo 0.65 ft / 20 cm de marcapasos o desfibriladores cardioversores implantables, ya que la radiación electromagnética podría afectar el funcionamiento de los marcapasos.

Las ondas de radio transmitidas podrían provocar interferencias en aparatos auditivos.

No coloque el producto cerca de gases inflamables o áreas potencialmente explosivas (por ejemplo, pinturerías) con los componentes inalámbricos activados, ya que las ondas de radio emitidas podrían provocar explosiones e incendios.

El rango de las ondas de radio varía según las condiciones ambientales. En el caso de la transmisión de datos inalámbrica, no se puede excluir la recepción de datos por parte de terceros no autorizados.

Lidl US, LLC no es responsable de interferencias con radios o televisores debido a una modificación no autorizada del producto. Lidl US, LLC no asume ninguna responsabilidad por el uso o reemplazo de cables y productos no distribuidos por Lidl US, LLC. El usuario del producto es totalmente responsable de corregir la interferencia causada por dicha modificación no autorizada del producto, así como del reemplazo de dichos productos.



ADVERTENCIA

Asegúrese de que:

ninguna fuente de calor directa (por ejemplo, calefacción) pueda afectar al producto
el producto no esté expuesto a luz artificial brillante

se evite cualquier contacto con salpicaduras y goteos de agua y con líquidos corrosivos y que el producto no se utilice cerca de agua.
En particular, nunca se deberá sumergir el

producto en líquidos; no coloque ningún recipiente con líquido, como jarrones o vasos, sobre o cerca del producto

el producto no se utilice cerca de campos magnéticos (por ejemplo, altavoces)

no se coloque fuentes de calor (por ejemplo, velas encendidas) sobre o cerca del producto

ningún objeto extraño penetre el producto

el producto nunca se someta a fluctuaciones extremas de temperatura ya que esto podría resultar en condensación y cortocircuitos eléctricos. Sin embargo, si el producto se somete a fluctuaciones extremas de temperatura, espere (2 horas) antes de usarlo, hasta que el producto haya alcanzado la temperatura ambiente

el producto nunca se someta a vibraciones o impactos excesivos

los cables conectados siempre se coloquen de tal manera que ninguna persona pueda pisarlos o tropezar con ellos. Existe el riesgo de sufrir lesiones

no se coloquen objetos sobre un cable conectado y que los cables no se conecten sobre bordes filosos, ya que esto podría dañar la funcionalidad de los delicados componentes electrónicos.



ADVERTENCIA

Los cambios o las modificaciones a este producto que no sean expresamente aprobados por la parte responsable del cumplimiento podrían anular la autoridad del usuario a operar el producto.

AVISO

Este producto ha sido probado y cumple con los límites para un dispositivo digital clase B, de acuerdo con el apartado 15 de las normas de la FCC.

Estos límites están diseñados para proveer protección razonable contra interferencias perjudiciales en una instalación residencial. Este producto genera, usa y puede emitir energía de radiofrecuencia y en caso de no ser instalado y utilizado de acuerdo a las instrucciones puede causar interferencias perjudiciales a las radiocomunicaciones.

Sin embargo, no existe ninguna garantía de que no se produzcan interferencias en una instalación en particular. Si este producto causa una interferencia dañina a la recepción de radio o televisión, la cual puede ser determinada encendiendo y apagando el producto, se alienta al usuario a intentar corregir las interferencias

siguiendo las siguientes medidas:

- Oriente o localice de nuevo la antena receptora.
- Aumente la separación ente el producto y el receptor.
- Conecte el producto a la toma de corriente en un circuito distinto de aquel al que esté conectado el receptor.
- Consulte a su proveedor o a algún técnico experto de radio / TV.

Este producto cumple con la parte 15 del reglamento FCC. La operación está sujeta a las siguientes dos condiciones: (1) Este dispositivo puede que no cause interferencia dañina, y (2) este dispositivo debe aceptar cualquier interferencia recibida, incluyendo interferencia que pueda causar una operación no deseada.

Este equipo cumple con los límites de exposición de la FCC establecidos para un entorno sin control. Se deberá instalar y utilizar el equipo a una distancia de 20 cm como mínimo entre el radiador y el cuerpo. No se deberá colocar ni utilizar este transmisor junto con cualquier otra antena o transmisor.

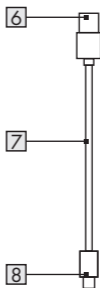

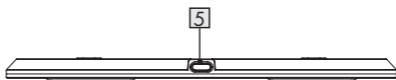
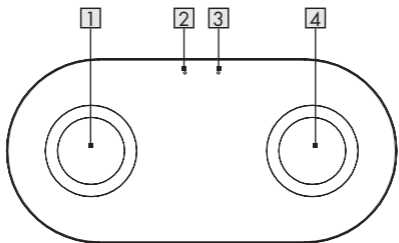
GUARDE ESTAS INSTRUCCIONES

● Descripción de las partes

- 1 Superficie de carga Qi 1
- 2 Indicador LED 1
- 3 Indicador LED 2
- 4 Superficie de carga Qi 2
- 5 Toma de entrada de USB tipo C
- 6 Conector USB tipo "A"
- 7 Cable de carga USB
- 8 Conector USB tipo C
- 9 Instrucciones de uso

● Datos técnicos

Dimensiones:	7.09 in x 3.35 in x 0.32 in (180 mm x 85 mm x 8 mm)
Peso:	4.59 oz/ 0.29 lb (130 g)
Temperatura de funcionamiento:	41 - 95 °F (5 - 35 °C)
Temperatura de almacenamiento:	32 - 113 °F (0 - 45 °C)
Humedad (sin condensación):	10 - 70 %
Longitud del cable de carga USB:	3.28 ft. (1 m)



Entrada:	5 V $\overline{\overline{=}}$ / 3 A
Salida:	máx. 2 x 5W
o	
Entrada:	9 V $\overline{\overline{=}}$ 3 A / 12 V $\overline{\overline{=}}$ 2.25 A / 15 V $\overline{\overline{=}}$ 2 A
Salida:	máx. 2 x 10 W
Consumo total:	máx. 20 W*
Potencia de carga inalámbrica:	111.38-128.21kHz
Potencia de la frecuencia (campo H) de radio máxima transmitida:	-0.66 dBuA/m a una distancia de 10 m
Distancia de carga inalámbrica:	0.2 in (\leq 5 mm)

AVISO

Debe utilizar un cable de carga USB tipo C para tipo C y un cargador con 30 W de salida para una potencia de salida de 20 W. No se incluye ninguno de los dos accesorios. (Solo se incluye un cable de carga USB tipo A para un tipo C).

Las especificaciones y el diseño pueden variar sin previo aviso.

● Contenido

- 1 Almohadilla de carga inalámbrica doble Qi
- 1 Cable de carga USB
- 1 Conjunto de instrucciones de funcionamiento

● Antes del uso

AVISO

- Antes del uso, verifique el contenido de embalaje esté completo y sin daños.
- Se deberán desembalar todas las piezas y se deberá extraer por completo el material de embalaje.
- Si advierte algún daño o pieza faltante, comuníquese con el distribuidor que le vendió el producto.

● Funcionamiento

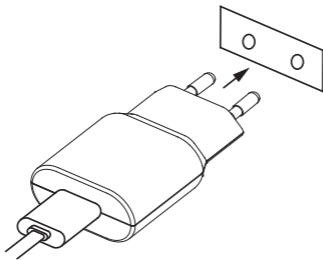
⚠ ¡ATENCIÓN! No debe cargar el producto en una PC o computadora portátil debido al alto consumo de energía.

AVISO

Este producto soporta solo los dispositivos que cuentan con tecnología Qi inalámbrica.

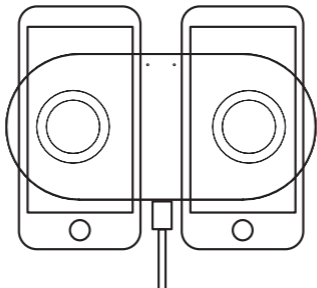
Cargue su dispositivo

1. Conecte el conector USB tipo A **6** del cable de carga USB **7** en el puerto USB en un adaptador USB adecuado (no incluido) y conecte el conector USB tipo C **8** en la toma de entrada de USB tipo C **5** del producto.
2. Inserte el adaptador USB (no incluido) en un tomacorriente de acceso simple.



3. Coloque el dispositivo móvil en la superficie de carga Qi **1** o **2** **4**. Asegúrese de que el centro del dispositivo se encuentre alineado

sobre el centro de la superficie de carga Qi.
La carga iniciará cuando ambos entren en
contacto. El indicador LED 1 [2] emite una luz
azul cuando se está cargando en la superficie
de carga Qi 1 [1]. El indicador LED 2 [3] emite
una luz azul cuando se está cargando en la
superficie de carga Qi 2 [4].



Puede cargar hasta dos dispositivos móviles
habilitados para Qi al mismo tiempo. Coloque
los dispositivos móviles en las superficies de
carga Qi como se muestra en el dibujo; la
potencia de carga inalámbrica máxima es de
10 W para cada uno.

Las fundas que protegen los dispositivos móviles pueden interferir con el proceso de carga. En ese caso, deberá quitar la funda protectora del dispositivo.

AVISO

Dependiendo del dispositivo móvil que se emplee, es posible que el usuario no pueda ver el indicador LED **2** / **3** durante el proceso de carga.

Debe utilizar un cable de carga USB tipo C para tipo C y un cargador con 30 W de salida para una potencia de salida de 20 W. No se incluye ninguno de los dos accesorios. (Solo se incluye un cable de carga USB tipo A para un tipo C).

Estado de los indicadores LED **2** / **3**

Este producto cuenta con dos luces LED que indican su estado operativo:

Indicador LED	Estado
Luz blanca	Proceso de inicio (fase de arranque)/ Espera
LED apagado	Apagada

Indicador LED	Estado
Luz azul	Cargando
Luz azul parpadeante	Situación de falla
Luz verde	Carga completa

● Resolución de problemas

¿Qué debo hacer si el indicador LED del producto no se enciende durante el proceso de inicio (fase de arranque)?

Verifique la conexión del cable USB entre el adaptador USB (no incluido) y el producto. El cable USB debe estar firmemente conectado.

Verifique la conexión entre el tomacorriente eléctrico y el adaptador USB (no incluido).

Otra opción es que el usuario pruebe otro tomacorriente.

¿Qué debo hacer si el dispositivo móvil no se carga?

Verifique que el dispositivo móvil cuente con tecnología de carga Qi inalámbrica.

Verifique que el dispositivo móvil se encuentre en posición horizontal sobre el centro de la superficie de carga.

Verifique que no haya ningún objeto extraño bloqueando la carga.

Verifique que se haya retirado la funda protectora del dispositivo móvil.

¿Qué debo hacer si el indicador LED parpadea con luz azul?

Esto indica que ocurrió una falla.

Desconecte la conexión USB inmediatamente.

Verifique que no haya ningún objeto extraño bloqueando la carga.

Deje que el producto se enfríe por un rato e intente utilizarlo nuevamente.

● Almacenamiento cuando no está en uso

Almacene el producto en un lugar interior seco y protegido de la luz solar directa, preferiblemente en su embalaje original.

● Limpieza

Este producto no posee piezas internas que requieran mantenimiento. El ingreso de humedad en el producto puede provocar daños.

Asegúrese de que no ingrese humedad en el producto durante la limpieza a fin de evitar que se produzcan daños irreparables al producto.

No utilice limpiadores abrasivos, a base de disolventes o agresivos. Estos limpiadores pueden dañar la superficie del producto.

Solo realice la limpieza del producto con un paño ligeramente humedecido y detergente líquido neutro.

● **Eliminación**

Deshágase del empaque mediante sus instalaciones de reciclaje locales y de acuerdo con las regulaciones federales, estatales y locales.



Observe las señales del material de empaque para la separación de residuos, los cuales están señalados con abreviaturas (a) y números (b) que significan lo siguiente: 1-7: plásticos / 20-22: papel y tablero de fibra / 80-98: materiales mixtos.



Contacte a las autoridades locales correspondientes para la eliminación de desechos para mayor información sobre cómo desechar su producto desgastado.

Para ayudar a proteger el medio ambiente, elimine el producto adecuadamente al final de su vida útil, no lo tire en la basura normal. Puede obtener información de sus autoridades locales sobre los puntos de recolección y horarios de atención.



¡La eliminación inadecuada de las baterías puede causar daños ambientales!

Las baterías no deben ser eliminadas con los desechos del hogar. Éstas pueden contener metales pesados tóxicos y requieren ser tratadas como desechos especiales. Los símbolos químicos de los metales pesados son: Cd = Cadmio, HG = Mercurio, Pb = Plomo. Por esta razón es importante eliminar las baterías usadas en un punto de recolección local.

● **Garantía limitada de 3 años**

Lo que cubre la presente garantía

La garantía incluye:

- Daños, quebraduras o incapacidad para funcionar debido a defectos.
- Daños que no hayan sido causados por el desgaste propio del uso o por no seguir las instrucciones de seguridad y mantención incluidas en el manual para el usuario.

Lo que no cubre esta garantía

La garantía no cubre daños causados por:

- El desgaste propio del uso del producto, incluidas las partes frágiles (como interruptores, piezas de vidrio, etc.).
- Uso o transporte no indicado del producto.
- Desatención a las instrucciones de seguridad y mantención.
- Accidentes o causas de fuerza mayor (e.g. relámpagos, incendio, inundación, etc.).
- Manipulación mal intencionada del producto (retirar la cubierta, tornillos, etc.).

La presente garantía tampoco cubre daños indirectos o emergentes. Sin embargo algunos estados no permiten la exclusión o limitación de daños indirectos o emergentes, por lo que dicha exclusión o limitación pudiera no aplicarse en su caso.

Período de cobertura y resolución de la garantía

La garantía es válida por 3 años a partir de la fecha de compra. La empresa, según lo estime conveniente, devolverá el dinero o repondrá el producto.

La empresa no:

- Dará inicio a un nuevo período de garantía al hacerse el cambio del producto.
- Reparará el producto.

¿Cómo se tramita la garantía?

Recomendamos que primero usted:

- Llame al Servicio de atención al cliente al 1 (844) 543-5872.
- Visite el Portal de atención al cliente en www.lidl.com/contact-us
- Visite una de nuestras tiendas LIDL en caso de cualquier inquietud.

A fin de acelerar el trámite de la garantía, tenga a bien contar con lo siguiente:

- Recibo de venta original que incluya la fecha de compra.
- Producto y manual en su empaque original.
- Descripción del problema.

¿Qué debe hacer usted para mantener la garantía vigente?

- Guardar el recibo original.

- Seguir todas las instrucciones para el uso del producto.
- No realizar ninguna reparación ni alteración al producto.

¿De qué manera influyen las leyes estatales con esta garantía?

La presente garantía le otorga derechos legales específicos, y pudiera usted contar con otros derechos los cuales varían de un estado a otro. Todas las garantías implícitas se encuentran limitadas a la duración y términos de la presente garantía. Algunos estados no permiten limitaciones al período de tiempo y términos de la garantía implícita, por lo que dichas limitaciones pudieran no aplicarse en su caso.

