



# nanit

English

Français: Page 15  
Español: Page 29

Instructions / Instrucciones

## INTRO///

Your bundle of joy is finally here and we are so excited for you! We would like to take this opportunity to thank you for choosing Nanit for your nursery.

We went the extra mile to ensure your new camera and wall mount system create the safest, most secure monitoring system for your new baby. That means every hardware detail, from cable covers to mounting template, has been crafted with the highest level of safety in mind.

Your Nanit needs one last thing not found in the box: proper installation. Please follow the directions precisely, and enjoy the view.

If you have any questions along the way, please visit [support.nanit.com](https://support.nanit.com).

### Need some help?

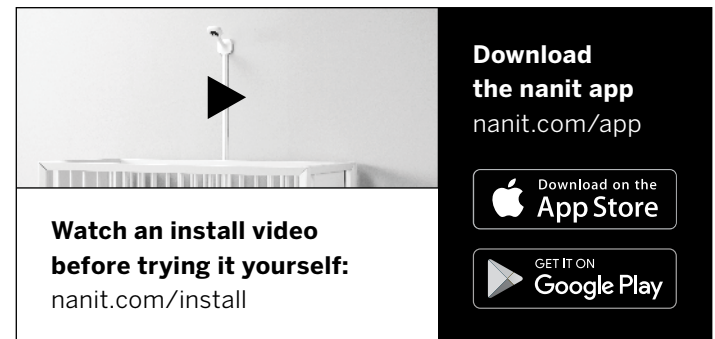
[support.nanit.com](https://support.nanit.com)

### FCC and Industry Canada Compliance information:

[nanit.com/legal/compliance](https://nanit.com/legal/compliance)

### For all other things Nanit:

[nanit.com](https://nanit.com)



**Download the nanit app**  
[nanit.com/app](https://nanit.com/app)

**Watch an install video before trying it yourself:**  
[nanit.com/install](https://nanit.com/install)

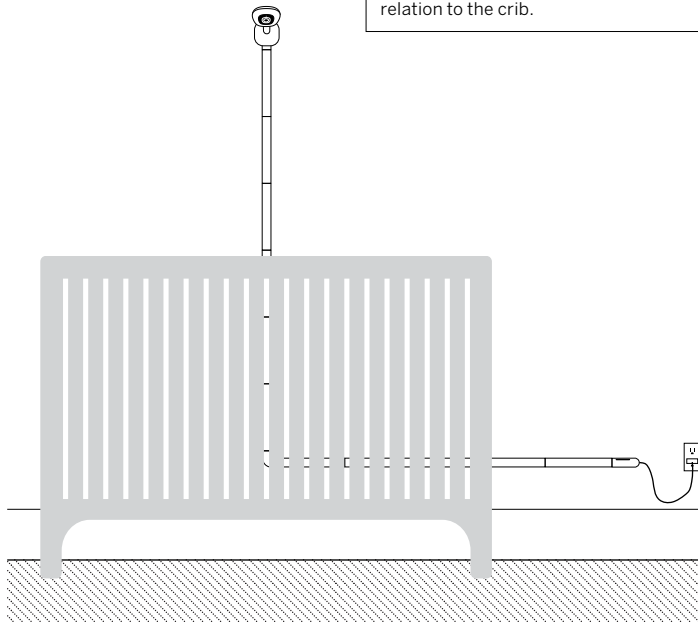
Download on the App Store

GET IT ON Google Play

## CHOOSING THE RIGHT LOCATION///

The Nanit Wall Mount needs to be installed at the center of the wall behind and above your baby's crib. This gives you the best view possible of your baby, and ensures that Nanit's smart algorithms are able to track your baby.

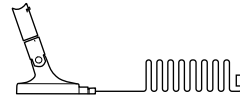
You should also consider the location of the nearest power outlet when you install your Nanit. Using the included Safety Kit, you can choose to route your cables to the right (as pictured) or left of your crib, depending on where your outlet is located in relation to the crib.



## WHAT'S IN THE BOX///



1. Nanit Camera



2. Camera Mount



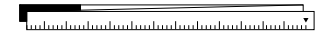
3. Cable Covers



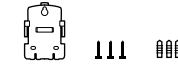
4. Elbow Connectors



5. End Cap



6. Mounting Template



7. Wall Mount Bracket, Screws & Anchors



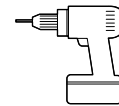
8. Power Adapter



9. Extra Tape

Can't find a piece? Be sure to check in the two boxes that are underneath the plastic tray in your Nanit packaging.

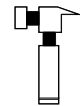
## TOOLS YOU'LL NEED///



1. Power Drill with 3/16" Drill Bit



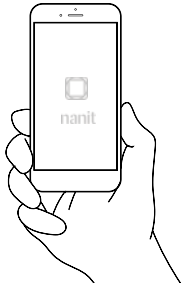
2. Screwdriver #2 Phillips



3. Hammer (optional)


## SETUP///

Here is an overview of the setup process.

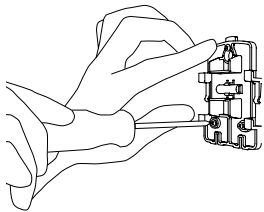


### 1 **Download the Nanit app on your phone.**

[nanit.com/app](http://nanit.com/app)



### 2 **Follow the in-app instructions to set up your Nanit.**



### 3 **For printable, step-by-step mounting instructions, visit:**

[nanit.com/instructions](http://nanit.com/instructions)

## TIPS FOR SUCCESS///



### **The perfect pair.**

If you have a dual-band router, we strongly suggest using the 2.4Ghz network. Be sure to have your Wi-Fi password on hand before you begin setup.



### **Measure twice, drill once.**

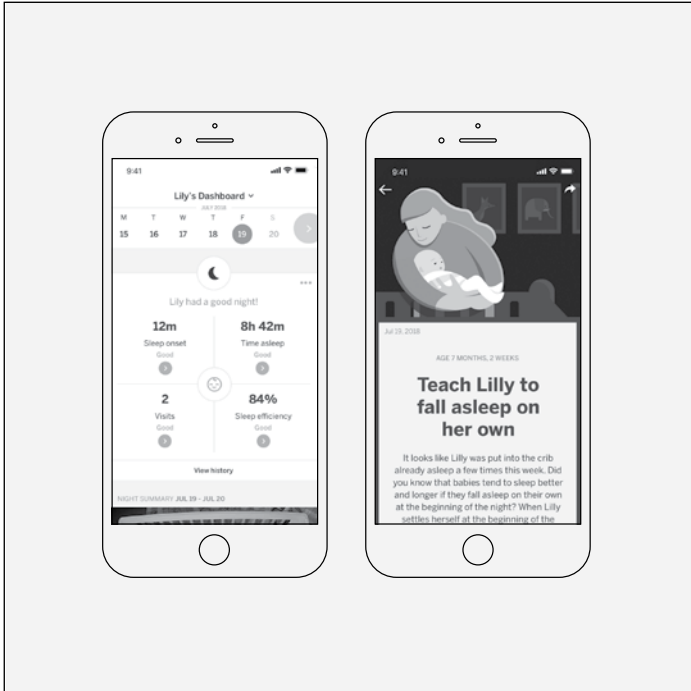
Nanit's location is extremely important. Use the included paper template to ensure you drill at the right spot. Also, be sure to check the location of your power outlet before you start.



### **Better WiFi, better results.**

Nanit works best when both your camera and your phone have a strong signal. If your router isn't in a central location, consider adding a Wi-Fi extender near your nursery.


## GETTING THE MOST OUT OF NANIT///



### Subscribe to Nanit Insights to add:

- Sleep Analytics
- Saved Video History
- Night Timelapse Videos
- Personalized Sleep Tips

Upgrade at [my.nanit.com](http://my.nanit.com)



**Your baby's world reaches well beyond the crib.**

**With the Multi-Stand, so does Nanit.**

- Get a better view of any room while you're away
- Check in on the babysitter from work
- Bring Nanit on-the-go, wherever your little traveler ventures

The Nanit Multi-Stand is available at [nanit.com](http://nanit.com)

## SAFETY///

- This device is designed to be mounted behind a standard crib and against the wall only.  
Do not use it elsewhere.
- This product cannot replace adult supervision. Ensure your child's health by checking on him/her regularly.
- This device is designed for indoor use only.
- This product and its packaging are not toys.  
Do not allow children to play with them.
- Use only the AC power supply included with your Nanit.



### WARNING

Strangulation Hazard - Children have STRANGLED in cords. NEVER attempt to use cord without the protective covering. Check protective covering before each use to ensure that the cord is not exposed to your child. Immediately discontinue use if protective covering is damaged or broken. Adult assembly required. Keep small parts away from children when assembling.

## FAQ///

### What's with all the pieces?

Rooms (and their walls) come in all shapes and sizes. The Nanit Wall Mount's modular pieces provide flexibility, allowing you to configure your system based on your outlet's location -- keeping loose wires contained and away from baby.

### Do I need to use the mounting template?

In a word, yes. The provided mounting template ensures you install Nanit Wall Mount in the right position, allowing its smart algorithm technology to work its best.

### Will my toddler be able to reach the camera?

The Nanit Wall Mount has been designed so that a 2-year-old in the 90th percentile of growth (aka a future pro basketball player) standing with arms outstretched can't reach it.

### Will Nanit work with a portable crib or bassinet?

Nanit will work with all types of cribs and bassinets, provided they are placed within the camera's field of view. If placing your crib or bassinet where Nanit can see it is a challenge, you can remove Nanit from its wall mount and drop it into the Multi-Stand (sold separately) to keep a close eye on baby.

### Can I hang a cute mobile on my Nanit?

Please refrain from adding any additional weight to the mount. While designed to safely and securely support the Nanit Camera above your crib, Nanit Wall Mount is not designed to support additional weight. A mobile, even the most adorable one, may obscure the camera, as well.

### Do I have to use the included cable covers?

Most definitely. Designed to meet the most stringent safety standards in the baby monitor market, Nanit Wall Mount's cable covers are needed to secure your monitor safely next to a crib.

### Can little ones get their fingers into the cable covers?

Not to worry. The cable covers are designed to prevent tiny baby fingers from reaching behind them and grabbing hold.

### My Nanit Camera isn't pairing. What do I do?

Sorry to hear about that! Please visit [nanit.com/pairing](https://nanit.com/pairing) for assistance.

**For additional information and troubleshooting visit, [support.nanit.com](https://support.nanit.com)**

## LIMITED WARRANTY///

### **THIS LIMITED WARRANTY CONTAINS IMPORTANT INFORMATION ABOUT YOUR RIGHTS AND OBLIGATIONS, AS WELL AS LIMITATIONS AND EXCLUSIONS THAT MAY APPLY TO YOU.**

#### **1. WHAT THIS LIMITED WARRANTY COVERS; PERIOD OF COVERAGE.**

Udisense, Inc. DBA: Nanit ("Nanit"), located at 244 Fifth Avenue, Suite #2702 New York, NY 10001, warrants to the owner of the enclosed product that the product contained in this box ("Product") will be free from defects in materials and workmanship for a period of one (1) year from the date of delivery following the original retail purchase (the "Warranty Period"). If the Product fails to conform to this Limited Warranty during the Warranty Period, Nanit will, at its sole discretion, either (a) repair or replace any defective Product or component; or (b) accept the return of the Product and refund the money actually paid by the original purchaser for the Product. Repair or replacement may be made with a new or refurbished product or components, at Nanit's sole discretion. If the Product or a component incorporated within it is no longer available, Nanit may, at Nanit's sole discretion, replace the Product with a similar product of similar function. This is your sole and exclusive remedy for breach of this Limited Warranty. Any Product that has either been repaired or replaced under this Limited Warranty will be covered by the terms of this Limited Warranty for the longer of (a) ninety (90) days from the date of delivery of the repaired Product or replacement Product, or (b) the remaining Warranty Period. This Limited Warranty is transferable from the original purchaser to subsequent owners, but the Warranty Period will not be extended in duration or expanded in coverage for any such transfer.

#### **2. WARRANTY CONDITIONS; HOW TO GET SERVICE IF YOU WANT TO CLAIM UNDER THIS LIMITED WARRANTY.**

Before making a claim under this Limited Warranty, the owner of the Product must (a) notify Nanit of the intention to claim by visiting support.nanit.com during the Warranty Period and providing a description of the alleged failure, and (b) comply with Nanit's return shipping instructions. Nanit will have no warranty obligations with respect to a returned Product if it determines, in its reasonable discretion after examination of the returned Product, that the Product is an Ineligible Product (defined below).

#### **3. WHAT THIS LIMITED WARRANTY DOES NOT COVER.**

This Limited Warranty does not cover the following (collectively "Ineligible Products"): Products marked as "sample" or "Not for Sale", or sold "AS IS"; or Products that have been subject to: (a) modifications, alterations, tampering, or improper maintenance or repairs; (b) handling, storage installation, testing,

or use not in accordance with the Terms of Service or other instructions provided by Nanit; (c) abuse or misuse of the Product; (d) breakdowns, fluctuations, or interruptions in electric power or the telecommunications network; or (e) Acts of God, including but not limited to lightning, flood, tornado, earthquake, or hurricane. This Limited Warranty does not cover consumable parts, including batteries, unless damage is due to defects in materials or workmanship of the Product, or software (even if packaged or sold with the product). Nanit recommends that you use only authorized service providers for maintenance or repair. Unauthorized use of the Product or software can impair the Product's performance and may invalidate this Limited Warranty. This Limited Warranty does not apply to anything other than the Products, including any software, even if packaged or sold with the Products. Software distributed by Nanit (including, but not limited to system software) is not covered under this Limited Warranty. Refer to the licensing agreement accompanying the software for details of your rights with respect to its use. Nanit does not warrant that the operation of the product will be uninterrupted or error-free.

#### **4. NOT A MEDICAL DEVICE.**

The services and the products are not intended to be used as a medical device and the products are not medical devices. Furthermore, the services and the products are neither regulated nor approved by the U.S. Food and drug administration, and are not designed to detect or prevent causes of any medical condition. The services are not a substitute for medical care or adult supervision. You acknowledge, understand and agree that your use of the services and the products is entirely at your own risk.

#### **5. DISCLAIMER OF WARRANTIES.**

Except as stated above in this limited warranty, and to the maximum extent permitted by applicable law, Nanit disclaims all express, implied, and statutory warranties and conditions with respect to the product, including the implied warranties of merchantability, fitness for a particular purpose and non-infringement. To the maximum extent permitted by applicable law, Nanit also limits the duration of any applicable implied warranties or conditions to the duration of this limited warranty.

#### **6. LIMITATION OF DAMAGES.**

In addition to the above warranty disclaimers, in no event will Nanit be liable for any consequential, incidental, exemplary, or special damages, including any damages for lost data or lost profits, arising from or relating to this limited warranty or the product, and Nanit's total cumulative liability arising from or related to this limited warranty or the product will not exceed the amount actually paid for the product by the original purchaser.

## **7. LIMITATION OF LIABILITY.**

The Nanit online services ("services") provide you information ("product information") regarding your Nanit products or other peripherals connected to your products ("product peripherals"). The type of product peripherals that may be connected to your product may change from time to time. Without limiting the generality of the disclaimers above, all product information is provided for your convenience, "as is", and "as available". Nanit does not represent, warrant, or guarantee that product information will be available, accurate, or reliable or that product information or use of the services or product will provide safety in your home. You use all product information, the services, and the product at your own discretion and risk. You will be solely responsible for (and Nanit disclaims) any and all loss, liability, or damages, including to your wiring, fixtures, electricity, home, product, product peripherals, computer, mobile device, and all other items and pets in your home, resulting from your use of the product information, services, or product. Product information provided by the services is not intended as a substitute for direct means of obtaining the information. For example, a notification provided through the service is not intended as a substitute for audible and visible indications in the home and on the product, nor for a parent checking on the child.

## **8. YOUR RIGHTS AND THIS LIMITED WARRANTY.**

This Limited Warranty gives you specific legal rights. You may also have other legal rights that vary by state, province, or jurisdiction. Likewise, some of the limitations in this Limited Warranty may not apply in certain states. The terms of this Limited Warranty will apply to the extent permitted by applicable law. For a full description of your legal rights you should refer to the laws applicable in your jurisdiction and you may wish to contact a relevant consumer advisory service.



Francais



## INTRODUCTION///

Votre petit ange est enfin là et nous nous réjouissons pour vous ! Nous aimerions profiter de l'occasion pour vous remercier d'avoir choisi Nanit pour la chambre de bébé.

Nous avons mis les bouchées doubles afin que votre nouveau système de caméra à fixation murale s'avère le plus sûr des systèmes de contrôle pour votre nouveau-né. Chaque détail du matériel, des cache-câbles au gabarit de montage, a été confectionné en gardant en tête la sécurité la plus absolue.

Votre Nanit a besoin d'une dernière chose qui ne se trouve pas dans la boîte : une installation adéquate. Veuillez suivre les instructions à la lettre... puis profiter de la vue.

Si vous avez des questions, rendez-vous sur [support.nanit.com](https://support.nanit.com).

### Besoin d'aide?

[support.nanit.com](https://support.nanit.com)

### Information sur la conformité aux normes de la FCC et d'Industrie Canada

[nanit.com/legal/compliance](https://nanit.com/legal/compliance)

### Pour toute autre information concernant Nanit :

[nanit.com](https://nanit.com)



**Téléchargez l'application Nanit**  
[nanit.com/app](https://nanit.com/app)

 Téléchargez depuis l'App Store

 OBTENEZ-LA DEPUIS Google Play

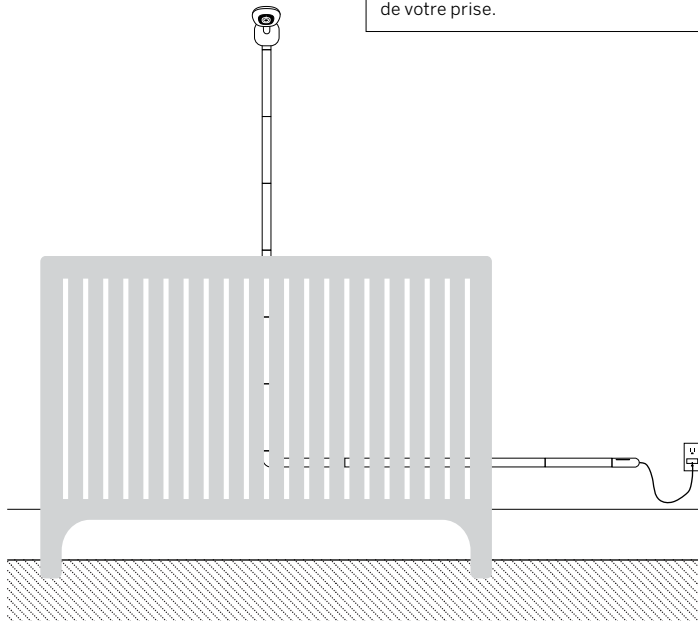
**Visionnez une vidéo d'installation avant de vous lancer:**  
[nanit.com/install](https://nanit.com/install)

## APERÇU DE L'INSTALLATION///

### Emplacement, emplacement

Installez la fixation murale Nanit au-dessus du lit de bébé et au centre du mur se trouvant derrière. De cette façon, vous obtiendrez la meilleure vue possible et permettrez aux algorithmes d'efficacité surveiller bébé.

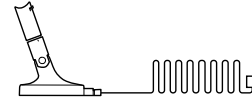
Lorsque vous installez Nanit, repérez la prise de courant la plus proche. Grâce à la trousse de sécurité fournie, il vous sera possible d'acheminer vos câbles vers la droite (comme sur la figure ci-dessous) ou vers la gauche du lit, selon la position de votre prise.




## CONTENU DE L'EMBALLAGE///



1. Caméra Nanit



2. Fixation murale




3. Cache-câbles



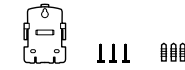
4. Connecteurs coudés



5. Capuchon



6. Gabarit de montage (ruban à mesurer)



7. Support de fixation murale, vis et chevilles



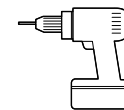
8. Adaptateur d'alimentation



9. Bande adhésive supplémentaire

Pièce manquante? Vérifiez les deux boîtes se trouvant sous le compartiment en plastique de votre emballage Nanit.

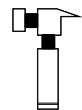
## OUTILS DONT VOUS AUREZ BESOIN///



1. Perceuse électrique avec une mèche de 5 mm (3/16 po)



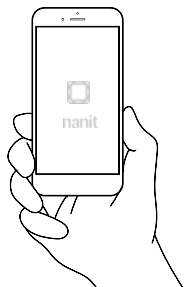
2. Tournevis Phillips



3. Marteau (optionnel)


## INSTALLATION///

Voici un aperçu du processus d'installation

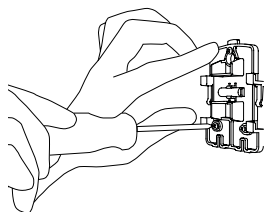


### 1 **Téléchargez l'appli Nanit sur votre téléphone.**

[nanit.com/app](http://nanit.com/app)



### 2 **Suivez les instructions affichées pour installer votre Nanit.**



### 3 **Pour imprimer un guide de montage pas-à-pas, visitez**

[nanit.com/instructions](http://nanit.com/instructions)

## CONSEILS POUR RÉUSSIR///



### **L'association parfaite.**

Si vous disposez d'un routeur bi-bande, nous vous recommandons grandement d'utiliser le réseau 2,4 Ghz. Assurez-vous d'avoir votre mot de passe Wi-Fi sous la main avant de commencer l'installation.



### **Mesures multiples, perçage unique.**

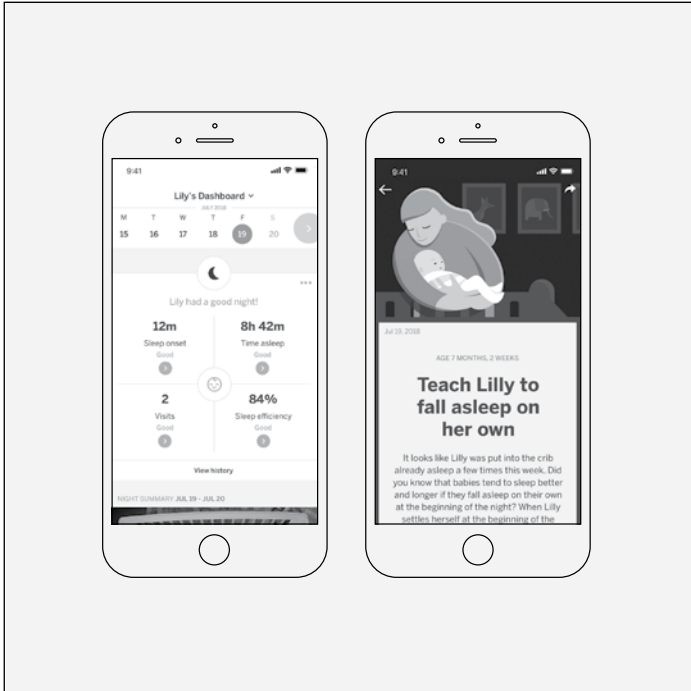
L'emplacement de Nanit est extrêmement important. Utilisez le modèle papier fourni pour vous assurer de bien percer au bon endroit. Prenez également bien garde de vérifier où se trouve votre prise électrique avant de commencer.



### **Meilleur Wi-Fi, meilleurs résultats.**

Nanit fonctionne de manière optimale lorsque votre caméra et votre téléphone disposent tous deux d'un signal fort. Si votre routeur ne se trouve pas au centre de votre logement, envisagez l'achat d'une extension Wi-Fi près de la chambre de bébé.


## TIRER LE MEILLEUR DE NANIT///



### Abonnez-vous à Nanit Insights pour bénéficier de :

- Données sur le sommeil de bébé
- Sauvegardes de l'Historique des vidéos
- Projections en accéléré des nuits
- Conseils de sommeil personnalisés

Mettez-vous à niveau sur [my.nanit.com](http://my.nanit.com)



### Le monde de bébé va bien plus loin que son lit. Grâce au Support polyvalent, Nanit peut faire comme lui.

- Obtenez une meilleure vue de toute pièce quand vous êtes à l'extérieur
- Regardez ce que fait le/la baby-sitter depuis votre travail
- Amenez Nanit partout où s'aventure votre petit explorateur

Le Support polyvalent Nanit est disponible sur [nanit.com](http://nanit.com)

## SÉCURITÉ///

- Ce dispositif est seulement conçu pour être assemblé derrière un lit de bébé ordinaire et face à un mur. Ne l'utilisez pas ailleurs.
- Ce produit ne remplace pas la supervision d'un adulte. Continuez de surveiller votre enfant régulièrement.
- Ce produit est conçu pour être utilisé à l'intérieur seulement.
- Ce produit et son emballage ne sont pas des jouets. Ne laissez pas les enfants jouer avec ceux-ci.
- Utilisez seulement la source d'alimentation c.a. comprise dans votre Nanit.



### AVERTISSEMENT

Risque d'étranglement - Des enfants sont ÉTRANGLÉS avec des fils d'alimentation. Les fils ne doivent JAMAIS être utilisés sans leur couche de protection. Vérifiez la couche de protection du fil avant chaque utilisation afin que votre enfant n'y soit pas exposé directement. Cessez immédiatement l'utilisation si la couche de protection du fil est endommagée ou brisée. L'assemblage de ce produit doit être fait par un adulte. Assurez-vous de garder les petites pièces hors de la portée des enfants.

## QUESTIONS FRÉQUENTES///

### Pourquoi autant de pièces?

Des chambres et des murs, il y en a de toutes les formes et de toutes les grandeurs. C'est pourquoi les pièces modulaires de la fixation murale Nanit offrent de la flexibilité en vous permettant de configurer votre système selon la position de votre prise de courant. Les fils d'alimentation restent à l'abri et hors de la portée des enfants.

### Dois-je utiliser le gabarit de montage?

En un mot : oui. Le gabarit de montage fourni vous permet d'installer la fixation murale dans la bonne position pour que sa technologie fondée sur les algorithmes fonctionne efficacement.

### Est-ce que mon enfant sera capable d'atteindre la caméra?

La fixation murale Nanit a été conçue pour qu'un enfant de deux ans dont la taille se situe au 90e percentile (en d'autres mots : un futur joueur professionnel de basket-ball) qui se tient debout les bras tendus devant lui ne puisse l'atteindre.

### Est-ce que Nanit est conçu pour les lits portatifs ou les berceaux?

Nanit est compatible avec tous les types de lits ou de berceaux, tant qu'ils sont placés dans le champ de vision de la caméra. Si vous avez de la difficulté à positionner votre lit de bébé ou votre berceau dans ce champ, il est possible de retirer Nanit de la fixation murale et de le placer sur le support (vendu séparément) pour surveiller bébé.

### Puis-je suspendre un adorable mobile sur mon Nanit?

Veuillez éviter d'ajouter une charge supplémentaire à la fixation murale. Bien que conçue pour soutenir la caméra Nanit au-dessus du lit de bébé, la fixation murale Nanit n'est pas conçue pour supporter une charge supplémentaire. Même le plus adorable des mobiles risque de masquer la vue de la caméra.

### Dois-je utiliser les cache-câbles fournis?

Absolument, les cache-câbles Nanit sont conçus pour satisfaire aux normes de sécurité les plus rigoureuses. Vous en aurez besoin pour fixer votre moniteur en toute sécurité près du lit de bébé.

### Est-ce que les tout petits risquent de mettre leurs doigts sous les cache-câbles?

Ne vous inquiétez pas, car les cache-câbles sont conçus pour empêcher les petits doigts de bébé de les agripper.

### L'appariement de ma caméra Nanit ne fonctionne pas. Que puis-je faire?

Nous sommes désolé de l'apprendre! Veuillez vous rendre sur [nanit.com/pairing](https://nanit.com/pairing) pour du soutien technique.

### Pour plus d'informations ou pour du dépannage, rendez-vous sur support.nanit.com

## **GARANTIE LIMITÉE///**

### **CETTE GARANTIE LIMITÉE CONTIENT DES RENSEIGNEMENTS IMPORTANTS SUR VOS DROITS ET VOS OBLIGATIONS AINSI QUE LES LIMITES ET LES EXCLUSIONS QUI PEUVENT S'APPLIQUER À VOTRE CAS.**

#### **1. OBJET DE CETTE GARANTIE LIMITÉE; PÉRIODE DE COUVERTURE**

Udisense, inc. DBA : Nanit (« Nanit »), situé au 244 Fifth Avenue, Suite #2702 New York, NY 10001, garantit au propriétaire du produit joint que le produit contenu dans cette boîte (« produit ») sera exempt de tout défaut de matériaux et de fabrication pendant une période de un (1) an à compter de la date de livraison suivant l'achat d'origine (la « période de garantie »). Si le produit s'avère non conforme à la présente garantie limitée pendant la période de garantie, Nanit procédera, à son entière discrétion, soit (a) à la réparation ou au remplacement de tout produit ou composant défectueux; soit (b) à l'acceptation du retour du produit et au remboursement du montant payé par l'acheteur d'origine. La réparation ou le remplacement peuvent avoir lieu avec un produit ou un composant neuf ou remis à neuf, à l'entière discrétion de Nanit. Si le produit ou un composant intégré à celui-ci n'est plus disponible, Nanit pourra, à son entière discrétion, le remplacer par un produit similaire ou une fonction similaire. Il s'agit de votre unique recours en cas de rupture de la présente garantie limitée. Tout produit qui a fait l'objet d'une réparation ou d'un remplacement dans le cadre de la présente garantie limitée sera couvert par les conditions de la présente garantie limitée pendant la période la plus longue entre (a) quatre-vingt-dix (90) jours à compter de la date de livraison du produit réparé ou de remplacement et (b) la durée restante de la période de garantie. La présente garantie limitée peut être transférée entre l'acheteur d'origine et les propriétaires ultérieurs, mais la période de garantie ne sera pas prolongée et sa couverture ne sera pas étendue pour un tel transfert.

#### **2. CONDITIONS DE LA GARANTIE; COMMENT OBTENIR UNE RÉPARATION DANS LE CADRE DE CETTE GARANTIE LIMITÉE**

Avant d'effectuer une réclamation dans le cadre de la présente garantie limitée, le propriétaire du produit doit (a) informer Nanit de son intention d'effectuer une réclamation à l'adresse support.nanit.com durant la période de garantie et fournir une description du défaut présumé, et (b) respecter les instructions d'expédition de retour de Nanit. Nanit ne sera soumise à aucune obligation de garantie quant à un produit retourné si la société détermine, à sa discrétion raisonnable après examen du produit retourné, que ce dernier est un produit non admissible (d'après la définition ci-dessous).

#### **3. EXCLUSIONS DE CETTE GARANTIE LIMITÉE**

La présente garantie limitée ne couvre pas les produits suivants (collectivement désignés « produits non admissibles ») : (i) les produits marqués comme « échantillon » ou « non destiné à la vente » ou vendus « EN L'ÉTAT »; (ii) les produits qui ont fait l'objet : (a) de modifications, de transformations ou d'entretiens ou de réparations incorrects; (b) d'une manipulation, d'un stockage, d'une installation ou d'une utilisation non conformes aux conditions d'utilisation ou à d'autres instructions fournies par Nanit; (c) de mauvais traitements ou d'une mauvaise utilisation du produit; (d) de pannes, de fluctuations ou d'interruptions de l'alimentation électrique ou du réseau de télécommunications; (e) de cas de force majeure, notamment la foudre, une inondation, une tornade, un tremblement de terre ou un ouragan. La présente garantie limitée ne couvre pas les pièces consommables, notamment les piles, sauf en cas de dommages dus à des défauts de matériaux ou de fabrication du produit, ni les logiciels (même si de telles pièces consommables ou de tels logiciels sont emballés ou vendus avec le produit). Nanit vous recommande de recourir uniquement aux fournisseurs de service autorisés pour tout entretien ou toute réparation. Une utilisation non autorisée du produit ou du logiciel risque de détériorer la performance du produit et d'invalider la présente garantie limitée. La présente garantie ne s'applique pas à d'autres choses que le produit, notamment tout logiciel, même si emballé ou vendu avec le produit. Cette garantie limitée ne couvre pas le logiciel vendu par Nanit comme le logiciel d'exploitation. Veuillez consulter le contrat de licence accompagnant le logiciel pour obtenir les détails de vos droits concernant son utilisation. Nanit ne garantit pas que le fonctionnement du produit sera ininterrompu ou sans erreur.

#### **4. CE PRODUIT N'EST PAS UN DISPOSITIF MÉDICAL**

Les services et les produits ne sont pas destinés à être utilisés comme dispositif médical et les produits ne sont pas des dispositifs médicaux. De plus, les services et les produits ne sont pas réglementés ni approuvés par l'Agence américaine des produits alimentaires et médicamenteux (FDA), et ils ne sont pas conçus pour détecter ni prévenir tout trouble médical. Les services ne remplacent pas les soins médicaux ni la supervision d'un adulte. Vous reconnaissez, comprenez et acceptez que vous utilisez les services et les produits entièrement à vos risques.

#### **5. EXONÉRATIONS DE GARANTIES**

À l'exception de ce qui est indiqué dans la présente garantie limitée et dans les limites du droit applicable, Nanit rejette la totalité des garanties et des conditions expressees, implicites et légales quant au produit, notamment les garanties implicites de qualité marchande et d'aptitude à un emploi particulier. Dans les limites autorisées par le droit applicable, Nanit restreint également la durée de toute condition ou garantie applicables à la durée de la présente garantie limitée.

## 6. EXCLUSIONS DE CETTE GARANTIE LIMITÉE

Outre les exonérations de garantie ci-dessus, en aucun cas Nanit ne sera tenue responsable de tout dommage consécutif, indirect, punitif ou spécial, notamment tout dommage pour perte de données ou de profits, inhérent ou lié à cette garantie limitée ou au produit. La responsabilité cumulative totale de Nanit, inhérente ou liée à cette garantie limitée ou au produit, ne dépassera pas le montant payé pour le produit par l'acheteur d'origine.

## 7. LIMITATION DE RESPONSABILITÉ

Les services en ligne de Nanit (« services ») vous fournissent des renseignements (« renseignements sur les produits ») concernant vos produits Nanit ou d'autres périphériques associés à vos produits (« périphériques des produits »). Il est possible que le type de périphériques pouvant être associé à vos produits change occasionnellement. Sans préjudice de la portée générale de ce qui précède, la totalité des renseignements sur les produits vous est fournie à titre pratique « en l'état » et « selon les disponibilités ». Nanit n'affirme pas, n'assure pas et ne garantit pas que les renseignements sur les produits seront disponibles, exacts ou fiables, ni que les renseignements sur les produits ou l'utilisation des services ou du produit assureront la sécurité de votre domicile. Vous utilisez la totalité des services, du produit et des renseignements sur les produits à votre entière discrétion et à vos propres risques. Vous serez pleinement responsable de (et Nanit rejette) la totalité des pertes, responsabilités ou dommages découlant de votre utilisation des renseignements sur les produits, des services ou du produit. Ces pertes, responsabilités ou dommages concernent notamment votre câblage, vos installations, votre réseau électrique, votre domicile, votre produit et ses périphériques, votre ordinateur, votre appareil mobile ainsi que tous les autres éléments et animaux présents chez vous. Les renseignements sur les produits fournis par les services ne sont pas destinés à remplacer les moyens directs d'obtention des renseignements. Par exemple, une notification fournie par les services n'est pas destinée à remplacer des indications sonores ou visuelles dans le domicile ni un parent qui surveille l'enfant.

## 8. VOS DROITS ET LA PRÉSENTE GARANTIE LIMITÉE

La présente garantie limitée vous accorde des droits particuliers reconnus par la loi. Il est également possible que vous disposiez d'autres droits reconnus par la loi, en fonction de votre État, de votre province ou de votre juridiction. De même, certaines des limitations contenues dans la présente garantie limitée ne s'appliquent pas dans certains États, certaines provinces ou certaines juridictions. Les conditions de la présente garantie limitée s'appliqueront dans les limites du droit applicable. Pour obtenir une description complète de vos droits reconnus par la loi, vous devez consulter les lois applicables dans votre juridiction. Vous pouvez également communiquer avec un service pertinent de conseils aux consommateurs.



Español

## INTRODUCCIÓN///

¡Ya está aquí tu bebé y estamos muy ilusionados por ti!  
Queremos darte las gracias por elegir Nanit para tu bebé.

Nos hemos esforzado al máximo para que tu nueva cámara y sistema de montaje en la pared sean el sistema de monitorización más seguro para tu bebé. Esto significa que cada componente, desde las cubiertas de los cables hasta las plantillas de montaje, se han elaborado para ofrecerte la mejor seguridad.

Lo único que no viene incluido en la caja de tu Nanit es su correcta instalación. Por favor, sigue las instrucciones y disfruta de la vista.

Si tienes alguna pregunta durante el proceso, visita [support.nanit.com](https://support.nanit.com).



**Descarga la aplicación Nanit**  
[nanit.com/app](https://nanit.com/app)

Descargar en la **App Store**

Consíguela en **Google Play**

**Mira un video de la instalación antes de intentarlo tú:**  
[nanit.com/install](https://nanit.com/install)

### ¿Necesitas ayuda?

[support.nanit.com](https://support.nanit.com)

### Información de conformidad con FCC e Industry Canada:

[nanit.com/legal/compliance](https://nanit.com/legal/compliance)

### Para todas las demás cosas, Nanit:

[nanit.com](https://nanit.com)

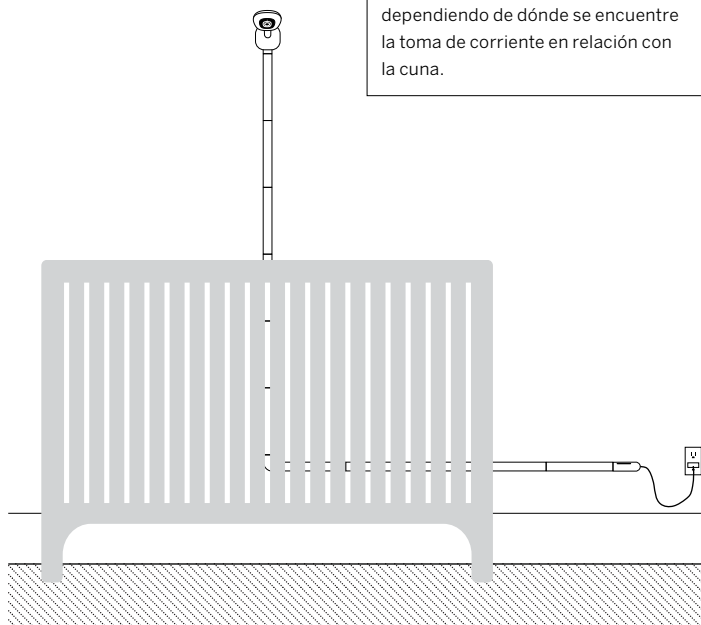


## VISTA PREVIA DE LA INSTALACIÓN///

### Ubicación, Ubicación

El Soporte de Pared de Nanit se debe instalar en el centro de la pared, detrás y encima de la cuna de tu bebé. De esta manera, tendrás la mejor visión posible de tu bebé, con la garantía de que los algoritmos inteligentes de Nanit van a poder hacer un seguimiento del bebé.

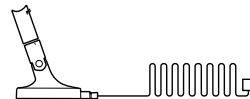
También debes tener en cuenta la ubicación de la toma de corriente más cercana cuando instales tu Nanit. Usando el equipo de seguridad incluido, puedes elegir colocar los cables a la derecha (como muestra la imagen) o a la izquierda de la cuna, dependiendo de dónde se encuentre la toma de corriente en relación con la cuna.



## QUÉ HAY EN LA CAJA///



1. Cámara Nanit



2. Soporte de la cámara




3. Cubiertas de los cables



4. Conectores de codo



5. Tapa del extremo



6. Plantilla de montaje



7. Soporte de montaje en pared, tornillos y anclajes.



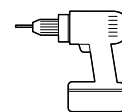
8. Adaptador de corriente



9. Cinta extra

¿No encuentras alguna pieza? Asegúrate de revisar las dos cajas que se encuentran debajo de la bandeja de plástico de tu paquete Nanit.

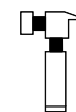
## HERRAMIENTAS QUE NECESITARÁS///



1. Taladro eléctrico con broca de 3/16"



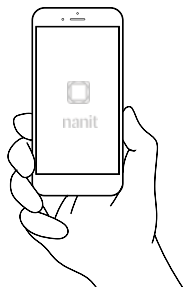
2. Destornillador Phillips n.º 2



3. Martillo (opcional)


## INSTALACIÓN///

Aquí tienes un resumen del proceso de instalación.

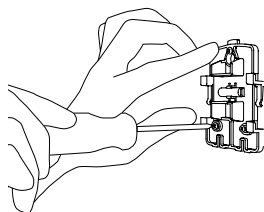


### 1 **Descarga la aplicación Nanit en tu móvil.**

[nanit.com/app](http://nanit.com/app)



### 2 **Sigue las instrucciones de la aplicación para configurar tu Nanit.**



### 3 **Si quieres instrucciones de montaje paso a paso para imprimir, visita**

[nanit.com/instructions](http://nanit.com/instructions)

## CONSEJOS PARA OBTENER LOS MEJORES RESULTADOS///



### **La pareja perfecta.**

Si tienes un router de banda dual, te recomendamos utilizar la red de 2,4 GHz. Asegúrate de tener a mano tu contraseña Wi-Fi antes de comenzar la instalación.



### **Toma las medidas dos veces para solo taladrar una vez.**

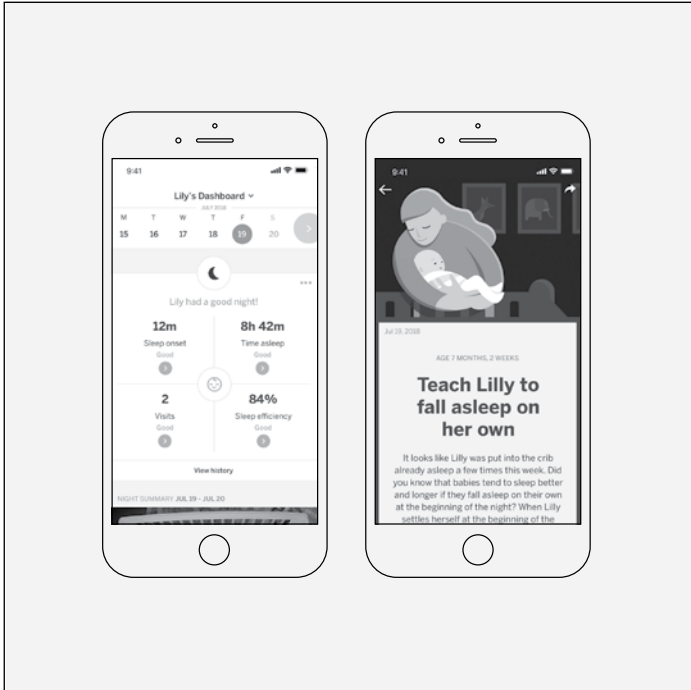
La ubicación de tu Nanit es muy importante. Utiliza la plantilla de papel incluida para taladrar en el lugar indicado. Además, asegúrate de localizar la toma de corriente antes de comenzar.



### **Cuanto mejor sea el WiFi, mejor funcionará.**

Nanit funciona mejor cuando tanto tu cámara como tu móvil tienen una buena señal. Si tu router no está en un lugar central, considera incorporar un repetidor Wi-Fi cerca del cuarto del bebé.

## CÓMO APROVECHAR NANIT AL MÁXIMO///



### Suscríbete a Nanit Insights para añadir:

- Análisis del sueño
- Historial de vídeos guardados
- Vídeos nocturnos a cámara rápida
- Consejos personalizados para dormir

Cambia tu plan en [my.nanit.com](https://my.nanit.com)

### El mundo de tu bebé va mucho más allá de su cuna.

#### Con el Soporte Múltiple, Nanit también.

- Mejora la visibilidad de cualquier habitación cuando no estás
- Vigila a la niñera desde el trabajo
- Lleva Nanit contigo a todas partes, vaya donde vaya tu pequeño

El Soporte Múltiple de Nanit está disponible en [nanit.com](https://nanit.com)

## SEGURIDAD///

- Este dispositivo está diseñado para montarse detrás de una cuna estándar y contra la pared solamente. No lo uses en otro lugar.
- Este producto no puede reemplazar la supervisión de un adulto. Cuida la salud de tu hijo revisando al bebé regularmente.
- Este dispositivo está diseñado solo para uso en interiores.
- Este producto y su embalaje no son juguetes. No permitas que los niños jueguen con ellos.
- Usa solo la fuente de alimentación de CA incluida con tu Nanit.



### ADVERTENCIA

Peligro de estrangulamiento: Algunos niños se han **ESTRANGULADO** con los cordones. **NUNCA** trate de usar el cordón sin su cobertura protectora. Revise la cobertura protectora antes de cada uso para asegurarse de que el cordón no esté al alcance de su niño. Deje de usarlo inmediatamente si la cobertura estuviera dañada o rota. No quite esta etiqueta.

## PREGUNTAS FRECUENTES///

### ¿Por qué tantas piezas?

Hay habitaciones (y paredes) de todas las formas y tamaños. Las piezas modulares del Soporte de Pared Nanit brindan flexibilidad, lo cual permite configurar el sistema en función de la ubicación de tu toma de corriente, manteniendo los cables sueltos alejados del bebé.

### ¿Tengo que usar la plantilla de montaje?

En una palabra, sí. Con la plantilla de montaje provista te asegurarás de instalar el soporte de pared Nanit en la posición correcta, lo cual permite que su tecnología con un algoritmo inteligente funcione de la mejor manera posible.

### ¿Mi hijo podrá alcanzar la cámara?

El Soporte de Pared Nanit ha sido diseñado para que un niño de 2 años en el percentil 90 de crecimiento (también conocido como un futuro jugador de baloncesto profesional), estando de pie y con los brazos extendidos, no pueda alcanzarlo.

### ¿Nanit funciona con las cuna portátiles y los moisés?

Nanit funciona con todo tipo de cunas y moisés, siempre que estén ubicados dentro del campo de visión de la cámara. Si colocar la cuna o moisés donde el Nanit los pueda ver supone un reto, puede quitar el Nanit de su soporte de pared y colocarlo en el Soporte Múltiple (se vende por separado) para vigilar de cerca al bebé.

### ¿Puedo colgar un móvil en mi Nanit?

Por favor, abstente de poner cualquier peso adicional a la montura. Si bien está diseñada para soportar de manera segura la cámara Nanit sobre la cuna, el Soporte de Pared Nanit no está diseñado para soportar un peso adicional. Un móvil, incluso el más bonito, también puede oscurecer la cámara.

### ¿Tengo que usar las cubiertas para cables incluidas?

Definitivamente sí. Las cubiertas para cables del Soporte de Pared de Nanit están diseñadas para cumplir con los estándares de seguridad más estrictos en el mercado de monitores para bebés y mantener el sistema de forma segura al lado de una cuna.

### ¿Los niños pequeños pueden meter los dedos en las cubiertas de los cables?

No te preocupes. Las cubiertas de los cables están diseñadas para evitar que el bebé pueda meter sus pequeños dedos por detrás y agarrarlos.

### Mi cámara Nanit no se sincroniza. ¿Qué hago?

¡Lo lamentamos! Visita [nanit.com/pairing](https://nanit.com/pairing) para obtener ayuda.

**For additional information and troubleshooting visit, [support.nanit.com](https://support.nanit.com)**

## **GARANTÍA LIMITADA///**

### **ESTA GARANTÍA LIMITADA CONTIENE INFORMACIÓN IMPORTANTE SOBRE SUS DERECHOS Y OBLIGACIONES, ASÍ COMO LIMITACIONES Y EXCLUSIONES QUE PUEDEN APLICAR A SU CASO.**

#### **1. LO QUE CUBRE ESTA GARANTÍA LIMITADA; PERÍODO DE COBERTURA.**

Udisense, Inc. DBA: Nanit ("Nanit"), ubicado en 244 Fifth Avenue, Suite #2702 New York, NY 10001, garantiza al propietario del producto incluido que el producto contenido en esta caja ("Producto") no tendrá defectos en los materiales ni de mano de obra durante un período de un (1) año a partir de la fecha de entrega posterior a la compra original al por menor (el "Período de Garantía"). Si el Producto no cumple con esta Garantía Limitada durante el Período de Garantía, Nanit, a su criterio exclusivo, (a) reparará o reemplazará cualquier Producto o componente defectuoso; o (b) aceptará la devolución del Producto y reembolsará el dinero pagado por el comprador original del Producto. La reparación o reemplazo se pueden hacer con un producto o componentes nuevos o reacondicionados, a criterio exclusivo de Nanit. Si el Producto o un componente incorporado en él ya no están disponibles, Nanit puede, a criterio exclusivo de Nanit, reemplazar el Producto con un producto similar de función similar. Este es su remedio único y exclusivo por incumplimiento de esta Garantía Limitada. Cualquier Producto que haya sido reparado o reemplazado bajo esta Garantía Limitada estará cubierto por los términos de esta Garantía Limitada por (a) noventa (90) días a partir de la fecha de entrega del Producto reparado o Producto de reemplazo, o (b) el Período de Garantía restante, lo que sea más largo. Esta Garantía Limitada es transferible del comprador original a los propietarios subsiguientes, pero el Período de Garantía no se extenderá en duración ni se ampliará en la cobertura para dicha transferencia.

#### **2. CONDICIONES DE GARANTÍA; CÓMO OBTENER SERVICIO TÉCNICO BAJO ESTA GARANTÍA LIMITADA.**

Antes de realizar un reclamo en virtud de esta Garantía Limitada, el propietario del Producto debe (a) notificar a Nanit la intención de reclamar visitando support.nanit.com durante el Período de Garantía y proporcionar una descripción de la supuesta falla, y (b) cumplir con las instrucciones de envío de devolución de Nanit. Nanit no tendrá obligaciones de garantía con respecto a un Producto devuelto si determina, a su criterio razonable, después de examinar el Producto devuelto, que el Producto es un producto Inelegible (definido a continuación).

#### **3. LO QUE ESTA GARANTÍA LIMITADA NO CUBRE.**

Esta Garantía limitada no cubre lo siguiente (en conjunto, "Productos Inelegibles"): Productos marcados como "muestra" o "No apto para la venta", o vendidos "TAL CUAL"; o Productos que han sido sujetos a: (a) modificaciones, alteraciones, variaciones, o a mantenimiento o reparaciones incorrectos; (b) manipulación, instalación de almacenamiento, pruebas, o un uso que no cumpla con los Términos de Servicio u otras instrucciones proporcionadas por Nanit; (c) abuso o mal uso del Producto; (d) averías, fluctuaciones o interrupciones en la energía eléctrica o de la red de telecomunicaciones; o (e) casos fortuitos, incluidos pero no limitados a, relámpagos, inundaciones, tormentas, terremotos o huracanes. Esta Garantía Limitada no cubre las piezas consumibles, incluidas las baterías, a menos que el daño se deba a defectos en los materiales o en la fabricación del Producto, o software (incluso si está empaquetado o vendido con el producto). Nanit recomienda que se usen solo proveedores de servicios autorizados para el mantenimiento o la reparación. El uso no autorizado del Producto o software puede perjudicar el rendimiento del Producto y puede invalidar esta Garantía Limitada. Esta Garantía Limitada no se aplica a nada más que no sean los Productos, incluido cualquier software, incluso si está empaquetado o se vende conjuntamente con los Productos. El software distribuido por Nanit (incluido pero no limitado a, el software del sistema) no está cubierto por esta Garantía Limitada. Consulte el acuerdo de licencia que acompaña al software para obtener detalles de sus derechos con respecto a su uso. Nanit no garantiza que la operación del producto no se vea ininterrumpida ni esté libre de errores.

#### **4. NO ES UN DISPOSITIVO MÉDICO.**

Los servicios y los productos no están destinados a ser utilizados como dispositivos médicos y los productos no son dispositivos médicos. Además, los servicios y los productos no están regulados ni aprobados por la Administración de Alimentos y Medicamentos de EEUU y no están diseñados para detectar o prevenir las causas de ninguna condición médica. Los servicios no son un sustituto de la atención médica o la supervisión de un adulto. Usted reconoce, comprende y acepta que el uso de los servicios y productos es bajo su propio riesgo.

#### **5. DESCARGO DE RESPONSABILIDAD DE GARANTÍAS.**

Salvo lo establecido anteriormente en esta garantía limitada, y en la medida máxima permitida por la ley aplicable, Nanit renuncia a todas las garantías y condiciones expresas, implícitas y legales con respecto al producto, incluidas las garantías implícitas de comerciabilidad, idoneidad para un propósito particular y no infracción. En la medida máxima permitida por la ley aplicable, Nanit también limita la duración de las garantías o condiciones implícitas aplicables a la duración de esta garantía limitada.

## 6. LIMITACIÓN DE DAÑOS.

Además de las renunciaciones de garantía anteriores, en ningún caso Nanit será responsable por daños consecuentes, incidentales, ejemplares o especiales, incluidos los daños por pérdida de datos o productos perdidos, derivados o relacionados con esta garantía limitada o el producto, y la responsabilidad total acumulada de Nanit derivada o relacionada con esta garantía limitada o el producto no excederá el monto realmente pagado por el producto por el comprador original.

## 7. LIMITACIÓN DE RESPONSABILIDAD.

“Los servicios en línea de Nanit (“servicios”) brindan información (“información del producto”) sobre sus productos Nanit u otros periféricos conectados a sus productos (“periféricos del producto”). Los tipos de periféricos del producto que pueden estar conectados a sus productos pueden cambiar de vez en cuando. Sin limitar la generalidad de los descargos de responsabilidad anteriores, se proporciona toda la información del producto para su conveniencia, “tal cual” y “según disponibilidad”. Nanit no representa ni garantiza que la información del producto estará disponible, sea precisa ni confiable o que la información del producto o el uso de los servicios o productos proporcionarán seguridad en su casa. El uso de toda la información del producto, los servicios y el producto es a su propia discreción y riesgo. Usted será el único responsable de (y Nanit se exime de) cualquier pérdida, responsabilidad o daños, incluidos los de su cableado, accesorios, electricidad, hogar, producto, periféricos del producto, ordenador, dispositivo móvil, y todos los demás artículos y mascotas en su hogar, como resultado de su uso de la información del producto, servicios o producto. La información del producto provista por los servicios no pretende ser un sustituto de los medios directos para obtener la información. Por ejemplo, una notificación proporcionada a través del servicio no está destinada a ser un sustituto de las indicaciones audibles y visibles en el hogar y en el producto, ni de la supervisión de un padre o madre al hijo.”

## 8. SUS DERECHOS Y ESTA GARANTÍA LIMITADA.

Esta Garantía Limitada le otorga derechos legales específicos. También puede tener otros derechos legales que varían según el estado, la provincia o la jurisdicción. Del mismo modo, algunas de las limitaciones de esta Garantía Limitada pueden no aplicarse en ciertos estados. Los términos de esta Garantía Limitada se aplicarán en la medida permitida por la ley aplicable. Para una descripción completa de sus derechos legales, debe consultar las leyes aplicables en su jurisdicción y es posible que desee ponerse en contacto con un servicio de asesoramiento al consumidor relevante.



