

L275mm X W314mm

CHUWI 驰为 平板电脑说明书 Model: CWI520

The User Manual of series MID

简体中文

前言

尊敬的用户您好！感谢您购买驰为聚核系列平板电脑产品Hi12, Hi12是驰为品牌精心推出的可畅游互联网的四核平板电脑产品，在您使用本机之前，请仔细阅读随机提供的说明书，以便您能正确使用本机的各项功能！

免责声明：

- 1、请务必使用驰为原装充电器，对于未使用原装充电器所产生的故障或其他问题，本公司不承担任何责任。
- 2、聚核系列平板电脑产品为高科技产品，其中包括软件和硬件部分，您可以使用第三方提供的、游戏、视频、音乐、图片和软件，但因产生的版权问题或者产品故障，本公司不承担任何责任。
- 3、如果产品发生故障，本公司严格按照保修条款进行服务，但对于用户使用而有可能导致的财产损害或者经济损失不承担任何赔偿责任。
- 4、Hi12出厂时会内置一定的常用软件，此类软件经过实际测试，均可使用。但如果您在使用过程中发现兼容性或者其它问题，自行删除或者不用，不会对本机造成任何影响。也不属于产品质量问题，请知悉。
- 5、我们可能在未先通知您的情况下，对产品进行改进或者升级，更改一些产品的规格和外观，请以实物为准。

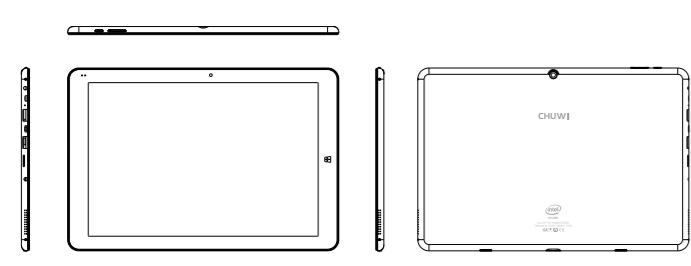
您好！在使用中敬请注意以下几点：

- 1、因为机器在播放视频文件、WIFI上网、玩大型游戏的时候功耗比较大，机器的温度较高，所以请不要长时间连续使用机器，避免整机温度过高而出现死机等异常现象。
- 2、如果平板电脑长时间不使用，请一个星期左右充满一次电再存放，防止机器长久不使用而无法启动机器。
- 3、USB线和充电器必须使用驰为公司原配的，否则可能会出现找不到U盘和充不进电的现象。
- 4、请在下列情况下充电：
 - A、电量图标显示没电时。
 - B、系统自动关机或者不能开机。
- 5、如果机器的性能需要升级的时候请到驰为官方网站下载最新的固件和升级工具，按照固件升级教程进行升级。如不确定如何升级，请联系驰为工作人员。

机器使用过程中，TFT液晶显示屏上有时候会直径约0.2MM左右的亮点（白点、黑点、红点或者是绿点）的情况。这是有源矩阵TFT液晶显示屏的一个正常现象，并非机器或显示屏有故障。出现亮点的主要原因是：TFT液晶显示屏显示大幅画面细腻的彩色图像，需要整个显示屏有高达几十万的像素，其像素数为1200（X）X234（Y）=2808800个（28万个像素）而每个像素接近或重叠时就会出现此现象，所以东芝、松下、日立、夏普等公司一般都规定3个直径在0.2MM左右以内的亮点液晶显示屏为合格品。

祝您使用愉快！

一、操作指南



本机的操作方式为电容触摸屏加按键的操作方式，用户可单独使用电容触摸屏操作，也可以使用触摸屏和按键配合的方式。触摸屏的操作方式按本机UI界面操作即可。也可以使用OTG线（选配）或者蓝牙连接鼠标键盘进行操作。

- 二、注意事项
- 本聚核系列平板电脑是高精度电子产品，请勿自行拆卸。
 - 避免强烈摔打、碰撞聚核系列平板。
 - 避免在下列环境中使用聚核系列平板电脑:高温、低温潮湿、多尘、强磁场

- 及长期暴露于阳光之下。
- 可用拧干的湿棉布轻轻擦拭聚核系列平板的外壳，严禁用其它化学溶液清洗。
- 本聚核系列平板不可遭受水滴和水溅，且聚核系列平板电脑附近不宜放置诸如水杯一类装满液体的物品。
- 请用适当的音量，以避免损伤听力。
- 请使用制造商允许的电池、充电器和附件。使用任何其它类型的配件都将违反保修条例，并有可能发生故障。
- 聚核系列平板在格式化或正在进行上传下载过程中请不要断开连接，否则可能导致程序出错。
- 请按当地相关的环保条例处置废弃机器和附件。
- 本聚核系列平板在使用过程中如有任何问题，请联系当地经销商或直接与本公司客服中心联系。
- 对于那些因产品损坏、维修或者其它原因引起的抹除内存损失，本公司不负任何责任，请用户遵照使用手册进行规范操作。
- 因平板电脑所需充电电压及电流较大，所以在插入电脑时，只能进行存储和拷贝，不能进行充电，Hi12只能使用原装充电器充电。
- 本公司保留改进产品的权利，产品规格及设计如有变更，恕不另行通知。

三、常见问题处理

1. 聚核系列平板不能开机
 - a. 检查电池是否有电。
 - b. 连接电源适配器后再次检查机器。
 - c. 如果充电后仍然无法开机，请与我们的销售商联系。
2. 不能拷贝或者安装软件
 - a. 确认计算机与聚核系列平板电脑间是否正确连接。
 - b. 确认是否在菜单栏把USB模式调为可复制模式。
 - c. 确认连接线是否有损坏。
3. 不能WIFI上网
 - a. 请确认是否有WIFI热点。
 - b. 请确认聚核系列平板已连接到WIFI（进入设置查看）。
 - c. 请确认WIFI信号强度及是否具有连接权限。

四、技术规格

| | |
|-------|----------------------------------------------------------------------------------------------------------------------------------|
| 品牌 | CHUWI/驰为 |
| 型号 | CWI5系列 |
| 处理器品牌 | intel 64bit Quad Core |
| 触摸屏类型 | 电容屏 |
| 屏幕尺寸 | 12英寸 |
| 分辨率 | 2160X1440像素 |
| 内存容量 | 4GB |
| 上网方式 | WIFI |
| 热门功能 | OTG、重力感应、蓝牙4.0等 |
| 扩展插槽 | 64GB Micro SD卡（TF） |
| 其它接口 | 3.5mm耳机接口、HDMI、USB 2.0、USB 3.0、TF卡接口、Docking接口、Micro USB(电源接口) |
| 功能按键 | 开关按键、音量按键 |
| 前置摄像头 | 200万 |
| 后置摄像头 | 500万 |
| 电池容量 | 3.7V、11000mAh |
| 电源适配器 | 输入：AC100~240V.50~60Hz 输出：5V.2A~3A |
| 尺寸 | 296.7mmX202.8mmX8.9mm |
| 重量 | 852g |
| 支持格式 | 音频：OGG,ACC,M4A,FLAC,AMR etc 视频：AVI,MKV,MP4,M4V,WEBM,3GP,MPEG4 etc 图片：JPG,JPEG,GIF,BMP,PNG 电子书：TXT,PDF,DOC,FB2,EPUB,HTML |

English

Introduction

Dear users, Thank you for your purchase of CHUWI products Hi12Series Tablet poly nuclear, Hi12is a quad-core Tablet PC products CHUWI well-launch of the brand can swim the Internet . please read this user' s manual carefully before you use the machine, so that you can use the features of this machine properly!

- Disclaimer:
- 1.Please be sure to use CHUWI original chargers, For problems or faults which were caused by not using the Original adapter, the company does not undertake any responsibility.
 - 2.Poly-core series of Tablet PC products for the high-tech products, including software and hardware. You can use the music video, pictures and software which provide by third part, but the copyright issue or product fault it caused, we don' t take any responsibility.
 - 3.If the product breaks down, we will strictly according to the warranty terms, but we will take no responsibility for the possible property damage or economic loss when using the players by users.
 - 4.The Hi12 leave factory built-in software, such software after the actual test can be used. However, if you find compatibility or other issues in the course of their own deleted or not, will not have any impact on the machine. Not belong to the issue of product quality, please know.
 - 5.The Company reserves the right to improve products, product specifications and design subject to change without notice! Please make the object as the standard.

Please note the following in using:

- 1,For the machines in a file or play when power consumption of large game is larger, the temperature of the machine is very high, so please don't long time continuous use machines, avoid the temperature is too high and appear crash etc anomaly.
- 2, if Tablet PC don't use for a long time, please charge the machine with full of storage around once a week, in order to prevent the machine from starting again ,with long-term no using;
- 3, USB line and charger must use the original for the company; otherwise it may appear the phenomenon of finding not U plate and can' t filling into electricity.
- 4, please charge under the following circumstances:
 - A, the battery ICONS shows no electricity,
 - B, system automatic shutdown or can't boot.
- 5, If the performance of machine need to upgrade, please go to the CHUWI official website to download the latest firmware and upgrade tools, according to the specifications "firmware upgrade" methods operation.

Machines in use process, TFT LCD screen sometimes appear about 0.2 MM in diameter, black, white highlights (red dot or is green dots). This is an active matrix TFT LCD screen in a normal phenomenon, not machine or display has broken down. The main reason is appear window TFT LCD screen shows sharply, the image with color, fine pictures required the screen with up to hundreds of thousands of pixels, its pixel is 1,200 (X) X 234 (Y) = 280800 a (28 million pixels). Each pixel close or overlap will appear this phenomenon, so Toshiba, Panasonic, Hitachi, sharp, etc, three companies usually provisions about 0.2 MM in diameter within the window LCD screen for qualified products.

Wish using happy!

- (1).the attentions
 - This poly-core series Tablet PC is high precision electronic products, please do not disassemble.
 - Avoid strong throw, collision the poly-core series Tablet PC.
 - Avoid using the Tablet PC in those environment: high temperature, low temperature humidity, dusty, strong magnetic field and the long-term exposure to the sun.
 - Wipe gently the poly-core series Tablet PC by wrung-out wet cotton cloth, avoid with other chemical shell.
 - This poly-core series Tablet PC can' t suffer drip and splash water, and can' t place it beside such as full glass of Liquid body.
 - Please use appropriate volume, in order to avoid damage hearing.
 - Please use the battery, charger allows manufacturers and accessories. Use any other type of accessories would violate the warranty ordinance, and possible failure.
 - Poly-core series Tablet PC in the format or ongoing uploads and downloads process please don't become disconnected, otherwise may cause application error.
 - Please according to local related environmental protection ordinance disposal abandoned machine and accessories.
 - If you have any question in using the poly-core series Tablet PC

FCC Statement


Changes or modifications not expressly approved by the party responsible for compliance could void the user's authority to operate the equipment.

This equipment has been tested and found to comply with the limits for a Class B digital device, pursuant to Part 15 of the FCC Rules. These limits are designed to provide reasonable protection against harmful interference in a residential installation. This equipment generates uses and can radiate radio frequency energy and, if not installed and used in accordance with the instructions, may cause harmful interference to radio communications. However, there is no guarantee that interference will not occur in a particular installation. If this equipment does cause harmful interference to radio or television reception, which can be determined by turning the equipment off and on, the user is encouraged to try to correct the interference by one or more of the following measures:

- Reorient or relocate the receiving antenna.
- Increase the separation between the equipment and receiver.
- Connect the equipment into an outlet on a circuit different from that to which the receiver is connected.
- Consult the dealer or an experienced radio/TV technician for help.

This device complies with part 15 of the FCC rules. Operation is subject to the following two conditions (1)this device may not cause harmful interference, and (2) this device must accept any interference received, including interference that may cause undesired operation

- process, please contact with the local dealer or direct contact with our company customer service center.
- Poly-core series Tablet PC required charging voltage and current, into the computer, only for storage and copying, and can not be charged, Hi12 can only use the original charger.
 - The company reserves the right to improve product, product specifications and design are subject to change without notice.
- (2)Instructions



Inative mode of operation for capacitive touch screen key handling, user can not only use the way of touch screen operation alone but also buttons. Touch screen operation modes according to the machine UI interface can.You can also use the OTG cable (optional) or Bluetooth to connect the mouse and keyboard for operation.

- (3).The solution of common problem
 1. Poly nuclear Series Tablet can't boot
 - a. Check the battery is charged with electricity.
 - b. Check the machine again after connection power adapter.
 - c. If charging still unable to boot, please contact with our distributors.
 - 2.Cannot copy or install software
 - a.To confirm the computer and Poly-core series Tablet PC is properly connected.
 - b.To confirm whether the usb mode in the menu bar to tune for replicable model.
 - c.Make sure the cable is damaged.
 - 3.Cannot WIFI Internet
 - a. Please confirm whether there is a WIFI hotspot.
 - b. Make sure that the micro tablet is connected to the WIFI (to enter the settings view).
 - c. Make sure the WIFI signal strength and whether or not to have permission to connect.

(4).Technical specification

| | |
|------------------|-----------------------------------------------------------------------------------------------------------------------------------------------------------------------------|
| Brand | CHUWI |
| Model | CWI5 Series |
| CPU Brand | intel 64bit Quad Core |
| TP Model | Capacitive screen |
| Screen size | 12" |
| Resolution | 2160X1440 |
| RAM | 4GB |
| Net play style | WIFI |
| Hot function | OTG、Gravity sensor、Bluetooth4.0,ets |
| Expansion slot | 64GB Micro SD card（TF） |
| Other interface | 3.5mmheadphone jack、HDMI、USB 2.0、USB 3.0、TFcard interface、Docking interface、Micro USB |
| Function button | Button switch、volume switch |
| Front camera | 2.0 MP |
| Rear camera | 5.0 MP |
| Battery | 3.7V、11000mAh |
| Charger | Input: AC100~240V.50~60Hz Output: 5V.2A~3A |
| Size | 296.7mmX202.8mmX8.9mm |
| Weight | 852g |
| Supported format | Voice format: OGG,ACC,M4A,FLAC,AMR etc Video format: AVI,MKV,MP4,M4V,WEBM,3GP,MPEG4 etc The picture: JPG,JPEG,GIF,BMP,PNG E-book format: TXT,PDF,DOC,FB2,EPUB,HTML |

繁體中文

前言

尊敬的用戶您好！感謝您購買馳為聚核系列平板電腦產品Hi12, Hi12是馳為品牌精心推出的可暢遊互聯網的四核平板電腦產品，在您使用本機之前，請仔細閱讀隨機提供的說明書，以便您能正確使用本機的各项功能！

免責聲明：

- 1、請務必使用馳為原裝充電器，對於未使用原裝充電器所產生的故障或其他問題，本公司不承擔任何責任。
- 2、聚核系列平板電腦產品為高科技產品，其中包括軟件和硬件部分，您可以使用第三方提供的、遊戲、視頻、音樂、圖片和軟件，但因產生的版權問題或者產品故障，本公司不承擔任何責任。
- 3、如果產品發生故障，本公司嚴格按照保修條款進行服務，但對於用戶使用而有可能導致的財產損害或者經濟損失不承擔任何賠償責任。
- 4、Hi12出廠時會內置一定的常用軟件，此類軟件經過實際測試，均可使用。但如果您在使用過程中發現兼容性或者其它問題，自行刪除或者不用，不會對本機造成任何影響。也不屬於產品質量問題，請知悉。
- 5、我們可能在未先通知您的情況下，對產品進行改進或者升級，更改一些產品的規格和外觀，請以實物為準。

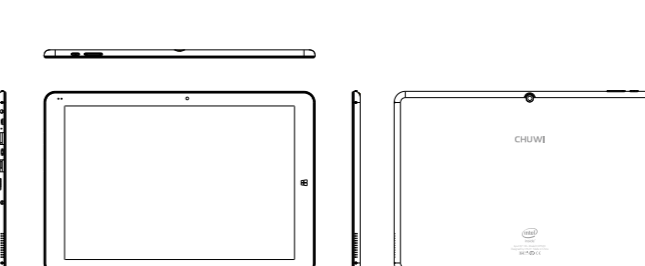
您好！在使用中敬請注意以下幾點：

- 1、因為機器在播放視頻文件、WIFI上網、玩大型遊戲的時候功耗比較大，機器的溫度較高，所以請不要長時間連續使用機器，避免整體溫度過高而出現死機等異常現象。
- 2、如果平板電腦長時間不使用，請一個星期左右充滿一次電再存放，防止機器長久不使用而無法啓動機器。
- 3、USB線和充電器必須使用馳為公司原配的，否則可能會出現找不到U盤和充不進電的現象。
- 4、請在下列情況下充電：
 - A、電池電量圖標顯示沒電時。
 - B、系統自動關機或者不能開機。
- 5、如果機器的性能需要升級的時候請到馳為官方網站下載最新的固件和升級工具，按照固件升級教程進行升級。如不確定如何升級，請聯系馳為工作人員。

機器使用過程中，TFT液晶顯示屏上有時候會直徑約0.2MM左右的亮點（白點、黑點、紅點或者是綠點）的情況。這是有源矩陣TFT液晶顯示屏的一個正常現象，並非機器或顯示屏有故障。出現亮點的主要原因是：TFT液晶顯示屏顯示大幅畫面細膩的彩色圖像，需要整個顯示屏有高達幾十萬的像素，其像素數為1200（X）X234（Y）=2808800個（28萬個像素）而每個像素接近或重疊時就會出現此現象，所以東芝、鬆下、日立、夏普等公司一般都規定3個直徑在0.2MM左右以內的亮點液晶顯示屏為合格品。

祝您使用愉快！

一、操作指南



本機的操作方式為電容觸摸屏加按鍵的操作方式，用戶可單獨使用電容觸摸屏操作，也可以使用觸摸屏和按鍵配合的方式。觸摸屏的操作方式按本機UI界面操作即可。也可以使用OTG線（選配）或者藍牙連接鼠標鍵盤進行操作。

- 二、注意事項
- 本聚核系列平板電腦是高精度電子產品，請勿自行拆卸。
 - 避免強烈摔打、碰撞聚核系列平板。
 - 避免在下列環境中使用聚核系列平板電腦:高溫、低溫潮濕、多塵、強磁場
 - 及長期暴露於陽光之下。
 - 可用擰幹的濕棉布輕輕擦拭聚核系列平板的外殼，嚴禁用其它化學溶液清洗。

請訪問我們的網站：<http://www.chuwi.com> 用於技術支持和我們的產品升級服務。

- 本聚核系列平板不可遭受水滴和水濺，且聚核系列平板電腦附近不宜放置諸如水杯一類裝滿液體的物品。
- 請用適當的音量，以避免損傷聽力。
- 請使用製造商允許的電池、充電器和附件。使用任何其它類型的配件都將違反保修條例，并有可能發生故障。
- 聚核系列平板在格式化或正在進行上傳下載過程中請不要斷開連接，否則可能導致程序出錯。
- 請按照當地相關的環保條例處置廢棄機器和附件。
- 本聚核系列平板在使用過程中如有任何問題，請聯系當地經銷商或直接與本公司客服中心聯繫。
- 對於那些因產品損壞、維修或者其它原因引起的抹除内存损失，本公司不負責任何責任，請用戶遵照使用手冊進行規範操作。
- 因平板電腦所需充電電壓及電流較大，所以在插入電腦時，祇能進行存儲和拷貝，不能進行充電，Hi12祇能使用原裝充電器充電。
- 本公司保留改進產品的權利，產品規格及設計如有變更，恕不另行通知。

三、常見問題處理

1. 聚核系列平板不能開機
 - a. 檢查電池是否有電。
 - b. 連接電源適配器後再次檢查機器。
 - c. 如果充電後仍然無法開機，請與我們的銷售商聯繫。
2. 不能拷貝或者安裝軟件
 - a. 確認計算機與聚核系列平板電腦間是否正确連接。
 - b. 確認是否在菜單欄把USB模式調為可復制模式。
 - c. 確認連接線是否有損壞。
3. 不能WIFI上網
 - a. 請確認是否有WIFI熱點。
 - b. 請確認聚核系列平板已連接到WIFI（進入設置查看）。
 - c. 請確認WIFI信號強度及是否具有連接權限。

四、技術規格

| | |
|-------|----------------------------------------------------------------------------------------------------------------------------------|
| 品牌 | CHUWI/馳為 |
| 型號 | CWI5系列 |
| 處理器品牌 | intel 64bit Quad Core |
| 觸摸屏類型 | 電容屏 |
| 屏幕尺寸 | 12英寸 |
| 分辨率 | 2160X1440像素 |
| 内存容量 | 4GB |
| 上網方式 | WIFI |
| 熱門功能 | OTG、重力感應、藍牙4.0等 |
| 擴展插槽 | 64GB Micro SD卡（TF） |
| 其它接口 | 3.5mm耳機接口、HDMI、USB 2.0、USB 3.0、TF卡接口、Docking接口、Micro USB(電源接口) |
| 功能按键 | 開關按键、音量按键 |
| 前置摄像头 | 200萬 |
| 后置摄像头 | 500萬 |
| 電池容量 | 3.7V、11000mAh |
| 電源適配器 | 輸入：AC100~240V.50~60Hz 輸出：5V.2A~3A |
| 尺寸 | 296.7mmX202.8mmX8.9mm |
| 重量 | 852g |
| 支持格式 | 音频：OGG,ACC,M4A,FLAC,AMR etc 视频：AVI,MKV,MP4,M4V,WEBM,3GP,MPEG4 etc 图片：JPG,JPEG,GIF,BMP,PNG 电子书：TXT,PDF,DOC,FB2,EPUB,HTML |



深圳市馳為創新科技有限公司
總公司：深圳市福田区华强北路华强科技园3座3樓2號
網址：www.chuwi.com
備註：存儲器標稱容量說明：1G=1000,000,000Bytes部分空間用于存儲系統文件等；可用空間小於標稱容量。
欲获取更多產品和促銷信息或直接訂購，請撥打服務專線：4008-296-286 或登錄www.chuwi.com