

REVOLAR[®] Instinct[™]
Safety Wearable



Welcome to Revolar!

Let's get you connected.

GETTING STARTED

Start by downloading the free Revolar app on your smartphone.



Then follow the instructions in the app to set up your wearable.

Visit <https://revolar.com/pages/operating-parameters> for all this device's operating requirements.
All logos and marks are the property of their respective owners.

DID YOU KNOW?

With the Revolar Instinct, you can:



Customize messages for Check-ins + Alerts and choose who receives them.



Know when your alerts are sent through feedback from your wearable.



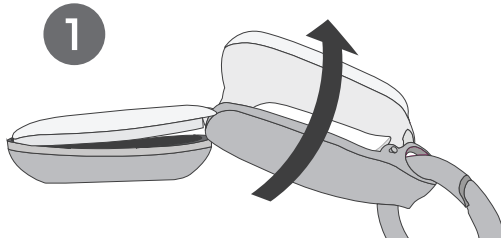
Share your live, updating location with whom you want during an alert.



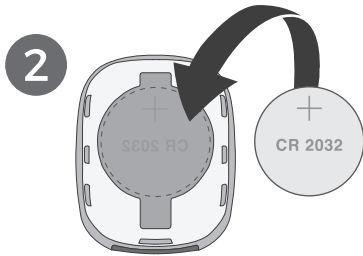
Ditch awkward moments discreetly. Make your phone ring with Ring Me.

CHANGING THE BATTERY

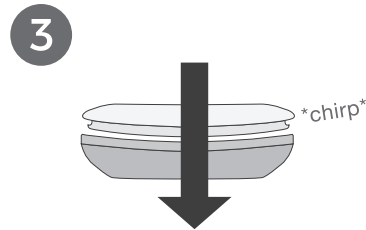
Your Revolar Instinct comes with a battery that will last up to 5 months. When it runs low, here's how to change it:



Use the clip accessory to unlock and open up your wearable.



Remove the old (CR2032) battery and install a new one (+ **side down**).



Press the two halves of the wearable together — you'll hear a chirp when it's ready to use!

NEED SOME HELP?

We're here for you! Visit our help center on [revolar.com](https://www.revolar.com) or send us a note at help@revolar.com.

REVOLAR® Instinct™
Wearable de Seguridad



¡Bienvenido a Revolar!
Vamos a conectarte.

GUÍA DE INICIO

Comienza por descargar la aplicación gratuita Revolar a tu teléfono.



Consíguelo en el
App Store



DISPONIBLE EN
Google Play

Después sigue las instrucciones de la aplicación para configurar tu dispositivo.

Visita es.revolar.com/pages/operating-parameters para ver todos los requisitos de funcionamiento del dispositivo.
Todos los logotipos y marcas son la propiedad de sus respectivos dueños.

¿SABÍAS?

Con el Revolar Instinct, puedes:



Personalizar los mensajes de Check-ins + Alertas y elegir quién los recibe.



Saber cuando se envían tus alertas por medio de las vibraciones de tu dispositivo.



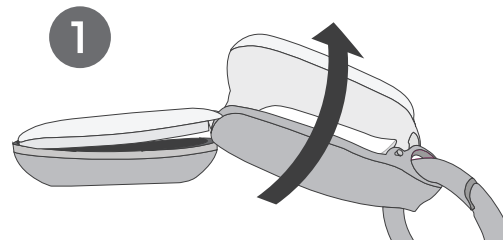
Durante una alerta, **comparte tu ubicación actualizada** con los contactos que hayas escogido.



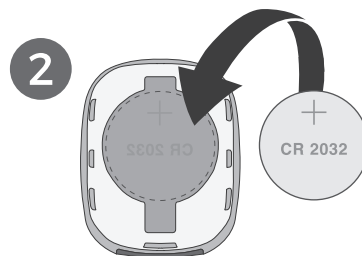
Salirte discretamente de los momentos incómodos. Has timbrar tu teléfono con Ring Me.

CAMBIO DE LA BATERÍA

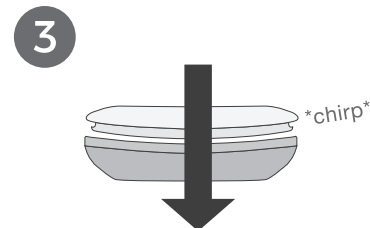
Tu Revolar Instinct viene con una batería que puede durar hasta 5 meses. Cuando esté baja, la puedes cambiar de la siguiente manera:



Usa el clip incluido con tu Revolar para abrir tu dispositivo.



Retira la batería (CR2032) vieja e instala una nueva (el lado + **hacia abajo**).



Junta las dos mitades del dispositivo y presiona -- ¡oirás un sonido cuando esté listo para usar!

¿NECESITAS AYUDA?

¡Estamos aquí para ti! Visita nuestro centro de asistencia en es.revolar.com o escríbenos a help@revolar.com.

Conéctate Con Nosotros

Nos Encantaría Saber De Ti.



Connect With Us

We'd Love to Hear From You.

