


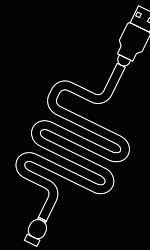
Holy Nick of Time!

You've now got an excellent piece of crime fighting technology, right on your wrist!

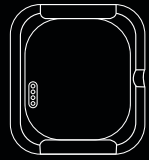
WHAT'S INCLUDED:



foundmi™
Smartwatch



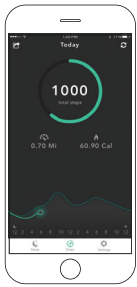
USB
Cord



Charging
Base

QUICK START GUIDE

1 Download the foundmi™ Smartwatch App

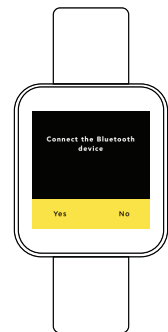



2 Power up your Smartwatch




1. Hold down side button until screen turns on
2. Swipe left to view **Home Screen**
3. Find and click **Settings**
4. In **Settings**, select **Battery**
5. Turn **Power Save Mode** off
6. Return to **Home Screen**

3 Pairing your Smartwatch



1. Launch the foundmi™ Smartwatch App
2. Create an account
3. Go to the **Settings** icon at the bottom of the screen
4. In **Settings** select **Pair Watch**
5. Find **Batman Smartwatch** the list and select it
6. Now you are paired!

Smartwatch Functions



Capture the Joker!

Set and reach your step goal to capture the Joker before he destroys Gotham!

1. Set your desired step goal
2. Walk regularly throughout the day to meet your step goal
3. Capture the Joker by reaching your step goal!



You can also track your steps in the foundmi™ Smartwatch App.



SUPPORT AT FOUNDMI.COM



BATMAN and all related characters and elements © & ™ DC Comics.
BATMAN et tous les personnages et éléments DC © et MC de DC Comics.
WB SHIELD: TM & © WBEI. (s17)



BIOWORLD
bioworldmerch.com

Made in China
Fabriqué en Chine

AGES/ANES 14+

Bioworld Merchandising, Inc. Irving, Texas

foundmiTM

SMARTWATCH INFO

foundmi

SMARTWATCH INFO

The mobile app utilizes Bluetooth Low Energy (BLE) to communicate with your Foundmi. The maximum range is 100ft. The mobile app utilizes location services to record the last known location of your Foundmi based on your phone's geo-location data. Continued use of GPS or Bluetooth running in the background can dramatically reduce battery life.

FCC ID: 2AH7WSW01

IC ID: #####-#####

NOTE: This equipment has been tested and found to comply with the limits for a Class B digital device, pursuant to part 15 of the FCC Rules. These limits are designed to provide reasonable protection against harmful interference in a residential installation. This equipment generates uses and can radiate radio frequency energy and, if not installed and used in accordance with the instructions, may cause harmful interference to radio communications. However, there is no guarantee that interference will not occur in a particular installation. If this equipment does cause harmful interference to radio or television reception, which can be determined by turning the equipment off and on, the user is encouraged to try to correct the interference by one or more of the following measures:

- Reorient or relocate the receiving antenna.
- Increase the separation between the equipment and receiver.
- Connect the equipment into an outlet on a circuit different from that to which the receiver is connected.
- Consult the dealer or an experienced radio/TV technician for help

Changes or modifications not expressly approved by the party responsible for compliance could void the user's authority to operate the equipment.

This device complies with Part 15 of the FCC Rules. Operation is subject to the following two conditions:

1. This device may not cause harmful interference, and
2. This device must accept any interference received, including interference that may cause undesired operation.

L'APP mobile utilise la basse énergie de Bluetooth (BLE) pour communiquer avec votre Foundmi. La portée maximale est 100ft. L'APP mobile utilise des services d'emplacement pour enregistrer le dernier emplacement connu de votre Foundmi basé sur les données du Geo-emplacement de votre téléphone. L'utilisation continue de GPS ou de Bluetooth fonctionnant à l'arrière-plan peut nettement réduire la vie de batterie.

FCC ID: 2AH7WSW01

IC ID: #####-#####

NOTE : Cet équipement a été examiné et avéré pour être conforme aux limites pour un dispositif numérique de la classe B, conformément à la partie 15 des règles de FCC. Ces limites sont conçues pour assurer la protection raisonnable contre l'interférence néfaste dans une installation résidentielle. Cet équipement produit des utilisations et peut rayonner l'énergie de radiofréquence et, sinon installé et utilisé selon les instructions, peut causer l'interférence néfaste aux communications par radio. Cependant, il n'y a aucune garantie que l'interférence ne se produira pas dans une installation particulière. Si cet équipement cause l'interférence néfaste à la radio ou la réception des émissions télévisées, qui peut être déterminée en tournant l'équipement par intervalles, l'utilisateur est encouragé à essayer de corriger l'interférence par un ou plusieurs des mesures suivantes :

- Réorientez ou remplacez l'antenne de réception.
- Augmentez la séparation entre l'équipement et le récepteur.
- Reliez l'équipement dans un débouché sur un circuit différent de celui auquel le récepteur est relié.
- Consultez le revendeur ou un technicien expérimenté de radio/TV pour l'aide

Les changements ou les modifications pas expressément approuvés par la partie responsable de la conformité ont pu vider l'autorité de l'utilisateur pour actionner l'équipement.

Ce dispositif est conforme à la partie 15 des règles de FCC. L'opération est sous réserve des conditions suivantes deux conditions :

1. Ce dispositif peut ne pas causer l'interférence néfaste, et
2. Ce dispositif doit accepter n'importe quelle interférence reçue, y compris l'interférence qui peut causer l'opération peu désirée.