



desire
Lovehoney

Discover a happier you

We are the sexual happiness people and since 2002 we've been listening to you to understand exactly what makes you happy. Thanks to the honest and unbiased feedback you've given us in hundreds of thousands of reviews, we've been able to continually refine the toys we create for your pleasure.

The result is Desire, a collection of luxurious sex toys expertly designed with only one thing in mind: ultimate sexual happiness.

www.lovehoney.co.uk



desire
Lovehoney



Introducing your Desire App-Controlled Knicker Vibrator

Lose yourself in an oasis of intimacy with Desire's App-Controlled Knicker Vibrator, surrendering to the blissful sensations offered by its 8 pulsating modes and 12 levels of intensity.

Tailor your pleasure using the Desire by Lovehoney app, transforming your smartphone into a remote control for operation from anywhere in the room, or the world.

Silken silicone fully envelops your sleek, saddle-shaped vibrator. Ergonomically shaped to nestle discreetly within your briefs, it offers perfect comfort and pleasure, with a contoured end for gentle clitoral contact.

Whisper quiet and app controlled, your Knicker Vibrator has been designed for effortlessly simple use, and can be worn around the house or out and about.

Keep your Desire Knicker Vibrator to yourself for heavenly solo arousal, or let your partner control its vibrations for a transformative intimate experience.

Desire App-Controlled Knicker Vibrator

PLEASURE GUIDE

| ENGLISH | 5

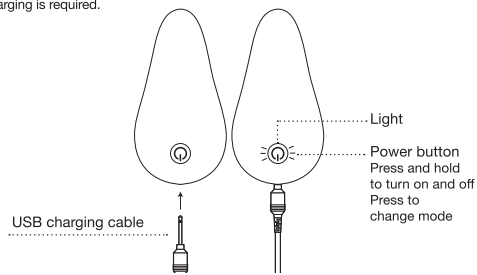
Before you get started

Your vibrator needs charging before first use. Charge by plugging the USB cable into a USB charging point and the electrical connector into the socket in the vibrator, piercing the self-healing silicone to access the charger (don't worry, your vibrator will remain waterproof after removing the connector).

The light will flash during charging. When the flashing stops and the light is solid, your vibrator will be fully charged and ready to use.

The vibrator will take approximately 120 minutes to fully charge, and gives you up to 120 minutes of use between charges.

When the battery is running low the light will flash quickly to indicate charging is required.



Enjoying your Desire Knicker Vibrator with the App

Download the Desire by Lovehoney app from Google Play or the App Store, and create an account.

Press and hold the power button to switch the vibrator on. The light will flash and the vibrator will buzz three times to indicate that it is in standby mode.

Follow the instructions on the app to pair the vibrator with your phone. The light on the vibrator will go solid once pairing is complete, and the vibrator will buzz twice. Your vibrator can now be controlled with your smartphone.

The app will allow you to move through the 8 patterns illustrated on page 9, and adjust the intensity of each pattern using your finger.

To use the app with your partner, you will both need to have an account.

Select 'Use with a Partner' and follow the instructions to pair with your partner's device (you will find partners you have previously connected with in your Partners list). Your partner will now be able to control your vibrator using their phone.

Enjoying your Desire Knicker Vibrator without the App

To use your vibrator without the app, press and hold the power button to switch it on, then press the button again to start the vibrations.

Keep pressing to cycle through the 8 different patterns and to stop the vibrations. Each pattern will vibrate on its highest intensity.

Press and hold the button on the vibrator to turn it off. It will buzz twice to indicate that it is off.



Pattern 1



Pattern 2



Pattern 3



Pattern 4



Pattern 5



Pattern 6



Pattern 7



Pattern 8

Looking after your Desire Knicker Vibrator

Do not use silicone-based lubricant with the vibrator.

Your vibrator should be cleaned before and after use with specialist sex toy cleaner, and left to air dry before storing.

Store your vibrator in the zip case provided, away from dust, heat and direct sunlight. Your vibrator can remain in the zip case for discreet charging.

Using the travel lock

The travel lock prevents the vibrator from accidentally switching on when not in use. To activate the travel lock, press and hold down the button for 5 seconds. The vibrator will buzz twice when the travel lock is activated.

To deactivate the travel lock, press and hold down the button for 3 seconds. The vibrator will buzz three times to indicate that the vibrator is ready for use. Alternatively, plugging the toy into a USB port will also deactivate the travel lock.

The small print

To avoid injury or aggravation of pre-existing conditions, do not use on swollen or inflamed areas or skin lacerations. No medical claims are warranted or implied by use of this product.

The shape and appearance of the product inside this package are a trademark and trade dress of Lovehoney Group Ltd. Copyright © 2019.

Electronic equipment in the EU

The crossed out wheelee bin symbol indicates that this toy should not be treated as household waste. Instead, take the toy to a recycling centre that deals with electrical and electronic equipment.



FCC Statement

This equipment has been tested and found to comply with the limits for a Class B digital device, pursuant to part 15 of the FCC Rules. These limits are designed to provide reasonable protection against harmful interference in a residential installation. This equipment generates, uses and can radiate radio frequency energy and, if not installed and used in accordance with the instructions, may cause harmful interference to radio communications. However, there is no guarantee that interference will not occur in a particular installation. If this equipment does cause harmful interference to radio or television reception, which can be determined by turning the equipment off and on, the user is encouraged to try to correct the interference by one or more of the following measures:

- Reorient or relocate the receiving antenna.
- Increase the separation between the equipment and receiver.
- Connect the equipment into an outlet on a circuit different from that to which the receiver is connected.
- Consult the dealer or an experienced radio/TV technician for help.

This device complies with FCC radiation exposure limits set forth for an uncontrolled environment.

This device complies with Part 15 of the FCC Rules. Operation is subject to the following two conditions: (1) this device may not cause harmful interference, and (2) this device must accept any interference received, including interference that may cause undesired operation.

Caution!

Any changes or modifications not expressly approved by the party responsible for compliance could void the user's authority to operate the equipment.

Key details

Materials: silicone and ABS plastic

Charging time: 120 minutes

Usage time: up to 120 minutes

Standby time: 90 days

mAh: 160 mAh

Vibration functionality: 8 modes, 12 speeds

Waterproof: yes

Warranty

Please visit the page below for details of our returns and refunds policy.

www.lovehoney.co.uk/help/returns-policy/

Alternatively, please contact customer care:

0333 103 6969

help@lovehoney.co.uk

**Culotte vibrante
contrôlée via appli Desire**

GUIDE DU PLAISIR

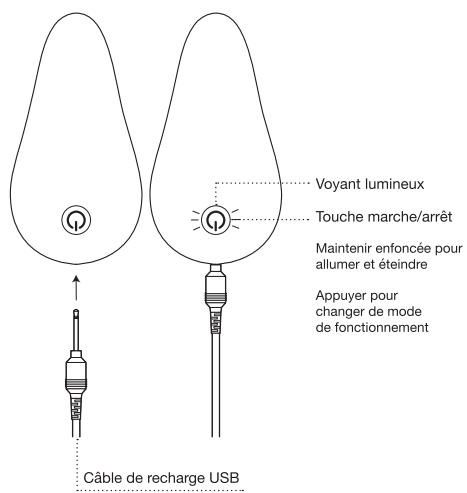
Avant de commencer

Avant sa toute première utilisation, votre vibromasseur nécessitera une charge complète. Pour cela, percez tout d'abord le silicone autocicatrisant afin d'accéder au chargeur (rassurez-vous, une fois que vous aurez débranché le connecteur, votre sex toy demeurera étanche), puis insérez le câble USB dans une station de recharge USB, et le connecteur électrique sur le sex toy.

Le voyant lumineux clignote durant le temps de charge. Lorsque le voyant lumineux cesse de clignoter, la charge est complète et votre vibromasseur est prêt à l'emploi.

Le temps de charge complète de votre vibromasseur est d'environ 120 minutes et procure jusqu'à 120 minutes d'utilisation entre deux charges.

Lorsque la batterie commence à s'épuiser, le voyant lumineux clignote rapidement pour indiquer qu'une nouvelle charge est requise.



Entretien de votre culotte vibrante Desire

Ne pas utiliser de lubrifiant à base de silicone avec ce vibromasseur.

Votre vibromasseur doit être nettoyé avec un nettoyant pour sex toys avant et après usage, et laissé à sécher à l'air libre avant d'être rangé dans la trousse de rangement incluse, à l'abri de la poussière, de la chaleur et de la lumière.

Votre vibromasseur peut être directement et discrètement chargé à l'intérieur de sa trousse de rangement.

Utilisation de la fonction de verrouillage

La fonction de verrouillage évite à votre vibromasseur de se mettre accidentellement en marche hors usage. Pour activer la fonction de verrouillage, maintenir la touche enfoncée pendant 5 secondes. Le vibromasseur buzzera 2 fois pour indiquer que la fonction de verrouillage est activée.

Pour désactiver la fonction de verrouillage, maintenir cette même touche enfoncée pendant 3 secondes. Le vibromasseur buzzera 3 fois pour indiquer que la fonction de verrouillage est désactivée. Vous pouvez également désactiver la fonction de verrouillage en branchant votre sex toy sur un port USB.

Les petits caractères

Afin d'éviter toute blessure ou toute aggravation de conditions pré-existantes, ne pas utiliser sur les zones enflées, les inflammations et les peaux lacérées. L'utilisation de ce produit n'est sujette à aucune garantie ou implication médicale.

La forme et l'apparence du produit contenu à l'intérieur de cet emballage sont une marque de commerce et un habillage distinctif de Lovehoney Group Ltd. Copyright © 2019.

Équipement électronique dans le cadre de l'Union Européenne

Le symbole du conteneur à déchets barré d'une croix indique que ce sex toy ne doit pas être traité comme déchet ménager. Veuillez disposer de votre sex toy dans un centre de recyclage électrique ou électronique.



Déclaration de la FCC

Cet appareil a été testé et déclaré conforme aux limites pour appareils numériques de classe B en vertu de l'article 15 des règlements de la FCC. Les limites imposées à cette classe sont destinées à fournir une protection raisonnable contre les interférences nuisibles au sein d'une installation résidentielle. Cet appareil génère, utilise et peut émettre des radiofréquences et provoquer des interférences nuisibles aux radiocommunications s'il n'est pas utilisé conformément aux instructions. Cependant, nous ne pouvons garantir l'absence d'interférences dans le cadre d'une installation particulière. Si cet appareil produit des interférences nuisibles à la réception des programmes de radio et de télévision (détectables lors de la mise en marche ou hors tension de l'appareil), l'utilisateur est encouragé à tenter de les corriger en suivant une ou plusieurs des mesures ci-dessous :

- Réorienter ou déplacer l'antenne de réception.
- Augmenter la distance entre l'appareil et le récepteur.
- Brancher le matériel sur la sortie d'un circuit différent de celui auquel le récepteur est connecté.
- Prendre conseil auprès du revendeur ou d'un technicien TV/radio expérimenté.

Cet appareil est conforme aux limites de radiation de la FCC telles qu'indiquées pour un environnement non contrôlé.

Cet appareil est conforme à l'article 15 de la réglementation de la FCC. Son utilisation est sujette aux deux conditions suivantes : (1) cet appareil ne doit pas provoquer d'interférences nuisibles, et (2) cet appareil doit accepter toute interférence reçue, y compris des interférences susceptibles de provoquer un fonctionnement indésirable.

Attention !

Tout changement ou toute modification non expressément approuvé par la partie responsable de la conformité est susceptible de priver l'utilisateur de son droit d'utilisation de cet appareil.

Caractéristiques principales

Matériaux : silicone et plastique ABS

Temps de charge : 120 minutes

Durée d'utilisation : jusqu'à 120 minutes

Autonomie en mode veille : 90 jours

mAh: 160 mAh

Fonctionnalités des vibrations: 8 fonctions, 12 vitesses

Étanche: Oui

Garantie

Pour tout renseignement concernant notre politique de retours et de remboursements, merci de bien vouloir visiter la page ci-dessous.

Service Clients :

01 76 75 46 06

serviceclient@lovehoney.fr

www.lovehoney.fr/aide/politique-de-retour

Vibro-Slip mit App-Steuerung

PLEASURE GUIDE

| DEUTSCH | 23

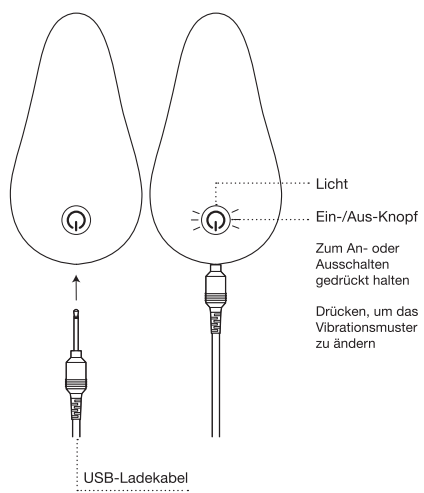
Bevor Sie beginnen

Ihr Vibrator muss vor dem ersten Gebrauch aufgeladen werden. Laden Sie ihn, indem Sie das USB-Kabel an einen USB-Anschluss anschließen und die elektrische Steckverbindung in den Ladepunkt des Toys stecken. Dazu müssen Sie durch das selbstheilende Silikon stechen (keine Angst, Ihr Toy bleibt auch nach Entfernung der Steckverbindung wasserdicht).

Während des Ladens wird das Licht aufblitzen. Wenn das Licht zu blitzen aufhört und ununterbrochen leuchtet, ist Ihr Vibrator vollständig aufgeladen und einsatzbereit.

Um vollständig zu laden, benötigt der Vibrator ca. 120 Minuten und bereitet Ihnen bis zu 120 Minuten Vergnügen bis zum nächsten Aufladen.

Wenn der Akku abläuft, blitzt das Licht schnell auf. Bitte laden Sie das Gerät.



Licht

Ein-/Aus-Knopf

Zum An- oder
Ausschalten
gedrückt halten

Drücken, um das
Vibrationsmuster
zu ändern

USB-Ladekabel

So pflegen Sie Ihren Desire Vibro-Slip

Verwenden Sie diesen Vibrator nie mit Gleitmittel auf Silikonbasis. Ihr Vibrator sollte vor und nach dem Gebrauch mit speziellem Sextoyreiniger gereinigt werden. Lassen Sie ihn an der Luft trocknen, bevor Sie ihn zum Aufbewahren weglegen.

Bewahren Sie Ihren Vibrator in seiner mitgelieferten Tasche auf, fern von Staub, Wärme und direktem Sonnenlicht. Der Vibrator kann während des Aufladens diskret in seiner Tasche bleiben.

Tastensperre

Die Tastensperre verhindert, dass der Vibrator versehentlich angeschaltet wird, wenn er nicht in Gebrauch ist. Um die Tastensperre zu aktivieren, halten Sie den Knopf 5 Sekunden lang gedrückt. Der Vibrator wird zweimal aufbrummen, wenn die Tastensperre aktiviert wurde.

Um die Tastensperre zu deaktivieren, halten Sie den Knopf 3 Sekunden lang gedrückt. Der Vibrator wird dreimal aufbrummen, um anzuzeigen, dass er einsatzbereit ist. Wahlweise können Sie die Sperre deaktivieren, indem Sie das Toy an einen USB-Anschluss anschließen.

Das Kleingedruckte

Um Verletzungen und die Verschlechterung bestehender Vorerkrankungen zu verhindern, vermeiden Sie die Anwendung bei Schwellung, Entzündung oder Hautverletzungen. Medizinische Behauptungen über die Verwendung dieses Produkts werden weder aufgestellt noch angedeutet.

Form und Aussehen des Produkts in dieser Verpackung sind Markenzeichen und Produktausstattung der Lovehoney Group Ltd. Copyright © 2019.

Elektronische Geräte in der EU

Das Symbol der durchgestrichenen Mülltonne bedeutet, dass dieses Toy nicht mit dem Haushaltsmüll entsorgt werden darf. Bringen Sie das Gerät stattdessen zu einem Recycling Center, das sich mit der Entsorgung elektronischer Geräte befasst.



FCC-Einhaltungserklärung

Das Gerät wurde getestet und unterliegt gemäß Teil 15 der FCC-Bestimmungen für digitale Geräte der Klasse B festgelegten Beschränkungen. Diese Grenzen wurden festgelegt, um angemessenen Schutz gegen schädliche Einwirkungen bei der Verwendung in privaten Haushalten sicherzustellen. Das Gerät erzeugt und benutzt Funkfrequenzenergie und kann diese abstrahlen und kann, wenn es nicht gemäß den Anweisungen installiert und benutzt wird, Funkkommunikationen beeinträchtigen. Es kann jedoch nicht garantiert werden, dass bei bestimmten Installationen keine Störungen auftreten. Wenn dieses Gerät beim Radio- oder Fernsehempfang Störungen verursacht, was sich durch Aus- und Einschalten des Geräts feststellen lässt, können Sie versuchen, das Problem mit einer der folgenden Maßnahmen zu beheben:

- Richten Sie die Empfangsantenne neu aus.
- Vergrößern Sie den Abstand zwischen Gerät und Empfänger.
- Schließen Sie das Gerät an getrennte Stromkreise an.
- Konsultieren Sie einen erfahrenen Radio-/Fernsehtechniker für weitere Möglichkeiten.

Dieses Gerät entspricht den FCC-Grenzwerten für Hochfrequenzstrahlung in einer unkontrollierten Umgebung.

Dieses Gerät erfüllt Teil 15 der FCC-Bestimmungen. Für den Betrieb gelten die folgenden zwei Bedingungen: (1) Dieses Gerät darf keine schädlichen Störungen hervorrufen, und (2) dieses Gerät muss Störungen aufnehmen können, auch wenn sie unerwünschte Auswirkungen auf den Betrieb haben.

Achtung!

Jegliche Änderung oder Modifikation, die nicht ausdrücklich vom Aussteller der Konformitätserklärung genehmigt wurde, kann dem Benutzer die Benutzerrechte nehmen.

Wesentliche Details

Material: Silikon und ABS-Kunststoff

Ladezeit: 120 Minuten

Nutzungsdauer: bis zu 120 Minuten

Standby: 90 Tage

mAh: 160 mAh

Vibrationsfunktion: 8 Vibrationsmodi, 12 Vibrationsintensitäten

Wasserdicht: Ja

Garantie

Bitte besuchen Sie die folgende Seite, um sich über Ihr Rückgaberecht zu informieren.

Kundendienst:
069 22 22 22 086
kundenservice@lovehoney.de

<https://www.lovehoney.de/hilfe/rueckgaberecht/>

**Bragas vibratoras
controladas por app Desire**

GUÍA DE PLACER

| ESPAÑOL | 31

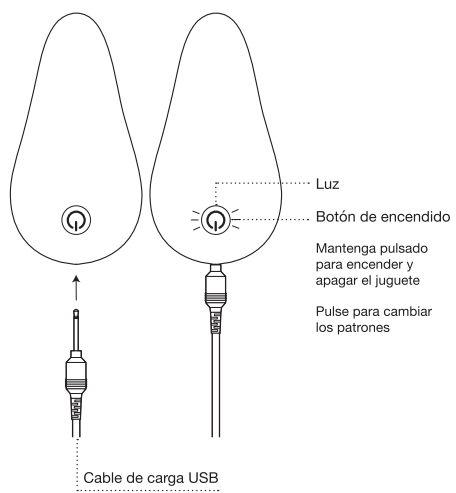
Antes de comenzar

Antes del primer uso hace falta cargar la batería del vibrador. Cargue la batería enchufando el cable USB a un puerto de carga USB y el conector eléctrico en la base del juguete, perforando la silicona (que tiene propiedades de sellado) para llegar al cargador (no se preocupe, su juguete permanecerá impermeable después de extraer el conector).

La luz parpadea durante la carga. Cuando la luz deja de parpadear y permanece iluminada, indica que su vibrador está completamente cargado y listo para usar.

El vibrador tarda aproximadamente 120 minutos en cargarse completamente, y le da hasta 120 minutos de uso entre una carga y la siguiente.

Cuando la batería se está agotando, la luz destellará rápidamente para indicar que es necesaria la recarga.



Cómo cuidar de sus Bragas Vibradoras Desire

No use lubricante de silicona con este vibrador. Debe limpiar su vibrador antes y después de cada uso con un limpiador especial de juguetes eróticos, y dejar que se seque al aire antes de guardarlo.

Guarde su vibrador en el estuche incluido, protegido del polvo, el calor y la luz solar directa. El vibrador puede permanecer en el estuche para una carga discreta.

Cómo utilizar la cerradura de seguridad

La cerradura de seguridad impide que el vibrador se encienda por error cuando no se utiliza. Para activar la cerradura de seguridad, mantenga presionado el botón por 5 segundos. El vibrador emitirá un zumbido dos veces para indicar que la cerradura de seguridad está activa.

Para desactivar la cerradura de seguridad, mantenga presionado el botón por 3 segundos. El vibrador emitirá un zumbido tres veces para indicar que la cerradura de seguridad está desactivada. Alternativamente, conecte el juguete a un puerto USB para desactivar la cerradura de seguridad.

La letra pequeña

Para evitar causar heridas o para no agravar condiciones preexistentes, es importante no utilizar este producto sobre zonas hinchadas o inflamadas o sobre laceraciones cutáneas. Las reclamaciones médicas no están aseguradas o implícitas con el uso de este juguete.

El diseño y la forma del producto contenido en este embalaje son marca e imagen de Lovehoney Group Ltd. Copyright © 2019.

Equipos electrónicos en la Unión Europea

El símbolo del cubo de basura tachado indica que el producto no puede tratarse como residuo doméstico, sino que debe depositarse en el punto de recogida adecuado para el reciclaje de equipos eléctricos y electrónicos.



Declaración FCC

Este equipo ha sido evaluado y se ha determinado que cumple con los límites para los dispositivos digitales de Clase B, de conformidad con la Parte 15 de la Normativa FCC. Estos límites han sido diseñados para proporcionar a las instalaciones residenciales una protección razonable contra interferencias perjudiciales. Este equipo genera, utiliza y puede emitir energía de radiofrecuencia. Si no se instala y utiliza de acuerdo con las instrucciones, puede provocar interferencias perjudiciales para las radiocomunicaciones. No obstante, no se garantiza la ausencia de interferencias en todas las instalaciones. Si resulta que este juguete provoca interferencias que perjudican la recepción de señales de radio o televisión (lo cual puede depender de si está apagado o no), se insta al usuario que intente corregir esta situación tomando una o varias de las siguientes medidas:

- Reorientar o cambiar de lugar la antena de recepción.
- Aumentar la separación entre el equipo y el receptor.
- Conectar el equipo a una toma de electricidad de un circuito distinto al que se conecta el receptor.
- Consultar con el vendedor o con un técnico experto en radio/TV para obtener ayuda.

Este dispositivo cumple con los límites de radiación de la Normativa FCC establecidos para entornos no controlados.

Este dispositivo cumple con la Parte 15 de la Normativa FCC. Su funcionamiento está sometido a las siguientes condiciones: (1) este dispositivo no puede causar interferencias perjudiciales, y (2) este dispositivo debe aceptar cualquier interferencia recibida, incluidas interferencias que puedan causar un funcionamiento no deseado.

¡Precaución!

Cualquier modificación o cambio no aprobado expresamente por la parte responsable de la conformidad podría anular la autoridad del usuario para el uso del equipo.

Para su consulta

Materiales: silicona y plástico ABS

Tiempo de carga: 120 minutos

Tiempo de uso: hasta 120 minutos

Tiempo de espera: 90 días

Modo de espera: 90 días

mAh: 160 mAh

Funcionalidad de vibraciones: 8 modos, 12 velocidades

Impermeable: Sí

Garantía


Por favor visite el siguiente enlace para obtener más información sobre nuestra política de devoluciones y reembolsos:

Servicio al cliente:

(0034) 911140114

servicioalcliente@lovehoney.es

www.lovehoney.es/ayuda/politica-de-devoluciones



desire
Lovehoney

www.lovehoney.co.uk

© Lovehoney Group Ltd 2019.
Lovehoney © is a registered trademark of Lovehoney Group Ltd.

V11903