

Charging case

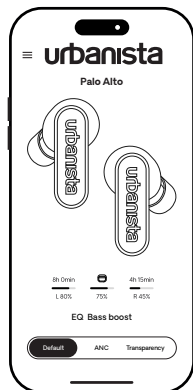
DE Ladebox ES Estuche de carga FR Étui de chargement SE Laddningsfodral
 PT Caixa de carregamento IT Custodia di ricarica JP 充電ケース ZH 充电盒
 TR Şarj kutusu BG кутията за зареждане CZ Nabíjecí pouzdro RO Carcasei
 de încărcare SK Správne Nabíjacie púzdro LV Uzlādes futrāļa LT įkrovimo
 dėklas EE Laadimiskarbi PL Etui ładujące



* Multipoint aktivieren
 Activar multipunto
 Activer le multipoint
 Aktivera Multipoint
 Ativar Multiponto
 Attivazione del multipoint
 マルチポイント
 激活多点连接
 Çoklu noktayı etkinleştir
 Активирание на мултипойнт
 Aktivācija višcēlodevī
 Activatîi multipunct
 Aktivācija viācbodovė
 Aktivizēt vairākpunktu
 Aktyvuoti daugialypis ryšys
 Miltmepunkti aktyveerimine
 Aktywuj opcję „Multipoint”

Download the app

DE Laden Sie die App herunter ES Descarga la app FR Télécharger l'application SE
 Ladda ner appen PT Descarrega a app IT Scarica l'app JP アプリダウンロード ZH
 下载应用 TR Uygulamayı indirin BG Изтегляне на приложението CZ Stáhněte si
 aplikaci RO Descărcați aplicația SK Stiahnite si aplikáciu LV Lejupielādējiet lietotni LT
 Atsisiųskite programėlę EE Rakenduse allalaadimine PL Pobierz aplikację



App store



Google play



URBANISTA AUDIO

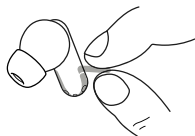
URBANISTA PALO ALTO

QUICK START GUIDE
 SCHNELLSTARTANLEITUNG
 GUÍA DE INICIO RÁPIDO
 GUIDE DE DÉMARRAGE RAPIDE
 SNABBSTARTSGUIDE
 GUIA DE INÍCIO RÁPIDO
 GUIDA RAPIDA
 クイックスタートガイド
 快速入门指南
 HIZLI BAŞLANGIÇ KILAVUZU
 РЪКОВОДСТВО ЗА БЪРЪЗ СТАРТ
 STRUČNÝ NÁVOD K POUŽITÍ
 GHID DE INIȚIERE RAPIDĂ
 SPRIEVODCA RÝCHLYM SPUSTENÍM
 ĮSĀ LIETOŠANAS INSTRUKCIJA
 GREITASIS NAUDOJIMO VADOVAS
 KIIRKÄSIJUHEND
 SKRŪCŌNA INSTRUKCJA OBSŁUGI

Power on and connect

^{DE} Einschalten und anschließen ^{ES} Encender y conectar ^{FR} Allumer et connecter ^{SE} Slå på och anslut ^{PT} Encender y conectar ^{IT} Accendi e connettiti ^{JP} 電源オン・接続 ^{ZH} 开机并连接 ^{TR} Gücü açın ve bağlanın ^{BG} Включете и свържете ^{CZ} Zapněte a připojte se ^{RO} Porniți și conectați ^{SK} Zapnite a pripojte sa ^{LV} Ieslēdziet un izveidojiet savienojumu ^{LT} Jjunkite ir prijunkite ^{EE} Lülitage sisse ja ühendage ^{PL} Włącz i połącz

1



2



3



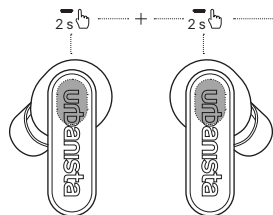
"Urbanista Palo Alto"



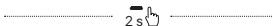
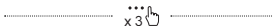
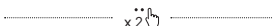
Urbanista.com/manuals

Touch controls

^{DE} Touchpanel ^{ES} Controles táctiles ^{FR} Commandes tactiles ^{SE} Touch-kontroller ^{PT} Controlos tácteis ^{IT} Controlli touch ^{JP} タッチコントロール ^{ZH} 触摸控制 ^{TR} Dokunmatik kontroller ^{BG} Сензорни управления ^{CZ} Dotykové ovládání ^{RO} Controlae tactice ^{SK} Dotykové ovládanie ^{LV} Skārienvadība ^{LT} Jutikliniai valdikliai ^{EE} Puutejuhtimine ^{PL} Sterowanie dotykowe



Activate Multipoint
Aktivieren Sie Multipoint
Activar Multipunto
Activer le Multipoint
Aktivera Multipoint
Ativar Multiponto
Attiva Multipunto
マルチポイントをアクティブにする
激活多點
Cok Noktayı Etkinleştir
Активізувати Multipoint
Aktivujte funkci Multipoint
Activați Multipoint
Aktivizujte funkcii Multipoint
Aktivizējiet Multipoint
Suaktyvinkite daugiataškį
Aktiveerige Multipoint
Aktywuj opcję „Multipoint”



urbanista

URBANISTA.COM