

- do produto. A exposição a líquidos pode criar uma falha e/ou risco de incêndio.
- Não coloque fontes de chamas nuas, como velas acesas, sobre ou perto do produto.
 - Não submeta as baterias a choques mecânicos.
 - Em caso de vazamento da bateria, não deixe que o líquido entre em contato com a pele ou os olhos. Se houver contato, lave a área afetada com água em abundância e procure orientação médica.
 - Não utilize nenhum carregador diferente daquele especificamente fornecido para uso com o equipamento.
 - Não deixe uma bateria em carga prolongada quando não estiver em uso.
 - Após longos períodos de armazenamento, pode ser necessário carregar e descarregar as baterias várias vezes para obter o desempenho máximo.
 - As baterias apresentam seu melhor desempenho quando são operadas em temperatura ambiente normal de 68°F (20°C) ± 9°F (5°).
 - A bateria fornecida com seu sistema não pode ser reparada pelo usuário. Entre em contato com o atendimento ao cliente Urbanista para todos os problemas relacionados à bateria.

VIKTIGA SÄKERHETSINSTRUKTIONER (SV)

Läs alla instruktioner innan du använder

produkten.

- För att minska risken för brand eller elektriska stötar, utsätt inte produkten för regn eller fukt.
- Utsätt inte denna apparat för droppande eller stänk och placera inte föremål fyllda med vätskor, såsom vaser, på eller nära apparaten. Som med alla elektroniska produkter, var försiktig så att du inte spillar vätska i någon del av produkten. Exponering för vätskor kan skapa ett fel och/eller brandrisk.
- Placera inte öppen låga, som tex tända ljus, på eller nära produkten.
- Utsätt inte batterier för mekaniska ämnen.
- I händelse av att ett batteri läcker, låt inte vätskan komma i kontakt med huden eller ögonen. Om kontakt har uppstått, tvätta det drabbade området med rikliga mängder vatten och sök läkare.
- Använd inte någon annan laddare än den som specifikt tillhandahålls för användning med utrustningen.
- Lämma inte ett batteri på långvarig laddning när det inte används.
- Efter längre tids förvaring, kan det bli nödvändigt att ladda och ladda ur batterierna flera gånger för att få maximal prestanda.
- Batterier ger sin bästa prestanda när de används vid normal rumstemperatur 68°F (20°C) ± 9°F (5°).
- Batteriet som medföljer ditt system kan inte underhållas av användaren. Kontakta Urbanistas kundtjänst för alla batterirelaterade frågor.

FCC COMPLIANCE

This device complies with part 15 of the FCC Rules. Operation is subject to the following two conditions: (1) this device may not cause harmful interference, and (2) this device must accept any interference received, including interference that may cause undesired operation.

Note: This equipment has been tested and found to comply with the limits for a Class B digital device, pursuant to Part 15 of the FCC Rules. These limits are designed to provide reasonable protection against harmful interference in a residential installation.

This equipment generates, uses, and can radiate radio frequency energy and, if not installed and used in accordance with the instructions, may cause harmful interference to radio communications. However, there is no guarantee that interference will not occur in a particular installation. If this equipment does cause harmful interference to radio or television reception, which can be determined by turning the equipment off and on, the user is encouraged to try to correct the interference by one or more of the following measures:

- Reorient or relocate the receiving antenna
- Increase the separation between the equipment and receiver.
- Connect the equipment into an outlet on a circuit different from that to which the receiver is connected.
- Consult the dealer or an experienced radio/TV technician for help. Changes or modifications not expressly approved by

Urbanista AB could void the user's authority to operate this equipment.

Changes or modifications not expressly approved by the party responsible for compliance could void the user's authority to operate the equipment.

FCC ID: 2AEN5-MEM ICED CANADA

This device complies with ISED Canada licence-exempt RSS standard(s). Operation is subject to the following two conditions: (1) this device may not cause interference, and (2) this device must accept any interference, including interference that may cause undesired operation of the device.

Le présent appareil est conforme aux CNR d'ISDE Canada applicables aux appareils radio exempt de licence. L'exploitation est autorisée aux deux conditions suivantes: (1) l'appareil ne doit pas produire de brouillage, et (2) l'appareil doit accepter tout brouillage radioélectrique subi, même si le brouillage est susceptible d'en compromettre le fonctionnement.

CAN ICES-3(B) /NMB-3(B)

IC: 26612-MEM
Bluetooth® frequency band of operation 2402-2480MHz MHz
• Bluetooth: Maximum transmit power less than 4.77 dBm EIRP

EU/UK COMPLIANCE

Urbanista AB hereby declares that this wireless device is in compliance with Directive 2014/53/EU and Radio Equipment Regulations 2017. A copy of the Declaration of Conformity is available at www.urbanista.com/compliance.

Urbanista AB déclare par la présente que cet appareil sans fil est conforme aux exigences stipulées dans la Directive européenne 2014/53/EU et la réglementation britannique Radio Equipment Regulations 2017. Une copie de la Déclaration de conformité est disponible à l'adresse www.urbanista.com/compliance.

Hiermit erklärt Urbanista AB, dass sich dieses drahtlose Gerät in Übereinstimmung mit der Richtlinie 2014/53/EU und den Regelungen über Funkanlagen von 2017 befindet. Eine Kopie der Konformitätserklärung ist her verfügbar www.urbanista.com/compliance.

EU importer:

Strax GmbH, Belgische Allee 52 - 54, 53842 Troisdorf

Battery information

Your device has an internal, non-removable, rechargeable battery. Do not attempt to remove the battery, as you may damage the device. The battery can be charged and discharged hundreds of times, but it will eventually wear out. Charging time can vary depending on device capability.

Battery safety

If left unused, a fully charged battery will lose its charge over time. Always keep the battery between -10°C and 40°C (14°F and 104°F) for optimal performance. Extreme temperatures reduce the capacity and lifetime of the battery. A device may temporarily stop working if its battery is too hot or too cold. Do not dispose of batteries in a fire as they may explode. Obey local regulations. Recycle when possible. Do not dispose of as household waste. Use the battery for its intended purpose only. Improper use of, or use of unapproved or incompatible, batteries may present a risk of fire explosion, or other hazards, and may invalidate any approval or warranty. If you believe the battery is damaged, take it to a service center or your local shop before continuing to use it. Never use a damaged battery. Do not charge your device during a lightning storm.

DONT attempt to remove the rechargeable lithium-ion battery from this product. Contact your local Urbanista retailer or other qualified professional for removal. Please dispose of used batteries properly, following local regulations.

Disposal and recycling Information

The symbol above means that according to local laws and regulations your product and/or its battery shall be disposed of separately from household waste. When this product reaches its end of life, take it to a collection point designated by local authorities. The

separate collection and recycling of your product and/or its battery at the time of disposal will help conserve natural resources and ensure that it is recycled in a manner that protects human health and the environment.

Informations sur la mise au rebut et le recyclage

Le symbole ci-dessus signifie que, conformément aux lois et réglementations locales, vous devez mettre au rebut votre produit et/ou sa batterie séparément des ordures ménagères. Lorsque ce produit n'est plus utilisable, déposez-le dans un centre de collecte des déchets agréé par les autorités locales. La collecte et le recyclage séparés de votre produit et/ou de sa batterie lors de l'élimination contribuent à préserver les ressources naturelles et à protéger l'environnement et la santé des êtres humains.

Informationen zur entsorgung und zum recycling

Das Symbol oben bedeutet, dass dieses Produkt und/oder die Batterie entsprechend den geltenden gesetzlichen Vorschriften und getrennt vom Hausmüll entsorgt werden muss. Muss dieses Produkt entsorgt werden, gib es bei einer offiziellen Sammelstelle ab. Durch getrenntes Sammeln und Recycling werden die Rohstoffreserven geschont und es ist sichergestellt, dass beim Recycling des Produkts und/oder der Batterie alle Bestimmungen zum Schutz von Gesundheit und Umwelt eingehalten werden. Du bist selbst für die Löschung aller Daten auf dem Gerät.

einschließlich vertraulicher und persönlicher Daten, verantwortlich, bevor du das Gerät zum Recycling übergibst.

- Manufacturer: Urbanista AB, Mäster Samuelsgatan 10, 111 44 Stockholm, Sweden
- Input: 5V= 1A
- 1500 mAh
- 5.55 Wh

Australia and New Zealand

The Bluetooth® word mark and logos are registered trademarks owned by Bluetooth SIG, Inc. and any use of such marks by Urbanista AB is under license.

© All rights reserved. Urbanista and the Urbanista mark are trademarks of Urbanista AB.

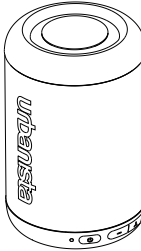
1037302-A

support@urbanista.com

www.urbanista.com

EC	REP
Registered trade name: Urbanista AB Address: Mäster Samuelsgatan 10, 111 44 Stockholm, Sweden	

MEMPHIS



WARRANTY GARANTIE

SAFETY INFORMATION INFORMATION DE SÉCURITÉ

REGULATORY COMPLIANCE INFORMATION INFORMATIONS SUR LA CONFORMITÉ RÉGLEMENTAIRE



WARRANTY (EN)

Limited one (1) year warranty. Full terms including detailed information on obtaining service are available at www.urbanista.com/warranty.

GARANTIE (DE)

Begrenzte Garantie von einem (1) Jahr. Die vollständigen Bedingungen einschließlich detaillierter Informationen zur Inanspruchnahme von Serviceleistungen findest du unter www.urbanista.com/warranty.

GARANTÍA (ES)

Garantía limitada a un (1) año. Puede consultar todas las condiciones e información detallada sobre la obtención del servicio en www.urbanista.com/warranty.

GARANTIE (FR)

Garantie limitée d'un (1) an. Les conditions complètes, y compris des informations détaillées sur l'obtention du service, sont disponibles sur www.urbanista.com/warranty.

GARANTIE (IT)

Garanzia limitata di un (1) anno. I termini completi, comprese le informazioni dettagliate sull'ottenimento del servizio, sono disponibili all'indirizzo www.urbanista.com/warranty.

GARANTIA (PT)

Garantia limitada a um (1) ano. Os termos completos, incluindo informação detalhada de como receber serviços da garantia, estão disponíveis em www.urbanista.com/warranty.

GARANTI (SE)

Ett (1) års begränsad garanti. Fullständiga villkor inklusive detaljerad information om service finns på www.urbanista.com/warranty

IMPORTANT SAFETY INSTRUCTIONS (EN)

Read all the instructions before using the product.

- To reduce the risk of fire or electric shock, do not expose this product to rain or moisture.
- Do not place naked flame sources, such as lighted candles, on or near the product.
- Do not expose this apparatus to dripping or splashing, and do not place objects filled with liquids, such as vases, on or near the apparatus. As with any electronic products, use care not to spill liquids into any part of the product. Exposure to liquids may create a failure and/or fire hazard.
- Do not place naked flame sources, such as lighted candles, on or near the product.
- Do not subject batteries to mechanical shock.
- In the event of a battery leaking, do not allow the liquid to come in contact with the skin or eyes. If contact has been made, wash the affected area with copious amounts of water and seek medical advice.
- Do not use any charger other than that specifically provided for use with the equipment.
- Do not leave a battery on prolonged charge when not in use.
- After extended periods of storage, it may be necessary to charge and discharge the batteries several times to obtain maximum performance.

- Batteries give their best performance when they are operated at normal room temperature 68°F (20°C) ± 9°F (5°).
- The battery provided with your system is not user serviceable. Contact Urbanista customer service for all battery related issues.

Contains small parts which may be a choking hazard. Not suitable for children under age 3.

This product contains magentic material. Consult your physician on whether this might affect your implantable medical device.

Do NOT make unauthorized alterations to this product.

WICHTIGE SICHERHEITSHINWEISE (DE)

Vor Verwendung des Produkts alle Anweisungen durchlesen.
• Um Brände und Stromschläge zu vermeiden, darf dieses Gerät weder Regen noch Feuchtigkeit ausgesetzt werden
• Schützen Sie das Gerät vor tropfenden oder spritzenden Flüssigkeiten, und stellen Sie keine mit Flüssigkeiten gefüllten Gefäße (z. B. Vasen) auf das Gerät oder in die

Nähe des Geräts. Wie bei allen elektronischen Geräten dürfen niemals Flüssig-

keiten ins Innere des Produkts gelangen. Flüssigkeiten können eine Störung und/oder eine Brandgefahr verursachen.

- Stellen Sie keine brennenden Kerzen oder ähnliches auf das Gerät oder in die Nähe des Geräts.
- Setzen Sie die Batterien keinen mechanischen Stößen aus.
- Wenn eine Batterie ausläuft, achten Sie darauf, dass die Flüssigkeit nicht mit der Haut oder den Augen in Kontakt kommt. Im Falle eines Kontakts waschen Sie den betroffenen Bereich mit reichlich Wasser und suchen Sie einen Arzt auf.
- Verwenden Sie kein anderes Ladegerät als das, das speziell für die Verwendung mit dem Gerät geliefert wurde.
- Laden Sie die Batterie bei Nichtgebrauch nicht längere Zeit auf.
- Nach einer längeren Lagerung müssen die Batterien möglicherweise mehrmals aufgeladen und entladen werden, bis die maximale Kapazität erreicht wird.
- Batterien liefern optimale Leistung, wenn sie bei Raumtemperatur von 20 °C ± 5 °C betrieben werden.
- Die mit Ihrem System mitgelieferte Batterie kann nicht durch den Benutzer ausgetauscht werden. Wenden Sie sich an den Bause-Kundendienst bei allen Angelegenheiten in Verbindung mit der Batterie.

ACHTUNG: Keine nicht autorisierten Veränderungen am Produkt vornehmen. Diese können die Sicherheit, die Einhaltung von Richtlinien

und die Systemleistung beeinträchtigen. In diesem Fall kann die Garantie ungültig werden.

WARNUNG: Enthält kleine Teile, die verschluckt werden können und eine Erstickenungs-gefahr darstellen. Nicht geeignet für Kinder unter drei Jahren.

WARNUNG: Dieses Produkt enthält magnetische Materialien. Wenden Sie sich an Ihren Arzt, wenn Sie wissen möchten, ob dies den Betrieb Ihres implantierten medizinischen Geräts beeinflussen kann.

HINWEIS: Dieses Gerät wurde geprüft und entspricht den Bestimmungen für digitale Geräte der Klasse B gemäß Teil 15 der FCC-Regeln. Diese Beschränkungen sollen angemessenen Schutz vor schädlichen Auswirkungen einer Nutzung im privaten Umfeld bieten. Dieses Gerät erzeugt und nutzt Hochfrequenzenergie und kann Hochfrequenz 27

energie ausstrahlen; bei unsach-gemäßer Installation und Nutzung kann es gefährliche Funkverkehrsstörungen verursachen.

Es kann jedoch selbst bei einer bestimmungsgemäßen Installation nicht garantiert werden, dass keine Störungen auftreten. Falls dieses Gerät Störungen im Radio- oder Fernsehempfang verursacht (überprüfen Sie dies durch Ein- und Ausschalten des Geräts),

können Sie diese Funkstörungen möglicherweise durch eine oder der folgenden Maßnahmen beheben:

- Richten Sie die Empfangsantenne neu aus.
- Vergrößern Sie den Abstand zwischen dem Gerät und dem funkgestörten Gerät.
- Verbinden Sie dieses Gerät mit einem Stromkreis, der unabhängig vom Stromkreis des funkgestörten Geräts ist.
- Setzen Sie sich mit dem Händler oder einem erfahrenen Radio-/Fernsehtechniker in Verbindung.

Änderungen oder Modifizierungen, die nicht ausdrücklich von Urbanista AB genehmigt sind, können zum Erlöschen der Betriebsereignis für das Gerät führen.

INSTRUCCIONES DE SEGURIDAD IMPORTANTES (ES)

Lea todas las instrucciones antes de usar el producto

ADVERTENCIAS

- No es adecuado para niños de menos de tres años; contiene piezas pequeñas que pueden suponer riesgo de asfixia.
- Establezca un nivel de volumen bajo antes de usar el altavoz.
- La exposición a música o sonidos altos durante periodos largos puede causar daños auditivos. Se recomienda evitar los

volumenes altos cuando use este producto, especialmente por periodos largos.

PRECAUCIONES

- El uso de estos altavoces limita su capacidad de oír los ruidos que le rodean, independientemente del volumen. Use los altavoces con precaución.
- No deje caer los altavoces, no se sienten sobre ellos ni permita que se sumerjan en agua. Ante cualquier duda o consulta, contacte con nosotros: support@urbanista.com

CONSIGNES DE SÉCURITÉ IMPORTANTES (FR)

Lisez toutes les instructions avant d'utiliser le produit.

AVERTISSEMENTS

- Ne convient pas aux enfants de moins de trois ans : contient des petites pièces pouvant présenter un risque d'étouffement.
- Choisissez un réglage de volume faible avant d'utiliser l'enceinte.
- Une exposition prolongée à une musique ou à des sons forts peut causer des dommages auditifs. Il est préférable d'éviter des niveaux de volume élevés lors de l'utilisation de ce produit, en particulier pendant de longues périodes.

MISES EN GARDE

- L'utilisation de ces enceintes limite votre

capacité à entendre les bruits autour de vous, quel que soit le volume d'écoute. Soyez prudent lorsque vous utilisez ces enceintes.
• Ne laissez pas tomber les enceintes, ne vous asseyez pas dessus et ne les plongez pas dans l'eau.

Pour toute question ou préoccupation, contactez: support@urbanista.com

"Le présent appareil est conforme aux CNR d'Industrie Canada applicables aux appareils radio exempts de licence. L'exploitation est autorisée aux deux conditions suivantes : (1) l'appareil ne doit pas produire de brouillage, et (2) l'utilisateur de l'appareil doit accepter tout brouillage radioélectrique subi, même si le brouillage est susceptible d'en compromettre le fonctionnement."

Cet appareil numérique de la classe B est conforme à la norme NMB-003 du Canada.

IMPORTANTI ISTRUZIONI DI SICUREZZA (IT)

Leggere tutte le istruzioni prima di utilizzare il prodotto.

AVVERTENZE

- Non adatto a bambini di età inferiore ai tre anni: contiene piccole parti che possono rappresentare un pericolo di soffocamento.
- Si preda di impostare un livello di volume

basso prima di utilizzare l'altoparlante.
• L'esposizione a musica o suoni forti per lunghi periodi può causare danni all'udito. Si raccomanda di evitare volumi elevati quando si utilizza questo prodotto, soprattutto per lunghi periodi.

PRECAUZIONI

- L'uso di questi altoparlanti limita la tua capacità di sentire i rumori intorno a te, indipendentemente dal volume. Usare gli altoparlanti con cautela.
- Non far cadere gli altoparlanti, non sederti su di essi o lasciarli in ammollo nell'acqua.

Se hai domande o domande, contattaci: support@urbanista.com

INSTRUÇÕES IMPORTANTES DE SEGURANÇA (PT)

Leia todas as instruções antes de usar o produto.

- Para reduzir o risco de incêndio ou choque elétrico, não exponha este produto à chuva ou umidade.
- Não coloque fontes de chamas nuas, como velas acesas, sobre ou perto do produto.
- Não exponha este aparelho a gotas ou salpicos e não coloque objetos com líquidos, como jarros, sobre ou perto do aparelho. Como acontece com qualquer produto eletrônico, tenha cuidado para não derramar líquidos em nenhuma parte

1037302-A
Urbanista AB
Mäster Samuelsgatan
111 44 Stockholm Sweden



urbanista

CONNEXION À UN APPAREIL (FR)

Mettez l'enceinte en marche via le bouton (⏻) puis activez le Bluetooth sur votre appareil. Sélectionnez "Urbanista Memphis".

Si l'enceinte a déjà été connectée à un appareil, elle passe automatiquement en mode appairage et se connecte à l'appareil à la mise en marche.

ASSOCIEZ DEUX HAUT-PARLEURS

1. Connectez l'enceinte A à un appareil.
2. Mettez le haut-parleur B en mode d'appairage en l'allumant (⏻).
3. Double-cliquez sur MFB (⏮) sur le haut-parleur A pour passer en mode d'appairage Stereo Link.
4. Les haut-parleurs A et B vont maintenant se connecter, suivis d'indications LED bleues et blanche fixes.

Manuel complet disponible sur urbanista.com/manuals

CONNESSIONE AL DISPOSITIVO (IT)

Accendi l'altoparlante tramite il pulsante (⏻) e poi accendi il Bluetooth del tuo dispositivo. Seleziona "Urbanista Memphis".

Se l'altoparlante è stato precedentemente collegato ad un dispositivo, automaticamente si assocerà e si collegherà al dispositivo quando viene acceso.

ACCOPPIAMENTO DI 2 ALTOPARLANTI

1. Collegare l'altoparlante A a un dispositivo.
2. Mettere l'altoparlante B in modalità di associazione accendendolo (⏻).
3. Fare doppio clic su MFB (⏮) sull'altoparlante A per accedere alla modalità di associazione Stereo Link.
4. Ora gli altoparlanti A e B si collegheranno, seguiti da indicazioni LED blu e bianco fisse.

Manuale completo disponibile su urbanista.com/manuals

EMPARELHAR (PT)

Ligue a coluna premindo o botão (⏻) e depois ligue o Bluetooth no seu dispositivo. Selecione "Urbanista Memphis".

Se a coluna já tiver sido emparelhada com um dispositivo antes, irá para o modo de emparelhamento e conectar-se-á automaticamente a esse dispositivo quando ligada.

EMPARELHAR DUAS COLUNAS

1. Conecte o alto-falante A a um dispositivo.
2. Coloque o alto-falante B no modo de emparelhamento ligando-o (⏻).
3. Clique duas vezes em MFB (⏮) no alto-falante A para entrar no modo de emparelhamento Stereo Link.
4. Os alto-falantes A e B serão conectados agora, seguidos por indicações de LED azul e branco sólidos.

O manual completo está disponível em urbanista.com/manuals

ANSLUT TILL ENHETEN (SE)

Slå på högtalaren via knappen (⏻) och slå sedan på Bluetooth på din enhet. Välj "Urbanista Memphis".

Om högtalaren har anslutits till en enhet tidigare kommer den automatiskt att gå in i ihoppningsläge och ansluta till enheten när den slås på.

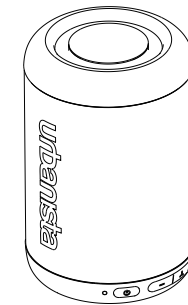
PARKOPPLING AV TVÅ HÖGTALARE

1. Anslut högtalare A till en enhet.
2. Sätt högtalare B i parningsläge genom att slå på den (⏻).
3. Dubbelklicka på MFB (⏮) på högtalare A för att gå in i Stereo Link-parningsläget.
4. Högtalare A och B kommer nu att anslutas, följt av fasta blå och vita LED-indikeringar.

Fullständig bruksanvisning finns på urbanista.com/manuals

MEMPHIS

QUICKSTART GUIDE
GUIDE DE DÉMARRAGE RAPIDE



urbanista

CONNECT TO DEVICE

Turn on the speaker via (⏻)-button and then turn on the Bluetooth on your device. Select "Urbanista Memphis"

If the speaker have been connected to a device before, it will automatically go into pairing mode and connect to the device when powered on.

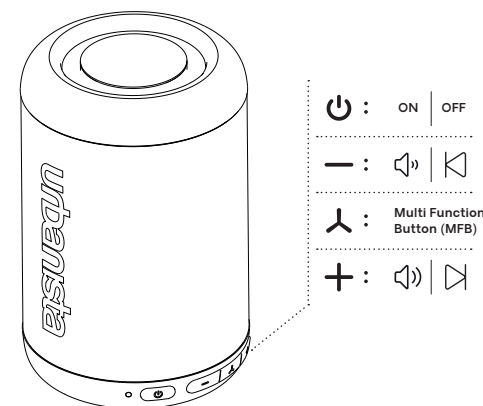
FULL MANUAL ONLINE

Full manual available at urbanista.com/manuals

STEREO LINK PAIRING

1. Connect speaker **A** to a device.
2. Put Speaker **B** into pairing mode by powering it on (⏻).
3. Double-click the Multi Function Button (⏮) on speaker **A** to enter Stereo Link pairing mode.
4. Speaker **A** and **B** will now connect, followed by solid blue and white LED indications.

CONTROLS



MIT DEM GERÄT VERBINDEN (DE)

Schalten Sie den Lautsprecher mit der Taste (⏻) ein und aktivieren Sie dann Bluetooth an Ihrem Gerät. Wählen Sie "Urbanista Memphis" aus.

Wenn der Lautsprecher bereits zuvor mit einem Gerät verbunden worden war, wechselt er nach dem Einschalten automatisch in den Kopplungsmodus und verbindet sich mit dem Gerät.

KOPPELUNG VON ZWEI LAUTSPRECHERN

1. Schließen Sie Lautsprecher A an ein Gerät an.
2. Versetzen Sie Lautsprecher B in den Kopplungsmodus, indem Sie ihn einschalten (⏻).
3. Doppelklicken Sie auf MFB (⏮) an Lautsprecher A, um den Stereo-Link-Pairing-Modus aufzurufen.
4. Lautsprecher A und B verbinden sich jetzt, gefolgt von durchgehend blauer und weißer LED-Anzeige.

Vollständiges Handbuch verfügbar unter urbanista.com/manuals

CONECTAR AL DISPOSITIVO (ES)

Encienda el altavoz con el botón (⏻) y active el Bluetooth en su dispositivo. Seleccione "Urbanista Memphis".

Si el altavoz ya estuvo conectado a un dispositivo, el modo de conexión se activará automáticamente y se conectará al dispositivo cuando se encienda.

EMPAREJANDO DOS ALTAVOCES

1. Conecte el altavoz A a un dispositivo.
2. Ponga el altavoz B en modo de emparejamiento encendiéndolo (⏻).
3. Haga doble clic en MFB (⏮) en el altavoz A para ingresar al modo de emparejamiento Stereo Link.
4. Ahora se conectarán los altavoces A y B, seguidos de indicaciones LED azules y blanco fijas.

Encontrará el manual completo en urbanista.com/manuals