

Discover a happier you

We are the sexual happiness people and since 2002 we've been listening to you to understand exactly what makes you happy. Thanks to the honest and unbiased feedback you've given us in hundreds of thousands of reviews, we've been able to continually refine the toys we create for your pleasure.

The result is Desire, a collection of luxurious sex toys expertly designed with only one thing in mind: ultimate sexual happiness.

www.lovehoney.co.uk

User manual

Product name:

Love honey Desire Luxury USB Rechargeable Rimming Butt Plug

Model:LH-69962

Introducing your Desire Remote Control Rotating Butt Plug

Lose yourself in an oasis of intimacy with Desire's Remote Control Rotating Butt Plug, exploring the 5 patterns and 3 levels of adjustable intensity, and surrendering to the blissful sensations offered by its vibrating base and rotating neck.

Silken silicone envelops your butt plug, offering velvety glide and comfort alongside unrivalled sensuality and stimulation.

The bulbed head and tapered neck of your butt plug have been lovingly crafted for pleasure, comfort and unbridled internal exhilaration. Whisper quiet and wirelessly controlled, its simple operation leaves your focus free for pleasure.

Keep your Desire Remote Control Rotating Butt Plug to yourself for heavenly solo arousal, or hand it to your partner to add a thrilling new dimension to foreplay.

Desire Remote Control Rotating Butt Plug

PLEASURE GUIDE

| ENGLISH | **5**

Before you get started

Your butt plug needs charging before first use. Charge it by plugging the cable into a USB charging point and the electrical connector into the socket on the base of the toy.

The light on the base of the butt plug will flash during charging. When the flashing stops and the light is solid, your toy will be fully charged and ready to use.

The butt plug will take approximately 120 minutes to fully charge, and gives you up to 60 minutes of use between charges.

When the battery is running low the light will flash quickly to indicate charging is required.

To use the remote control, place pressure on the back of the remote control in a downward motion to reveal the battery compartment. Take out the included battery and remove the paper disc. Place the battery back in the compartment, then slide the battery cover back into place.

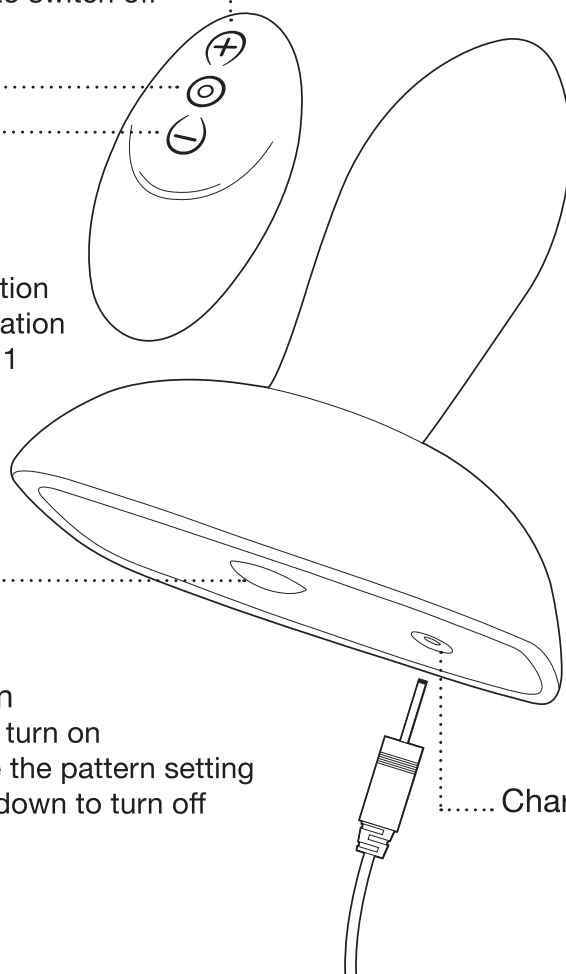
Mode button
Press to start vibration
Press to change pattern setting
Press and hold to switch off

Plus button
Increases vibration intensity
and rotation speed on mode 1

Minus button
Decreases vibration
intensity and rotation
speed on mode 1

Light-up button
Press quickly to turn on
Press to change the pattern setting
Press and hold down to turn off

Charging point



Enjoying your Desire Remote Control Rotating Butt Plug

Before use, coat the length of your butt plug with water-based anal lubricant. Do not use silicone-based lubricant with the butt plug.

To turn on the butt plug, press the button on the base once quickly. The light will flash. A second press will activate the first mode (constant rotation). Press again to cycle through the different modes. Press and hold the button on the base for three seconds to switch the butt plug off.

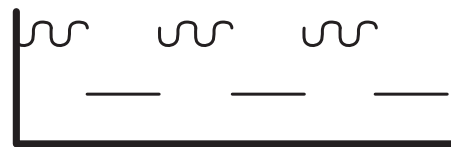
If using the remote, press the button on the base of the toy quickly. The light will flash. Turn on the remote control with the central mode button. The butt plug will begin in mode 1 (constant rotation) and the light will remain on but stay solid.

To add vibration, press the mode button again. When both rotation and vibration are activated only the vibration speed is variable, while the rotation speed is fixed at maximum.

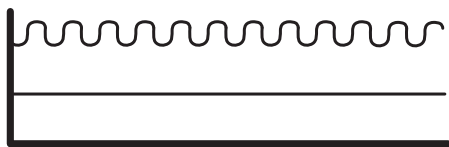
To turn the butt plug off, press and hold the central mode button on the remote control for 3 seconds until the toy stops and the light on the remote control goes out. Then hold down the button on the butt plug until the light goes out.



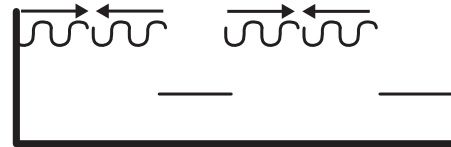
Mode 1



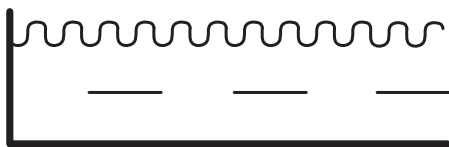
Mode 4



Mode 2




Mode 5



Mode 3

Key

Rotation 

Vibration 

Looking after your Desire Remote Control Rotating Butt Plug

Your butt plug should be cleaned before and after use with specialist sex toy cleaner, and left to air dry before storing.

Store your butt plug in the storage case provided, away from dust, heat and direct sunlight. A small opening in the back of the toy case can fit the width of the USB cable for discreet charging.

Using the travel lock

The travel lock prevents the toy from accidentally switching on when not in use. To activate, press and hold the button on the base of the butt plug for 5 seconds. The light will flash twice to indicate that the travel lock is now active.

To deactivate the travel lock, press and hold down the button on the base for 5 seconds. The light will flash twice to indicate the lock is off.

Plugging the toy into a USB point will also deactivate the travel lock.

The small print

To avoid injury or aggravation of pre-existing conditions, do not use on swollen or inflamed areas or skin lacerations. No medical claims are warranted or implied by use of this product.

The shape and appearance of the product inside this package are a trademark and trade dress of Lovehoney Group Ltd. Copyright © 2017.

Electronic equipment in the EU

The crossed out wheellie bin symbol indicates that this toy should not be treated as household waste. Instead, take the toy to a recycling centre that deals with electrical and electronic equipment.



FCC Statement

This equipment has been tested and found to comply with the limits for a Class B digital device, pursuant to part 15 of the FCC Rules. These limits are designed to provide reasonable protection against harmful interference in a residential installation. This equipment generates, uses and can radiate radio frequency energy and, if not installed and used in accordance with the instructions, may cause harmful interference to radio communications. However, there is no guarantee that interference will not occur in a particular installation. If this equipment does cause harmful interference to radio or television reception, which can be determined by turning the equipment off and on, the user is encouraged to try to correct the interference by one or more of the following measures:

- Reorient or relocate the receiving antenna.
- Increase the separation between the equipment and receiver.
- Connect the equipment into an outlet on a circuit different from that to which the receiver is connected.
- Consult the dealer or an experienced radio/TV technician for help.

This device complies with FCC radiation exposure limits set forth for an uncontrolled environment.

This device complies with Part 15 of the FCC Rules. Operation is subject to the following two conditions: (1) this device may not cause harmful interference, and (2) this device must accept any interference received, including interference that may cause undesired operation.

Caution!

Any changes or modifications not expressly approved by the party responsible for compliance could void the user's authority to operate the equipment.

Key details

Materials: silicone and ABS plastic

Charging time: 120 minutes

Usage time: up to 60 minutes

Standby time: 90 days

Vibration functionality: 5 modes, 3 speeds

Waterproof: yes (butt plug) / no (remote)

Battery (remote): 1 x CR2032

Warranty

Lovehoney Group Ltd offers no-quibble 365-day returns on all products bought through our websites. Should you discover a defect or change your mind about your product, please contact customer care to be offered a replacement or a refund.

Customer care contact details:

0333 103 6969

help@lovehoney.co.uk

www.lovehoney.co.uk/returns

Plug Anal Rotatif Télécommandé Desire

GUIDE DU PLAISIR

| FRANÇAIS | **15**

Avant de commencer

Avant sa toute première utilisation, votre plug anal requiert une charge complète. Pour mettre votre plug anal en charge, branchez le câble USB dans un port USB et le connecteur électrique sur la base du sex toy.

Le voyant lumineux placé sur la base du plug clignote durant le temps de charge. Lorsque le voyant lumineux cesse de clignoter, la charge est complète et votre plug anal est prêt à l'emploi.

Le temps de charge complète du plug anal est d'environ 120 minutes et procure jusqu'à 60 minutes d'utilisation entre deux charges.

Lorsque la batterie commence à s'épuiser, le voyant lumineux clignote rapidement pour indiquer qu'une nouvelle charge est requise.

Télécommande : Appuyez au dos de la télécommande en faisant un mouvement vers le bas pour ouvrir le compartiment à pile. Retirez la pile et le petit disque de papier du compartiment, puis remettez la pile en place avant de refermer le compartiment en faisant glisser le couvercle en sens inverse.

Touche Mode

Appuyez pour activer les vibrations
Appuyez pour changer de mode
de fonctionnement
Maintenez enfoncée pour éteindre

Touche Plus

Augmente la puissance des
vibrations et la vitesse de rotation
en mode 1

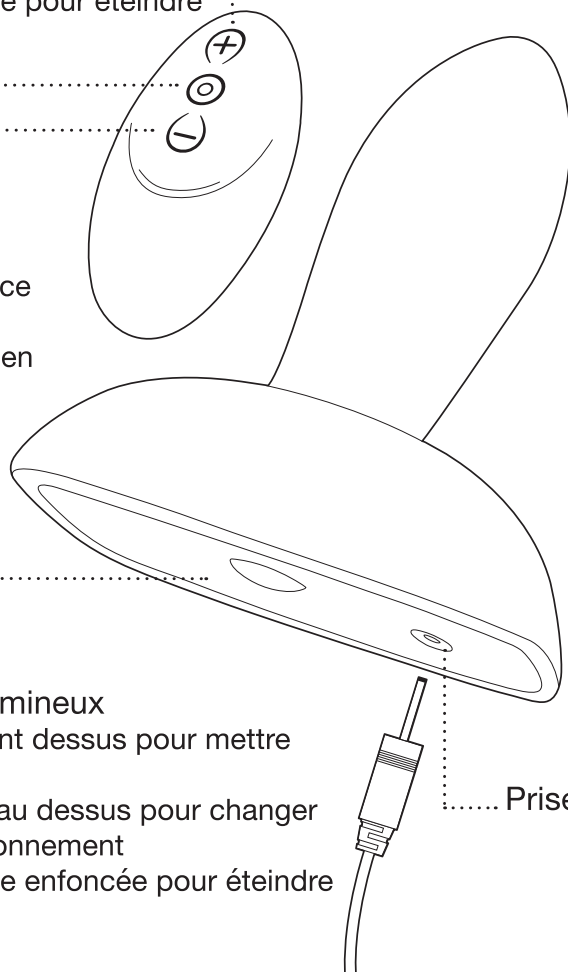
Touche Moins

Diminue la puissance
des vibrations et la
vitesse de rotation en
mode 1

Touche/Voyant lumineux

Appuyez rapidement dessus pour mettre
en marche
Appuyez de nouveau dessus pour changer
de mode de fonctionnement
Maintenez la touche enfoncée pour éteindre

Prise de recharge



Entretien de votre plug anal rotatif télécommandé Desire

Nettoyez votre plug anal avec un toy cleaner avant et après utilisation et laissez-le sécher à l'air libre avant de le ranger.

Rangez votre plug anal dans le coffret de rangement inclus afin de le maintenir à l'abri de la poussière, de la chaleur et de la lumière. Une petite ouverture au dos du coffret de rangement vous permet de charger votre plug anal en toute discrétion via un câble USB.

Utilisation de la fonction de verrouillage

La fonction de verrouillage évite à votre vibromasseur de se mettre accidentellement en marche hors usage. Pour activer cette fonction, maintenez la touche qui se trouve sur la base du plug enfoncée pendant 5 secondes. Le voyant lumineux clignote deux fois pour indiquer que la fonction de verrouillage est activée.

La fonction de verrouillage évite à votre vibromasseur de se mettre accidentellement en marche hors usage. Pour activer cette fonction, maintenez la touche qui se trouve sur la base du plug enfoncée pendant 5 secondes. Le voyant lumineux clignote deux fois pour indiquer que la fonction de verrouillage est activée.

Vous pouvez également désactiver la fonction de verrouillage en branchant votre sex toy sur un port USB

Les petits caractères

Afin d'éviter toute blessure ou toute aggravation de conditions pré-existantes, ne pas utiliser sur les zones enflées, les inflammations et les peaux lacérées. L'utilisation de ce produit n'est sujette à aucune garantie ou implication médicale.

La forme et l'apparence du produit contenu à l'intérieur de cet emballage sont une marque de commerce et un habillage distinctif de Lovehoney Group Ltd. Copyright © 2017.

Équipement électronique dans le cadre de l'Union Européenne

Le symbole du conteneur à déchets barré d'une croix indique que ce sex toy ne doit pas être traité comme déchet ménager. Veuillez disposer de votre sex toy dans un centre de recyclage électrique ou électronique.



Déclaration de la FCC

Cet équipement a été contrôlé et répertorié dans la classe B des appareils numériques, conformément à la partie 15 de la réglementation de la FCC. Les limites imposées à cette classe sont destinées à fournir une protection raisonnable contre les interférences nuisibles au sein d'une installation résidentielle. Cet appareil génère, utilise et peut émettre des radiofréquences et peut provoquer des interférences nuisibles aux radiocommunications s'il n'est pas utilisé conformément aux instructions. Cependant, nous ne pouvons garantir l'absence d'interférences dans le cadre d'une installation particulière. Si cet appareil produit des interférences nuisibles à la réception des programmes de radio et de télévision (détectables lors de la mise en marche ou hors tension de l'appareil), l'utilisateur est encouragé à tenter de les corriger en suivant une ou plusieurs des mesures ci-dessous :

- Réorienter ou déplacer l'antenne de réception
- Augmenter la distance entre l'appareil et le récepteur
- Brancher le matériel sur la sortie d'un circuit différent de celui auquel le récepteur est branché
- Prendre conseil auprès du revendeur ou d'un technicien TV/radio expérimenté.

Cet appareil est conforme aux limites de radiation de la FCC telles qu'indiquées pour un environnement non contrôlé.

Cet appareil est conforme à la partie 15 de la réglementation de la FCC. Son utilisation est sujette aux deux conditions suivantes : (1) cet appareil ne doit pas provoquer d'interférences nuisibles, et (2) cet appareil doit accepter toute interférence reçue, y compris des interférences susceptibles de provoquer un fonctionnement indésirable.

Attention :

Tout changement ou toute modification non expressément approuvé par la partie responsable de la conformité est susceptible de priver l'utilisateur de son droit d'utilisation de cet appareil.

Caractéristiques principales

Matériaux : silicone et plastique ABS

Temps de charge : 120 minutes

Durée d'utilisation : jusqu'à 60 minutes

Autonomie en mode veille : 90 jours

Fonctionnalités des vibrations : 5 fonctions, 3 vitesses

Étanche : oui (plug anal) / non (télécommande)

Pile (télécommande) : 1 x CR2032

Garantie

Lovehoney Group Ltd offre un droit de retour de 365 jours sans justification nécessaire sur tous les articles achetés sur ses sites internet. Si vous découvrez un défaut ou changez tout simplement d'avis, contactez notre Service Clients afin de procéder à un échange ou à un remboursement.

Contactez le Service Clients :

01 76 75 46 06

serviceclient@lovehoney.fr

www.lovehoney.fr/aide/retours

Desire rotierender Analplug mit Fernbedienung

PLEASURE GUIDE

| DEUTSCH | **23**

Bevor Sie beginnen

Ihr Analplug muss vor dem ersten Gebrauch aufgeladen werden. Laden Sie ihn auf, indem Sie das USB-Kabel an einen USB-Anschluss und den Sockel des Toys anschließen.

Das Licht am Sockel des Analplugs wird während des Aufladens aufblitzen. Wenn das Licht aufhört zu blinken und ununterbrochen leuchtet, ist Ihr Toy vollständig aufgeladen und einsatzbereit.

Um vollständig zu laden, benötigt der Analplug ca. 120 Minuten und bietet Ihnen bis zu 60 Minuten Spaß bis zur nächsten Aufladung.

Wenn der Akku abläuft, wird das Licht schnell aufblitzen. Bitte laden Sie das Gerät.

Um die Fernbedienung zu verwenden, üben Sie mit einer Abwärtsbewegung Druck auf die Rückseite der Fernbedienung aus und öffnen Sie das Batteriefach. Entnehmen Sie die Batterie und entfernen Sie das Papier. Legen Sie die Batterie ins Fach zurück und schieben sie den Deckel wieder an seinen Platz zurück.

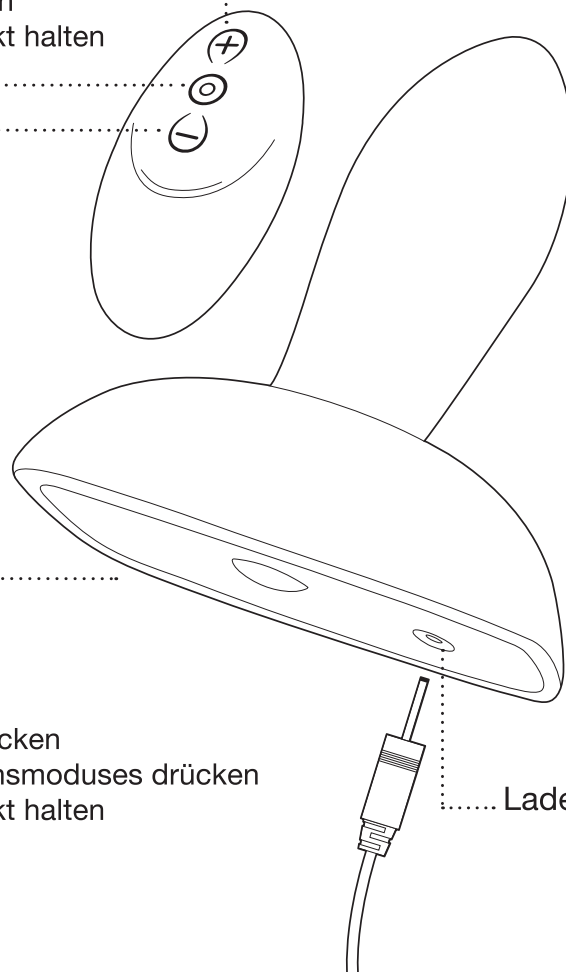
Moduseinstellung
Zum Einschalten der Vibration drücken
Zum Ändern des Vibrationsmusters drücken
Zum Ausschalten gedrückt halten

Plus-Knopf
Steigert die Vibrationsintensität und Rotationsgeschwindigkeit in Modus 1

Minus-Knopf
Verringert die Vibrationsintensität und Rotationsgeschwindigkeit in Modus 1

Leuchtknopf
Zum Einschalten kurz drücken
Zum Ändern des Vibrationsmodus drücken
Zum Ausschalten gedrückt halten

..... Ladepunkt



So pflegen Sie Ihren rotierenden Desire Analplug mit Fernbedienung

Reinigen Sie Ihren Analplug vor und nach jedem Gebrauch mit speziellem Sextoyreiniger und lassen Sie ihn an der Luft trocknen, bevor Sie ihn verstauen.

Bewahren Sie Ihren Plug in seinem mitgelieferten Etui auf, fern von Staub, Wärme und direktem Sonnenlicht. Eine kleine Öffnung hinten im Etui bietet diskreten Zugang für das Ladekabel.

Tastensperre

Die Tastensperre verhindert, dass der Vibrator versehentlich angeschaltet wird, wenn er nicht in Gebrauch ist. Um die Sperre zu aktivieren, halten Sie den Knopf am Sockel 5 Sekunden lang gedrückt. Das Licht wird zweimal aufleuchten, um anzuzeigen, dass die Tastensperre aktiviert wurde.

Um die Tastensperre zu deaktivieren, halten Sie den Knopf am Sockel 5 Sekunden lang gedrückt. Das Licht wird zweimal aufblitzen, wenn die Sperre deaktiviert wurde.

Wahlweise können Sie die Sperre deaktivieren, indem Sie das Toy an einen USB-Anschluss anschließen.

Das Kleingedruckte

Um Verletzungen und die Verschlechterung bestehender Vorerkrankungen zu verhindern, vermeiden Sie die Anwendung bei Schwellung, Entzündung oder Hautverletzungen. Medizinische Behauptungen über die Verwendung dieses Produkts werden weder aufgestellt noch angedeutet.

Form und Aussehen des Produkts in dieser Verpackung sind
Markenzeichen und Produktausstattung der Lovehoney Group Ltd.
Copyright © 2017.

Elektronische Geräte in der EU

Das Symbol der durchgestrichenen Mülltonne bedeutet, dass dieses Toy nicht mit dem Haushaltsmüll entsorgt werden darf. Bringen Sie das Gerät stattdessen zu einem Recycling Center, das sich mit der Entsorgung elektronischer Geräte befasst.



RoHS



FCC-Einhaltungserklärung

Das Gerät wurde getestet und unterliegt gemäß Teil 15 der FCC-Bestimmungen für digitale Geräte der Klasse B festgelegten Beschränkungen. Diese Grenzen wurden festgelegt, um angemessenen Schutz gegen schädliche Einwirkungen bei der Verwendung in privaten Haushalten sicherzustellen. Das Gerät erzeugt und benutzt Funkfrequenzenergie und kann diese abstrahlen und kann, wenn es nicht gemäß den Anweisungen installiert und benutzt wird, Funkkommunikationen beeinträchtigen. Es kann jedoch nicht garantiert werden, dass bei bestimmten Installationen keine Störungen auftreten. Wenn dieses Gerät beim Radio- oder Fernsehempfang Störungen verursacht, was sich durch Aus- und Einschalten des Geräts feststellen lässt, können Sie versuchen, das Problem mit einer der folgenden Maßnahmen zu beheben:

- Richten Sie die Empfangsantenne neu aus.
- Vergrößern Sie den Abstand zwischen Gerät und Empfänger.
- Schließen Sie das Gerät an getrennte Stromkreise an.
- Konsultieren Sie einen erfahrenen Radio-/Fernsehtechniker für weitere Möglichkeiten.

Dieses Gerät entspricht den FCC-Grenzwerten für Hochfrequenzstrahlung in einer unkontrollierten Umgebung.

Dieses Gerät erfüllt Teil 15 der FCC-Bestimmungen. Für den Betrieb gelten die folgenden zwei Bedingungen: (1) Dieses Gerät darf keine schädlichen Störungen hervorrufen, und (2) dieses Gerät muss Störungen aufnehmen können, auch wenn sie unerwünschte Auswirkungen auf den Betrieb haben.

Achtung!

Jegliche Änderungen oder Modifikationen, die nicht ausdrücklich vom Aussteller der Konformitätserklärung genehmigt wurden, können dem Benutzer die Benutzerrechte nehmen.

Wesentliche Details

Material: Silikon und ABS Kunststoff

Ladezeit: 120 Minuten

Nutzungsdauer: bis zu 60 Minuten

Standby: 90 Tage

Funktionsvielfalt: 5 Vibrationsmodi, 3 Vibrationsintensitäten

Wasserdicht: ja (Analplug) / nein (Fernbedienung)

Batterie (Fernbedienung): 1 x CR2032

Garantie

Lovehoney Group Ltd bietet Kunden die kostenlose Rückgabe innerhalb von 365 Tagen auf alle Produkte, die über unsere Webseite gekauft wurden. Sollten Sie einen Defekt bemerken oder Ihre Meinung zum Kauf ändern, kontaktieren Sie bitte unseren Kundendienst zwecks Rückgabe oder Umtausch.

Kundendienst:

069 22 22 22 086

kundenservice@lovehoney.de

www.lovehoney.de/hilfe/rueckgaberecht

30 | DEUTSCH |