

User Manual Ver 1.0

URBAN Pro

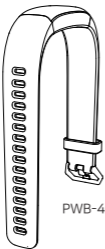
Fitness Smart Band
PWB-400



FC CE KC   Bluetooth[®]
SMART

partron

I 구성품



PWB-400



충전 크래들



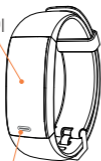
간편 사용 설명서



충전 케이블

I 제품 설명

OLED
디스플레이



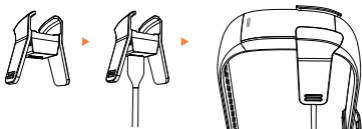
터치 버튼



충전 단자

심박 센서

I 배터리 충전



- 충전 크래들에 케이블을 연결 한 뒤 집게로 본체와 결합합니다.
(충전 크래들의 방향이 맞지 않을 경우 충전이 되지 않습니다.)

I 전원 및 작동 방법



- 버튼 1회 터치 -
(다음 정보 화면으로 넘어갑니다.)

- 버튼 2회 연속 터치 -
(밴드 운동 모드의 시작이 가능하고, 운동 중 버튼을 길게 누르면 운동 모드가 종료됩니다.)




- 배터리가 방전될 경우에만 전원이 OFF 되며
충전 크래들을 연결하면 자동으로 전원이 켜집니다.

I 앱 다운로드 및 시작하기

1. Android의 Play Store 나 IOS APP Store에서 **URBAN fit**을 검색하여 설치해 주세요.
2. 초기 화면에서 연결할 밴드인 **URBAN Pro** 를 선택해 주세요.
3. 정보를 입력하신 뒤 확인 버튼을 눌러 설정을 완료해 주세요.

I 블루투스 연결하기



URBAN-Pro (-83)
F3:ED:04:34:BA:FE



- 밴드 고유번호 확인 -

1. 밴드의 터치버튼을 **연속 3회 터치** 하여 **고유번호 네자리를 확인** 하세요.
2. APP의 밴드 연결하기 화면에서 나타난 기기 목록의 맨 끝 **네자리와 일치하는 밴드를 선택**해 주세요.
Ex) 밴드에서 “BAFE”이 맨 뒤에 표시 될 경우,
Android : 맨 뒤 네자리가 “BA:FE”로 표시되는 제품 선택
iOS : “URBAN-Pro-BAFE”로 표시되는 제품 선택

I 안전을 위한 주의사항

1. 본체를 분해, 개조하지 마십시오. 화재 및 고장의 원인이 됩니다.
2. 고온 또는 저온에서 사용 및 보관하지 마십시오.
3. 습기가 많은 장소나 휘발성 물질이 있는 장소, 화기 근처에 사용 및 보관하지 마십시오.
4. 차량용 충전기를 사용하실 경우 일반 승용차까지 허용이 됩니다. 1톤 이상의 화물차량에서는 고출력으로 제품이 손상 될 수 있습니다.
5. 다수의 App을 동시에 사용 시 모바일 운영체제 하에서는 App이 자동 종료될 수 있으며, 이 경우에는 Bluetooth 연결이 해제될 수 있습니다.
6. 유색컬러 화장품(ex-썬크림, BB크림, 여성용 색조화장품)에 오염 되었을 경우 물티슈 등을 이용하여 즉시 세척해야 합니다. 장시간(30분)이상 오염을 방치할 경우 얼룩이 지워지지 않을 수 있고 세척액등을 이용하여 세척해야 합니다.
7. URBAN Fit 어플리케이션은 고도나 거리를 정밀하게 측정하기 위해 관련된 정보는 온라인을 통하여 얻습니다. 이 과정에서 3G, 4G로 접속 시 데이터 요금이 부과될 수 있습니다.
8. 충전 단자부 청소 미흡으로 부식 및 천공이 발생 시 교환 및 반품이 안되오니 주의 바랍니다.
9. URBAN Pro의 심박 측정 기능은 신체 단련 및 건강을 위한 목적으로만 사용해야 하며, 질병이나 기타 상태의 진단 또는 질병의 치료 및 예방 용도로 사용해서는 안됩니다.
10. URBAN Pro스마트 밴드는 일정 수준의 방수기능을 지원하나, 특수 사항 (수영, 잠영 및 잠수)에서의 완벽한 방수기능을 보장하지 않습니다. 또한, 이러한 상황에서의 고장에 대해 제조사 및 판매 업체는 책임을 지지 않습니다.
11. 충전 케이블에 연결된 충전 크래들의 단자가 금속물질에 접촉하지 않도록 주의하십시오. 화재 및 고장의 원인이 될 수 있습니다.

| Web Manual

Asia

www.partron.co.kr/manuals

Europe, America

www.partron.eu/manuals



PARTRON

22, Samsung 1-ro 2-gil, Hwaseong-si,
Gyeonggi-do, Korea

+82-1644-4068 / www.partron.co.kr



PARTRON Europe GmbH

An der Glashütte 8, 52074 Aachen,
Germany

+49-241-51-00-23-20 / www.partron.eu

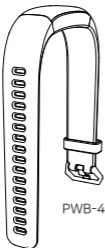
| 제품 보증 안내

제 품 명	URBAN Pro
구 입 일	년 월 일
구 입 처	
모 델 명	PWB - 400
무상보증기간	구매일로부터 1년 이내 (배터리 보증기간은 6개월)

방송통신기자재 사용자 안내문

해당 무선설비는 운용 중 전파혼신 가능성이 있으므로 인명안전과 관련된 서비스는 할 수 없습니다.

Package



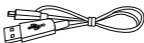
PWB-400



Charging
Cradle



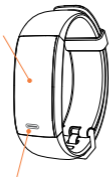
Quick
Manual



Charging Cable

Product Information

OLED
Display



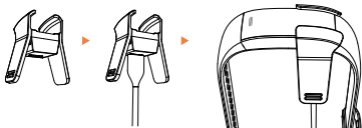
Touch Button

Charging
Terminal

Heart Rate
Sensor



| Charging the battery



- Connect the cable to the charger and secure the band with the Charging Cradle.
(If the charging cradle is not correctly oriented, There is not charging.)

| Power and Operating Method



- **Touch a Screen once** -
(It moves on to the next information screen.)
- **Touch the Screen twice** -
(Exercise mode starts.
When you press and hold the button of the band, the Exercise mode will be finished.)

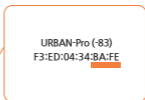


- The power turns off only when the battery is discharged.
When you connect the charging cradle, the power is turned on automatically.

I Downloading and Starting the App

1. install the URBAN fit App on your smartphone.
Please search for **URBAN fit** on Android Play Store or iOS App Store.
2. Select either **URBAN Pro** on the initial screen.
3. Enter your information and press the OK button to complete the setting. (User information is provided based on the terms and conditions of the privacy policy.)

I Bluetooth Connection



- Identify the band number -

1. turn on the bluetooth of your Smart phone .
If you touch the band button 3 times consecutively, a **particular 4-digit number** shows up.
2. Then select the band which has the same **4-digit number** from the device list shown on the band connection screen of the URBAN fit.

Ex) When “BAFE” is indicated on the band,
Android : Connect the product which has “BA:FE” as its last 4 digits

iOS : Connect the product with the indication
“Urban Pro-BAFE”.

I Precautions for Safety

1. Please do not disassemble or modify the main body.
It may cause fire or breakdown.
2. Do not use or store the product at high or low temperatures.
3. Do not use or store the product in a place with much moisture, volatile materials or fire nearby.
4. When using car chargers for the product, up to the size of a regular passenger car is permitted.
However, when used in a freight vehicle which weight exceeds 1 ton, the product can be damaged due to the high output.
5. When using multiple apps at the same time, the App may be terminated automatically under the mobile operation system, in case of which the bluetooth connection may be disabled.
6. In case the band is contaminated with colored cosmetics (sun cream, BB cream, color cosmetics for women, etc.), clean it immediately using water tissues, etc.
In case the pollution is neglected for a long time (for more than 30 minutes), the stain may not be removed, so it should be cleaned using a cleansing solution such as alcohol.
7. The URBAN Fit App obtains relevant information online in order to measure the altitude or the distance precisely.
During the process, it may connect to 3G or 4G networks and data charges may apply.
8. When corrosion or perforation occurs in a product due to insufficient cleaning of the charging terminal, please note that it is not eligible for exchange or return.
9. The heart rate measurement function of the URBAN Pro should be used only for the purpose of physical training and health, and it should not be used to diagnose, treat, or prevent a disease or any other symptoms.
10. The URBAN Pro smart band supports water resistance to a certain degree, but does not guarantee perfect water resistance under special circumstances (swimming, underwater swimming, and diving). For a breakdown under such circumstances, the manufacturer and the sales company do not take any responsibility.

FCC information

This device complies with part 15 of the FCC Rules. Operation is subject to the following two conditions:

- (1) This device may not cause harmful interference, and
- (2) this device must accept any interference received, including interference that may cause undesired operation.

This equipment has been tested and found to comply with the limits for a Class B digital device, pursuant to part 15 of the FCC Rules. These limits are designed to provide reasonable protection against harmful interference when the equipment is operated in a commercial environment. This equipment generates, uses and can radiate radio frequency energy and, if not installed and used in accordance with the instructions, may cause harmful interference to radio communications. However, there is no guarantee that interference will not occur in a particular installation.

If this equipment does cause harmful interference the user is encouraged to try to correct the interference by consulting with a dealer or experienced technical for technical assistance.

Any changes or modifications to the equipment not expressly approved by the party responsible for compliance could void user's authority to peerage equipment.

This equipment complies with FCC radiation exposure limits set forth for an uncontrolled environment.