



# Quick Start Guide

## **Getting Started:**

Thank you for choosing Orbic Speed 5G LTE mobile hotspot device.

## **Note:**

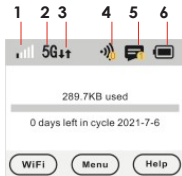
This Quick User Guide provides the basic operations of the Orbic Speed 5G.

## General Appearance

1. Menu Key
2. Signal strength icon
3. Network mode icon
4. Wi-Fi signal icon
5. Unread message icon
6. Battery indicator
7. Power button
8. USB Type C
9. Battery cover
10. Cut out to remove back cover



# Display Layout and Icons



## Description

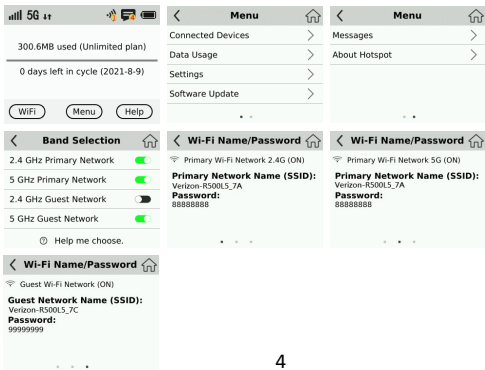
1. Signal strength icon
2. Network mode icon
3. Send/receive data activity arrows
4. Wi-Fi signal and number of access users
5. The number of unread message maximum is 100
6. Battery strength indicator, if battery capacity is lower than 20%, this icon is red.

## Notes:

- The SIM card MUST remain in your Orbic Speed 5G when in use. Once the SIM card has been inserted into the Orbic Speed 5G, do not remove!
- It is best to remove the SIM card once the device is powered off
- Do not bend or scratch your SIM card. Avoid exposing your SIM card to static electricity, water or dirt.

## Navigating Through the Orbic Speed 5G

These are the main menu screens in addition to the home screen.



## Inserting and Charging the Battery

1. Use the thumb catch at the bottom of your Orbic Speed 5G to open the battery cover and align the battery contacts with the terminals in the battery compartment as shown. Push the battery down until it clicks into place. (Figure 1 and 2)



Figure 1



Figure 2

2. Place the battery cover over the battery compartment and press it downward until it clicks into place. (Figure 3)



Figure 3

3. Your Orbic Speed 5G comes with charger. To charge: Plug one end of the charger into an electrical outlet and the other end into the Orbic Speed 5G Type-C Port. (Figure 4)



Figure 4

## Removing the 5G LTE SIM Card

1. Power off the Orbic Speed 5G. Remove the battery cover and take out the battery.
2. Gently remove the SIM card from the SIM card slot



## Setting up Wi-Fi connection

1. Press and hold the "Power" button for 3 seconds until the welcome logo is displayed on the Screen, and Wi-Fi is on.
2. Use your PC/Phone/Tablet to search the wireless network connection with the Wi-Fi's SSID of "Verizon R500LXX" and click "Connect". Then enter the correct PASSWORD.

Note: From the home screen select Wi-Fi > Name/Password



## How to change the SSID & Password

1. Log in to my.mobilehotspot and enter the management page.
2. Select Settings> Wireless> WLAN Settings, then you will see "Wi-Fi Name(SSID)" and "Password", Make sure you delete the old name and password and enter the new name and password as you require.
3. Select "Apply" button, wait for the screen to display prompting "please wait...", then close the webpage and connect to the Wi-Fi and login in again.



## Logging into the Device Management Website

1. Make sure your device (PC/Phone/Tablet) is connected to the Orbic Speed 5G via Wi-Fi.
2. Open the browser, and enter my.mobilehotspot in the address bar.



3. Enter username and password and click "Login". The administrator has the right to check and modify configuration permission.

**Note:** The default username is admin, the password is the same used on the device Wi-Fi connection.

## Restore Factory Settings

If you are uncertain of which Wi-Fi settings you have conFIGured or changed, there are two ways you can restore the factory defaults.

Option 1: Log into Device Management Website to restore to factory default settings.

Option 2: Press and hold "Reset" button in the battery compartment for 5 seconds. See Figure 5.

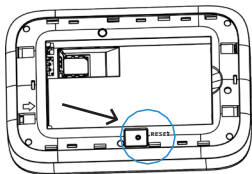


Figure 5

**Note:** Reset button will delete all the device's user-defINed Wi-Fi settings and restore Admin setting and Wi-Fi Setting to factory default.

## Troubleshooting:

If you are having trouble with Orbic Speed 5G, here are a few things you can do to get it function properly.

1. If the Orbic Speed 5G is not responsive, reboot it by press the "Power" button for about 8 seconds
2. Restore factory settings

## Q&A

Q: What do I do if I see the SSID but failed to connect?

A:

1. Check the password you entered is the right one.

Q: What to do if there is no service?

A: The possible reason is listed as below:

1. Unstable local signal.
2. Hardware problem.

You can try the following solutions:

1. If you are inside a building or near a structure that may be blocking the signal, change the position or location of the device. For example, try moving the device close to a window.
2. Check the hardware or use another device and retry.

Q: What to do if I forget the Wi-Fi Key?

A:

1. You can Find the Wi-Fi Key in the Wi-Fi Info page on the SCREEN.
2. You can also reset the device to factory defaults by press the reset button for 5 seconds.



Q: Data connection failed.

A: You have no network coverage. Try moving location until you get good reception.

Q: The modem cannot connect to the internet when overseas

A: You can check if the data roaming function is enabled in WEB UI/ Mobile connection.

Make sure you have international roaming enabled on your plan. You can contact your service provider before you go overseas to enable roaming.

## To the Owner

- Some electronic devices, such as the electronic system of vehicles, are susceptible to electromagnetic interference sent by your device if inadequately shielded. Please consult the manufacturer of your device before using if necessary.
- Operating your device may interfere with medical devices like hearing aids and pacemakers. Please always keep them more than 20 centimeters away from such medical devices when they are turned ON. Turn your device OFF if necessary. Consult a physician or the manufacturer of the medical device before using your device.
- Be aware of the usage limitation when using your device at places such as oil warehouses or chemical factories, where there are explosive gases or explosive products being processed. Turn off your device if required.
- The use of electronic transmitting devices is forbidden in aircrafts, at gas stations, and in hospitals. Please observe and obey all warning signs and power off your device in these conditions.
- Do not touch the inner antenna area if not necessary; it will affect your device's performance.
- Store your device out of the reach of little children. Your device may cause injury if used as a toy.
- Do not touch the metallic parts of your device when the device is operating as this may cause burns.

## Using Your Device

- Please use original accessories or accessories that are authorized. Using any unauthorized accessories may affect your device performance and violate related national regulations about telecom terminals.
- Avoid using your device near or inside metallic structures or establishments that can emit electromagnetic waves; it may inFLuence signal reception.
- Your device is not waterproof. Please keep it dry and store in a shady and cool place.
- Do not use your device immediately after a sudden temperature change. In such case, it will produce moisture inside and outside your device. Wait until it becomes dry.
- Handle your device carefully. Do not drop, bend, or strike it; your device may get damaged.
- No dismantling by non-professionals and only qualiFied technicians can undertake repair work.
- An operating temperature range of  $-10^{\circ}\text{C}$  -  $+40^{\circ}\text{C}$  and humidity range of 5% - 95% are recommended.

## Support and More



Customer service  
Call 1.800.922.0204  
Twitter @VZWSupport



International travel  
For features and rates when outside the US, visit  
"verizonwireless.com/international."



More Information  
Download a User Guide from  
"verizonwireless.com/support"

## Additional Information

Your wireless device and third-party services Verizon Wireless is the mobile carrier associated with this wireless device, but many services and features offered through this device are provided by or in conjunction with third parties. Verizon Wireless is not responsible for your use of this device or any non-Verizon Wireless applications, services and products, including any personal information you choose to use, submit or share with others. Specific third-party terms and conditions, terms of use and privacy policies apply. Please review carefully all applicable terms, conditions and policies prior to using this wireless device and any associated application, product or service.

# Product safety & warranty information



## Important Safety Information

Keep the mobile hotspot ("Product") away from dust, water, damp areas, precipitation and humidity. Dust, water, liquids, precipitation and humidity may cause overheating, electrical leakage, and/or Product failure. The Product, battery, charger and AC adapter are not waterproof. Keep them away from liquid, fuels and chemicals. If the Product gets wet, do not place the Product in an oven, microwave or dryer, as this will damage the Product and could cause a fire or explosion. Only use the battery and charger approved by the manufacturer. Using other brands may cause battery leakage, overheating, explosion or even fire. Do not use the Product where it might cause danger.

## Battery Use

Handle and store batteries properly to avoid injury or damage. Most battery issues arise from improper handling of removable battery and, particularly, from the continued use of damaged batteries.

- Do not disassemble or open crush, bend or deform, puncture or shred
- Do not modify or remanufacture, attempt to insert foreign objects into the battery, immerse or expose to water or other liquids, expose to fire, explosion or other hazard.
- Only use the battery for the system for which it is specified
- Only use the battery with a charging system that has been qualified with the system per CTIA Certification Requirements for Battery System Compliance to IEEE 1725. Use of an unqualified battery or charger may present a risk of fire, explosion, leakage, or other hazard.
- Do not short circuit a battery or allow metallic conductive objects to contact battery terminals.
- Replace the battery only with another battery that has been qualified with the system per this standard, IEEE-Std-1725. Use of an unqualified battery may present a risk of fire, explosion, leakage or other hazard.
- Only authorized service providers shall replace battery. (If the battery is non-user replaceable).
- Promptly dispose of used batteries in accordance with local regulations
- Battery usage by children should be supervised.
- Avoid dropping the mobile hotspot or battery. If the mobile hotspot or battery is dropped, especially on a hard surface, and the user suspects damage, take it to a service center for inspection.
- Improper battery use may result in a fire, explosion or other hazard.
- The maximum operating temperature is 45°C.
- The recommended charging and discharging temperature range of the devices is -10~45°

Note: The battery shall only be serviced by the manufacturer.

CAUTION: Risk of explosion if battery is replaced by an incorrect type. Dispose of used batteries in accordance with local regulations. Risk of fire and burns. Do not open, crush, heat above 60°C or incinerate. Follow manufacturer's instructions.

## Cleaning and Maintenance

The Product, the battery and the charger are not waterproof. Do not use them in places with high humidity like a bathroom and also avoid spilling any liquids on the Product, battery or charger. Use a soft cloth to clean the Product, the battery and the charger. Do not use alcohol, diluted liquid or benzene to clean the Product.

## Disposal of Product and Batteries

Follow local regulations regarding disposal of mobile devices and batteries. In some areas, the disposal of these items in household or business trash may be prohibited. Please follow your local regulations and recycle Product if required Batteries must be recycled or disposed of properly.

## Certification Information (RoHS)

We at Orbic take our social responsibility seriously and are committed to the cause of serving our environment. It is in keeping with these commitments that we are proud to state that Orbic mobile hotspots are RoHS compliant.

## FCC SAR Warning

This model mobile hotspot meets the government's requirements for exposure to radio waves.

This mobile hotspot is designed and manufactured not to exceed the emission limits for exposure to radio frequency (RF) energy set by the Federal Communications Commission of the U.S. Government:

The exposure standard for wireless mobile hotspots employs a unit of measurement known as the Specific Absorption Rate, or SAR. The SAR limit set by the FCC is 1.6W/ kg. Tests for SAR are conducted using standard operating (10 mm) positions accepted by the FCC with the mobile hotspot transmitting at its highest certified power level in all tested frequency bands. The SAR guideline includes a considerable safety margin designed to assure the safety of all persons regardless of age and health.

The FCC has granted an Equipment Authorization for this model mobile hotspot with all reported SAR levels evaluated as in compliance with the FCC RF exposure guidelines. SAR information on this model mobile hotspot is on file with the FCC and can be found under the Display Grant section of <https://www.fcc.gov/oet/fccid> after searching on: FCC ID: 2ABGH-R500L5 or at <http://www.orbic.us/>

## FCC Statement

This Product complies with Part 15 of the FCC Rules. Operation is subject to the following two conditions:

- (1) This Product may not cause harmful interference, and
- (2) This Product must accept any interference received, including interference that may cause undesired operation.

## NOTE 1:

This Product has been tested and found to comply with the limits for a Class B digital device, pursuant to part 15 of the FCC Rules. These limits are designed to provide reasonable protection against harmful interference in a residential installation. This Product generates uses and can radiate radio frequency energy and, if

not installed and used in accordance with the instructions, may cause harmful interference to radio communications. However, there is no guarantee that interference will not occur in a particular installation. If this Product does cause harmful interference to radio or television reception, which can be determined by turning the Product off and on, the user is encouraged to try to correct the interference by one or more of the following measures:

- Reorient or relocate the receiving antenna.
- Increase the separation between the equipment and receiver.
- Connect the equipment into an outlet on a circuit different from that to which the receiver is connected.
- Consult the dealer or an experienced radio/TV technician for help.

**NOTE 2:**

Orbic or the manufacturer is not responsible for any radio or TV interference caused by unauthorized modifications to the Product. Such modifications could void the user's authority to operate the equipment.

Data transmission is always initiated by software, which is then passed down through the MAC, through the digital and analog baseband, and finally to the RF chip. Several special packets are initiated by the MAC. These are the only ways the digital baseband portion will turn on the RF transmitter, which it then turns off at the end of the packet. Therefore, the transmitter will be on only while one of the aforementioned packets is being transmitted. In other words, this device automatically discontinues transmission in case of either absence of information to transmit or operational failure.

## **ORBIC LIMITED WARRANTY**

### **WHO THIS WARRANTY COVERS**

This 12 month limited warranty extends only to the original purchaser of this product within the United States. This warranty is not transferable. This warranty is conditioned upon the proper use of the Product.

### **WHAT THIS WARRANTY COVERS**

Orbic offers you a limited warranty that extends for the first twelve (12) month period to the original purchaser from the date of original purchase with proof of purchase. Without valid proof of purchase, Orbic offers a limited warranty extending fifteen (15) months from date of manufacture, which is coded on the product label ("Warranty Period").

Should the Product, inbox accessories or any part during normal consumer usage and conditions be proven defective in material or workmanship that results in Product failure, such defect(s) will be repaired or replaced (with new or rebuilt parts) at Orbic's discretion, without charge for parts or labor directly related to the defect.

### **WHAT THIS WARRANTY DOES NOT COVER**

1. Warranty claims outside of the Product warranty Period.
2. Damage or defects caused by using the Product other than in the normal course.
3. Defects or damages resulting from accidental, misuse, abnormal use, abnormal conditions, improper storage, unauthorized modifications, unauthorized repair, improper installation, or other acts which are not the fault of Orbic.
4. Defects or damage resulting from excessive force or use of a metallic object when pressing the touch screen.
5. Product with altered, defaced or removed serial number.
6. Damage resulting from use of accessories not approved by Orbic.
7. Damage from exposure to moisture, humidity, excessive temperature or extreme environment.
8. Liquid damage due to not properly sealed/locked accessories, ports and or battery latches of water resistance devices.
9. All surfaces and externally exposed parts that are scratched or damaged due to normal customer use.
10. All software, including operating system software, third-party software, applications, and all other software of any kind.
11. Damage caused by ordinary wear and tear of the Product.
12. Customer abuse or other physical abuse or mistreatment of Product as evidenced by: a.
  - a. Missing required faceplate;
  - b. Damaged LCD or Lens (e.g., the product is either broken, cracked, smashed, bleeding, etc.;
  - c. IMEI is unreadable electronically or due to missing or altered serial number, IMEI and/or reliance date label so as to affect readability;
  - d. Missing keys beyond normal wear and tear;
  - e. Unapproved Product modification;
  - f. Visible Product surface physical damage resulting in product being smashed, chewed, gouged, burned or melted;
  - g. Liquid damage as evidenced by submission in liquid or any other evidence of liquid ingress, including corrosion of any of the connections and noticeable excessive residue.

### **WHAT ARE THE LIMITS OF ORBIC'S LIABILITY**

THIS LIMITED WARRANTY SETS OUT THE FULL EXTENT OF ORBIC'S RESPONSIBILITIES AND THE EXCLUSIVE REMEDY REGARDING THE PRODUCT. ALL IMPLIED WARRANTIES, INCLUDING, WITHOUT LIMITATION, IMPLIED WARRANTIES OF MERCHANTABILITY AND FITNESS FOR A PARTICULAR PURPOSE, ARE LIMITED TO THE DURATION OF THIS LIMITED WARRANTY. IN NO EVENT SHALL ORBIC BE LIABLE FOR DAMAGES IN EXCESS OF THE PURCHASE PRICE OF THE PRODUCT OR FOR, WITHOUT LIMITATION, COMMERCIAL LOSS OF ANY SORT; LOSS OF USE, TIME, DATA, REPUTATION, OPPORTUNITY, GOODWILL, PROFITS, OR SAVINGS; INCONVENIENCE; INCIDENTAL, SPECIAL, CONSEQUENTIAL, OR PUNITIVE DAMAGES ARISING FROM THE USE OR INABILITY TO USE THE PRODUCT. SOME STATES AND JURISDICTIONS DO NOT ALLOW LIMITATIONS ON HOW LONG AN IMPLIED WARRANTY LASTS, OR THE DISCLAIMER OR LIMITATION OF INCIDENTAL OR CONSEQUENTIAL DAMAGES, SO THE ABOVE LIMITATIONS AND DISCLAIMERS MAY NOT APPLY TO YOU.

ORBIC MAKES NO WARRANTIES OR REPRESENTATIONS, EXPRESS OR IMPLIED, STATUTORY OR OTHERWISE, AS TO THE QUALITY, CAPABILITIES, OPERATIONS, PERFORMANCE OR SUITABILITY OF ANY THIRD-PARTY SOFTWARE OR EQUIPMENT USED IN CONJUNCTION WITH THE PRODUCT, OR THE ABILITY TO INTEGRATE ANY SUCH SOFTWARE OR EQUIPMENT WITH THE PRODUCT DISTRIBUTED BY ORBIC OR OTHERWISE. RESPONSIBILITY FOR THE QUALITY, CAPABILITIES, OPERATIONS,

PERFORMANCE AND SUITABILITY OF ANY SUCH THIRD-PARTY SOFTWARE OR EQUIPMENT RESTS SOLELY WITH THE USER AND THE DIRECT VENDOR, OWNER OR SUPPLIER OF SUCH THIRD-PARTY SOFTWARE OR EQUIPMENT.

Nothing in the Product instructions or information shall be construed to create an express warranty of any kind with respect to the Product. No agent, employee, dealer, representative or reseller is authorized to modify or extend this Limited Warranty or to make binding representations or claims, whether in advertising, presentations or otherwise, on behalf of Orbic regarding the Product or this Limited Warranty.

This Limited Warrant gives you specific legal rights and you may also have other rights that vary from state to state.

#### WHAT ARE THE PROCEDURES FOR RESOLVING DISPUTES?

ALL DISPUTES WITH ORBIC ARISING IN ANY WAY FROM THIS LIMITED WARRANTY OR THE SALE, CONDITION OR PERFORMANCE OF THE PRODUCT SHALL BE RESOLVED EXCLUSIVELY THROUGH FINAL AND BINDING ARBITRATION, AND NOT BY A COURT OR JURY. Any such dispute shall not be combined or consolidated with a dispute involving any other person's or entity's products or claim and, specifically, without limitation of the foregoing, shall not under any circumstances proceed as part of a class action. The arbitration shall be conducted before a single arbitrator, whose award may not exceed, in form or amount, the relief allowed by applicable law. The arbitration shall be conducted according to the American Arbitration Association (AAA) Commercial Arbitration Rules applicable to consumer disputes. This arbitration provision is entered pursuant to the Federal Arbitration Act. The laws of the State of New York, without reference to its choice of laws principles, shall govern the interpretation of the Limited Warranty and all disputes that are subject to this arbitration provision. The arbitrator shall decide all issues of interpretation and application of this arbitration provision and the Limited Warranty. This arbitration provision also applies to claims against Orbic's employees, representatives, and affiliates if any such claim arises from the Product's sale, condition, or performance.

#### HOW TO GET WARRANTY SERVICE

To obtain warranty service, please call the following telephone number from anywhere in the continental United States:  
1-877-872-4555



[orbic.us](http://orbic.us)

# Información sobre la garantía y seguridad del producto





## Información importante sobre seguridad

Mantenga el mobile hotspot (el "Producto") alejado del polvo, agua, zonas húmedas, lluvia y humedad. El polvo, el agua, los líquidos, la lluvia y la humedad podrían provocar recalentamiento, fuga de corriente y/o fallas en el Producto. El Producto, batería, cargador y adaptador de CA no son resistentes al agua. Manténgalos alejados de líquidos, combustibles y productos químicos. Si el Producto se moja, no lo coloque dentro del horno, microondas o secador; esto dañaría el Producto y podría provocar un incendio o explosión.

Solo utilice la batería y el cargador aprobados por el fabricante. Usar productos de otras marcas podría ocasionar la fuga de ácidos de la batería, recalentamiento, una explosión o incluso un incendio. No utilice el Producto donde resulte peligroso.

## Uso de la batería

Manipule y guarde las baterías de manera adecuada para evitar lesiones o daños. La mayoría de los problemas de batería surge debido al uso inadecuado de las baterías, especialmente, por el uso prolongado de baterías dañadas.

- No desarme, abra, rompa, doble, deforme, perforo o destruya la batería.
- No modifique o re manufacture, no intente insertar objetos extraños en la batería, no sumerja o exponga al agua u otros líquidos, no exponga al fuego, explosión u otro peligro.
- Utilice únicamente la batería para el sistema para el que está especificada
- Utilice la batería solo con un sistema de carga que haya sido calificado según los requisitos del Certificado de CTIA para el cumplimiento del sistema de batería según IEEE 1725. El uso de una batería o cargador no calificado puede presentar un riesgo de incendio, explosión, fuga u otro peligro.
- No haga cortocircuito la batería ni permita que objetos conductores metálicos entren en contacto con los terminales de la batería.
- Reemplace la batería solo con otra batería que haya sido calificada con el sistema según el estándar IEEE-Std-1725. El uso de una batería no calificada puede presentar un riesgo de incendio, explosión, fuga u otro peligro.
- Solo los proveedores de servicio autorizados deben reemplazar la batería. (Si la batería no es reemplazable por el usuario).
- Deseche de inmediato las baterías usadas de acuerdo con las regulaciones locales
- El uso de la batería por parte de los niños debe ser supervisado.
- Evite dejar caer el mobile hotspot o la batería. Si el mobile hotspot o la batería se caen, especialmente en una superficie dura y el usuario sospecha que hay daños, llévelo a un centro de servicio para su inspección.
- El uso incorrecto de la batería puede provocar un incendio, una explosión u otro peligro.
- La temperatura máxima de funcionamiento es de 45 ° C.
- El rango de temperatura de carga y descarga recomendado de los dispositivos es de -10 ~ 45°

Nota: La batería sólo debe ser reparado por el fabricante.

PRECAUCIÓN : Existe riesgo de explosión si la batería se sustituye por un tipo incorrecto. Deseche las baterías usadas de acuerdo con las regulaciones locales. Riesgo de Incendio y Quemaduras. No abra, aplaste, caliente por encima de 60°C ni incinere. Siga las instrucciones del fabricante.

## Limpieza y mantenimiento

El Producto, la batería y el cargador no son resistentes al agua. No los utilice en lugares con mucha humedad como un baño y evite derramar cualquier líquido sobre el Producto, batería o cargador. Utilice un paño suave para limpiar el Producto, la batería y el cargador. No utilice alcohol, líquido diluido o benceno para limpiar el Producto.

## Desecho del Producto y las baterías

Respete las regulaciones locales relativas al desecho de dispositivos móviles y baterías. En algunos lugares, el desecho de estos artículos junto con la basura doméstica o de comercios podría estar prohibido. Por favor, respete las regulaciones locales y recicle el Producto si las baterías requeridas deben reciclarse o desecharse adecuadamente.

## Información de certificación (RoHS)

En Orbic nos tomamos nuestra responsabilidad social muy en serio y tenemos un compromiso con la causa de servir al medioambiente. En consonancia con estos compromisos tenemos el placer de afirmar que los mobile hotspots Orbic cumplen con la directiva RoHS.

## Advertencia de la Comisión Federal de Comunicaciones (FCC) sobre la Tasa de Absorción Específica (SAR)

Este modelo de mobile hotspot cumple con las exigencias del gobierno para la exposición a ondas de radio.

Este mobile hotspot está diseñado y fabricado para no superar los límites de emisión de exposición a la energía de radiofrecuencia (RF) establecidos por la Comisión Federal de Comunicaciones del Gobierno de los EE. UU:

El estándar de exposición para mobile hotspots inalámbricos emplea una unidad de medición conocida como Tasa de Absorción Específica o SAR. El límite de SAR establecido por la FCC es de 1.6W/kg. Las pruebas de la SAR se llevan a cabo mediante el uso de posiciones de funcionamiento (10 mm) estándar aceptadas por la FCC con el mobile hotspot transmitiendo a su nivel de potencia certificado más alto en todas las bandas de frecuencia probadas. La directriz SAR incluye un considerable margen de seguridad diseñado para garantizar la seguridad de todas las personas, independientemente de su edad y salud.

La FCC ha concedido una Autorización de Equipo para este modelo de mobile hotspot con todos los niveles de SAR informados que se evaluaron conforme a los lineamientos de exposición a RF de la FCC. La información sobre SAR de este modelo de mobile hotspot se encuentra archivada en la FCC y puede encontrarse en la sección "Display Grant" (Mostrar Permiso) en <http://www.fcc.gov/oet/fccid> después de buscar en FCC ID: **2ABGH-R500L5** o en <http://www.orbic.us/>

## Declaración FCC

Este Producto cumple con la parte 15 de las Reglas FCC. El uso está sujeto a las siguientes dos condiciones:

- (1) Este Producto no debe causar interferencias dañinas, y
- (2) Este Producto debe aceptar las interferencias recibidas, incluidas las interferencias que puedan causar un funcionamiento no deseado.

### NOTA 1:

Se ha comprobado que este Producto cumple con los límites de dispositivo digital Clase B, de conformidad con la parte 15 de las Reglas FCC. Estos límites están diseñados para proporcionar protección razonable contra interferencia en una instalación residencial. Este Producto genera, utiliza y puede irradiar energía de radiofrecuencia y si no se instala y utiliza de acuerdo con las instrucciones, podría causar interferencia dañina en las comunicaciones por radio. Sin embargo, no se puede garantizar que dicha interferencia no ocurra en una instalación determinada. Si el Producto ocasiona interferencia dañina en la recepción de radio o televisión, lo cual puede determinarse al apagar y encender el Producto, se le recomienda al usuario tratar de corregir la interferencia haciendo algunas de las siguientes cosas:

- Reorientar o ubicar en otro lado la antena receptora.
- Incrementar la separación entre los dispositivos y el receptor.
- Conectar los dispositivos a un enchufe de energía de un circuito diferente al que se encuentra conectado el receptor.
- Consulte con el distribuidor o con un técnico de radio / TV experimentado para obtener ayuda.

### NOTA 2:

Ni Orbic ni el fabricante son responsables por cualquier interferencia de radio o televisión causada por modificaciones no autorizadas al Producto. Dichas modificaciones podrían anular el derecho del usuario a hacer uso del dispositivo.

La transmisión de datos siempre es iniciada por el software, que es el transmitido a través del MAC, a través de la banda de base digital y analógica, y finalmente a la Chip de RF. El MAC inicia varios paquetes especiales. Estos son los únicos formas en que la parte de banda de banda digital encenderá el transmisor de RF, que luego se apaga al final del paquete. Por lo tanto, el transmisor estará encendido solo mientras se transmite uno de los paquetes antes mencionados. En otras palabras, este dispositivo interrumpe automáticamente la transmisión en caso de que ausencia de información para transmitir o falla operativa.

## GARANTÍA LIMITADA DE ORBIC

### ¿A QUIÉN CUBRE LA GARANTÍA?

La garantía limitada de 12 meses se extenderá únicamente al comprador original del producto dentro de los Estados Unidos. Esta garantía no es transferible. Esta garantía está sujeta al uso adecuado del Producto.

### ¿QUÉ CUBRE LA GARANTÍA?

Orbic le ofrece una garantía limitada al comprador original por los primeros doce (12) meses a partir de la fecha de compra y siempre y cuando disponga del comprobante de compra. Ante la falta de un comprobante de compra válido, Orbic ofrece una garantía limitada de quince (15) meses a partir de la fecha de fabricación, la cual figura en la etiqueta del producto ("Período de garantía").

En caso de que el Producto, los accesorios de la caja o cualquier otra parte presente defectos de material o de mano de obra durante uso y condiciones normales que ocasionen la falla del Producto, dichos defectos serán reparados o se sustituirán las partes defectuosas (con partes nuevas o reparadas) a la entera discreción de Orbic, sin cargos adicionales por las partes o el trabajo relacionado directamente con el defecto.

### ¿QUÉ NO CUBRE LA GARANTÍA?

1. Reclamos de garantía fuera del Período de garantía del Producto.
2. Daños o defectos ocasionados al Producto debido a un uso que no es el habitual.
3. Defectos o daños provenientes de un accidente, uso indebido, uso anormal, condiciones anormales, almacenamiento inadecuado, modificaciones no autorizadas, reparaciones no autorizadas, instalación incorrecta u otras acciones que no pueden atribuirse a Orbic.
4. Defectos o daños provenientes del uso excesivo de fuerza o el uso de un objeto metálico al presionar la pantalla.
5. Un Producto sin número de serie o con un número de serie alterado o desgastado.
6. Daños provenientes del uso de accesorios no aprobados por Orbic.
7. Daños provenientes de la exposición a la humedad, temperaturas excesivas o condiciones ambientales extremas.
8. Daños por líquidos provenientes de accesorios, puertos y/o seguros de la batería de los dispositivos resistentes al agua que no se han sellado correctamente.
9. Todas las superficies y partes externamente expuestas que se rayen o dañen debido al uso habitual del cliente.
10. Todo el software, incluido el sistema operativo, software de terceros, aplicaciones y cualquier otro software de cualquier tipo.
11. Daños causados por el desgaste normal del Producto.
12. Abuso del cliente o cualquier otro abuso físico o maltrato al Producto tal como demuestra:
  - a. La falta de la carcasa requerida.
  - b. El LCD o Lente dañado (es decir, el producto está roto, agrietado, destrozado, descolorido, etc.).
  - c. El IMEI no puede leerse electrónicamente o falta el número de serie, IMEI y/o la etiqueta de datos confiables, o estos han sido alterados en un modo que afecta la legibilidad.
  - d. Teclas faltantes, lo cual excede el desgaste normal.
  - e. Modificaciones no aprobadas del Producto.
  - f. Daños físicos visibles en la superficie del Producto debido a que el producto ha sido destrozado, masticado, perforado, quemado o derretido.
  - g. Daños por líquidos evidenciados por el sumergimiento en líquido o cualquier otra prueba de ingreso de líquido, incluida la corrosión de cualquiera de las conexiones y residuos excesivos evidentes.

## ¿CUÁLES SON LOS LÍMITES DE LA RESPONSABILIDAD DE ORBIC?

LA PRESENTE GARANTÍA LIMITADA ESTABLECE EL ALCANCE TOTAL DE LAS RESPONSABILIDADES DE ORBIC Y EL RECURSO EXCLUSIVO EN LO RELATIVO AL PRODUCTO. TODAS LAS GARANTÍAS IMPLÍCITAS, INCLUIDAS A MERO TÍTULO ENUNCIATIVO, LAS GARANTÍAS IMPLÍCITAS DE COMERCIALIZACIÓN O APTITUD PARA UN FIN DETERMINADO, QUEDAN RESTRINGIDAS A LA DURACIÓN DE LA PRESENTE GARANTÍA. BAJO NINGUNA CIRCUNSTANCIA ORBIC SERÁ RESPONSABLE POR DAÑOS QUE SUPEREN EL PRECIO DE COMPRA DEL PRODUCTO O POR, ENTRE OTROS, PÉRDIDA COMERCIAL DE CUALQUIER TIPO; PÉRDIDA DE USO, TIEMPO, DATOS, REPUTACIÓN, OPORTUNIDAD, FONDO DE COMERCIO, GANANCIAS O AHORROS; INCONVENIENTES; DAÑOS INCIDENTALES, ESPECIALES, CONSECUENTES O PUNITIVOS QUE SURJAN DEL USO O LA IMPOSIBILIDAD DE USO DEL PRODUCTO. ALGUNOS ESTADOS Y JURISDICCIONES NO PERMITEN RESTRICCIONES EN CUANTO A LA DURACIÓN DE UNA GARANTÍA LIMITADA O EL DESCARGO DE RESPONSABILIDAD O RESTRICCIÓN DE LOS DAÑOS INCIDENTALES O CONSECUENTES, POR LO QUE LAS RESTRICCIONES Y DESCARGOS DE RESPONSABILIDAD ANTERIORES PODRÍAN NO SER APLICABLES EN SU CASO.

ORBIC NO OFRECE NINGUNA GARANTÍA NI REALIZA NINGUNA DECLARACIÓN, EXPRESA O IMPLÍCITA, ESTATUTARIA O DE OTRO TIPO, EN CUANTO A LA CALIDAD, CAPACIDADES, FUNCIONAMIENTO, RENDIMIENTO O APTITUD DE NINGÚN SOFTWARE O EQUIPO DE UN TERCERO UTILIZADO EN CONJUNTO CON EL PRODUCTO, O EN CUANTO A LA POSIBILIDAD DE INTEGRAR DICHO SOFTWARE O EQUIPO AL PRODUCTO DISTRIBUIDO POR ORBIC O POR OTRO MEDIO. LA RESPONSABILIDAD POR LA CALIDAD, CAPACIDADES, FUNCIONAMIENTO, RENDIMIENTO Y APTITUD DE DICHO SOFTWARE O EQUIPO DE UN TERCERO PERTENECE ÚNICAMENTE AL USUARIO Y AL VENDEDOR, DUEÑO O PROVEEDOR DIRECTO DE DICHO SOFTWARE O EQUIPO DE UN TERCERO.

Ni las instrucciones ni la información del Producto serán interpretadas como concesión de una garantía expresa de ningún tipo con respecto al Producto. Ningún agente, empleado, vendedor, representante o revendedor está autorizado a modificar o extender esta Garantía limitada o hacer declaraciones o afirmaciones, ya sea en anuncios, presentaciones o de cualquier otra forma, en nombre de Orbic en relación con el Producto o esta Garantía limitada. La presente Garantía limitada le confiere derechos legales específicos y podría tener además otros derechos que varían según el estado.

¿CUÁLES SON LOS PROCEDIMIENTOS PARA RESOLVER CONTROVERSIAS? TODA CONTROVERSIA CON ORBIC QUE SURJA DE ALGÚN MODO DE ESTA GARANTÍA LIMITADA O LA VENTA, CONDICIÓN O RENDIMIENTO DEL PRODUCTO SERÁ RESUELTA ÚNICAMENTE A TRAVÉS DE UN ARBITRAJE VINCULANTE Y DEFINITIVO, Y NO POR UN TRIBUNAL O JURADO. No se combinará o consolidará ninguna controversia con otra controversia que involucre los productos o reclamos de cualquier otra persona o entidad y, sin perjuicio de lo anterior, bajo ninguna circunstancia se desarrollará esta controversia como parte de una demanda colectiva. El arbitraje se llevará a cabo ante un único árbitro, cuyo laudo arbitral no podrá superar, en su forma o cantidad, el resarcimiento permitido por las leyes aplicables. El arbitraje se llevará a cabo de acuerdo con las Reglas de Arbitraje Comercial de la Asociación Estadounidense de Arbitraje (American Arbitration Association, AAA) aplicables a las controversias en materia de consumo. Se incorpora esta disposición de arbitraje de conformidad con la Ley Federal de Arbitraje. La interpretación de la Garantía limitada y todas las controversias sujetas a esta disposición de arbitraje serán reguladas por las leyes del estado de New York, sin remisión alguna a sus normas de conflicto. El árbitro decidirá todas las cuestiones de interpretación y aplicación de esta disposición de arbitraje y la Garantía limitada. Esta disposición de arbitraje también se aplica a demandas que se realicen en contra de los empleados, representantes y socios de Orbic si el reclamo surgiera de la venta, condición o rendimiento del Producto.

## ¿CÓMO OBTENER EL SERVICIO DE GARANTÍA?

Para recibir el servicio de garantía, llame al siguiente número de teléfono desde cualquier ubicación continental de los Estados Unidos:  
1-877-872-4555

