

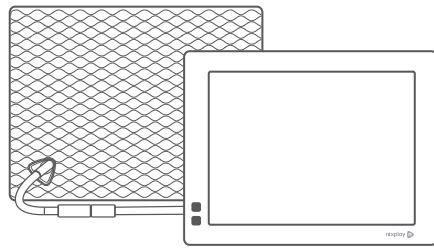


Welcome

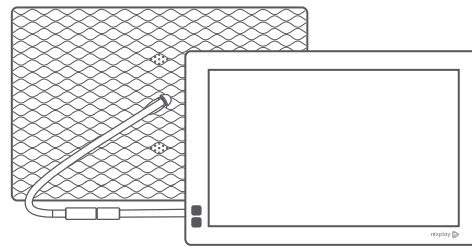
English • Deutsch • Italiano • Français • Español • 中文 • हिंदी • Dansk
Nederlands • Português • По-русски • 日本語 • 한국어 • العربية

Nixplay Seed Quick Start Guide





W07A, W08D, W10A



W10B, W13B

EN Nixplay tutorial videos are available to watch on our Nixplay YouTube channel:

DE Nixplay Tutorial-Videos sind auf unserem Nixplay YouTube-Kanal zu sehen:

IT Video tutorial di Nixplay sono disponibili sul canale YouTube Nixplay:

FR Des vidéos de tutoriel Nixplay peuvent être visionnées sur la chaîne YouTube de Nixplay :

ES Hay tutoriales de vídeo Nixplay disponibles en nuestro canal Nixplay en YouTube:

CN 现在可以在我们的 Nixplay YouTube 频道观看 Nixplay 视频教程:

HI Nixplay ट्यूटोरियल वीडियो हमारे Nixplay YouTube चैनल पर देखे जाने के लिए उपलब्ध हैं:

DK Nixplay-selvstudievideoer finder du på vores Nixplay-kanal på YouTube:

NL Op het YouTube-kanaal van Nixplay kun je instructievideo's van Nixplay bekijken:

PT Tutoriais em vídeo de Nixplay estão disponíveis no nosso canal Nixplay no YouTube:

RU Обучающие видео Nixplay можно посмотреть на канале Nixplay YouTube:

JP Nixplay YouTubeチャンネルで Nixplayチュートリアル・ビデオをご覧いただけます:

KO Nixplay 자습서 동영상은 당사 Nixplay YouTube 채널에서 보실 수 있습니다:

AR مقاطع فيديو Nixplay التعليمية متوفرة للمشاهدة على قناة Nixplay الخاصة بنا على YouTube:



 youtube.com/nixplaycloud

EN For full details and support please refer to:

DE Ausführliche Informationen und Unterstützung finden Sie unter:

IT Per maggiori dettagli e assistenza visita:

FR Pour connaître tous les détails et obtenir de l'aide, prière de se reporter à :

ES Para más detalles y soporte, por favor consulte:

CN 完整信息及寻求支持，请参阅：

HI पूरी जानकारी और सहायता प्राप्त करने के लिए कृपया देखें:

DK Find alle oplysninger og support på:

NL Ga voor meer informatie en support naar:

PT Para obter detalhes completos e suporte, por favor consulte:

RU Подробная информация и поддержка доступны на сайте:

JP 詳細とサポートについてはこちらをご覧ください:

KO 자세한 내용 및 지원은 다음을 참조하십시오:

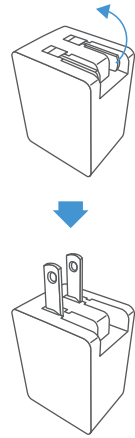
AR للحصول على التفاصيل الكاملة والدعم يرجى الرجوع إلى:



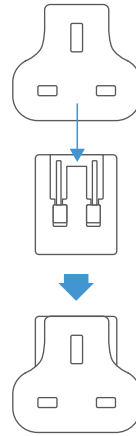
 support.nixplay.com



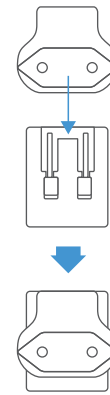
U.S.

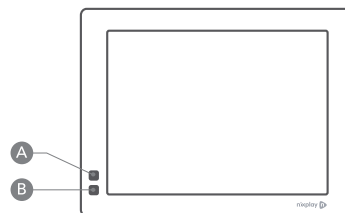


U.K.



E.U.





EN Get to know your frame

- A Motion Sensor**
Senses movement and turns the Digital Frame ON and OFF when standby mode has been configured.
- B Infra-red Sensor**
Receives signals from the remote control

DE Überblick über den Rahmen

- A Bewegungssensor**
Erkennt Bewegungen und schaltet den Cloud-Rahmen EIN und AUS wenn der Standby-Modus konfiguriert wurde.
- B Infrarotsensor**
Empfängt Signale der Fernbedienung

IT Scopri la tua cornice

- A Sensore di movimento**
Percepisce i movimenti e accende o spegne la cornice digitale quando è configurata la modalità standby.
- B Sensore infrarosso**
Riceve segnali dal telecomando

FR Faites connaissance avec votre cadre

- A Capteur de mouvement**
Reconnait un mouvement puis allume ou éteint le cadre une fois que le mode veille a été configuré.
- B Capteur Infrarouge**
Reçoit le signal de la télécommande

ES Conozca su marco de fotos digital

- A Sensor de movimiento**
Detecta movimiento y enciende o apaga el marco digital cuando el modo en espera ha sido configurado.
- B Sensor de infrarrojos**
Recibe señales del mando a distancia

CN 了解您的相框

- A 动作感应**
在设定为待机模式时，感应动作令相框开机及关闭。
- B 红外线感应**
由遥控器接收讯号

HI अपने फ्रेम के बारे में जानें

- A** मोशन सेंसर
यह मूवमेंट को सेंस करके क्लाउड फ्रेम को ऑन और ऑफ करता है जब स्टैंडबाय मोड कॉन्फिगर किया गया हो।
- B** इफ्रा रेड सेंसर
यह रिमोट कंट्रोल से सिग्नल प्राप्त करता है।

DK Lær din ramme at kende

- A** Bevægelsessensor
Detekterer bevægelse og indstiller Cloud Frame til ON eller OFF, når standbytilstanden er konfigureret.
- B** Infrarød sensor
Modtager signaler fra fjernkontrollen

NL Je lijst beter leren kennen

- A** Bewegingsensor
Herkent beweging en schakelt de digitale lijst IN en UIT wanneer de stand-bymodus is geconfigureerd.
- B** Infrarood sensor
Ontvangt signalen van de afstandsbediening

PT Conheça a sua moldura digital

- A** Sensor de movimento
Deteta movimento e LIGA (ON) e DESLIGA (OFF) a Moldura Digital quando o modo standby tiver sido configurado.
- B** Sensor infra-vermelhos
Receptor de sinal de controlo remoto

RU Подробнее о рамке

- A** Датчик движения
Обнаруживает движение и включает/выключает рамку в тех случаях, когда настроен дежурный режим.
- B** Инфракрасный датчик
Получает сигналы от пульта дистанционного управления

JP フレームの概要

- A** 動作センサー
スタンバイモードを設定すると、動きを感じてデジタルフレームをオンとオフに切り替えます。
- B** 赤外線センサー
リモート コントローラーからのシグナルを受信します

KO 프레임 구성

- A** 동작 센서
대기 모드가 구성되었을 때 움직임을 감지하고 디지털 프레임을 ON / OFF 시킵니다.
- B** 적외선 센서
리모컨의 신호를 수신합니다.

AR

تعرف على الإطار الخاص بك

- A** مستشعر الحركة
يستشعر الحركة ويعمل على إيقاف وتشغيل الإطار المحابي عند تهيئة وضع الاستعداد.
- B** مستشعر الأشعة تحت الحمراء
يستقبل أشعة جهاز التحكم عن بُعد