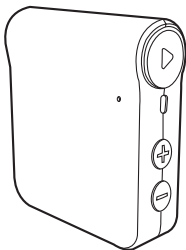


amazonbasics



FC

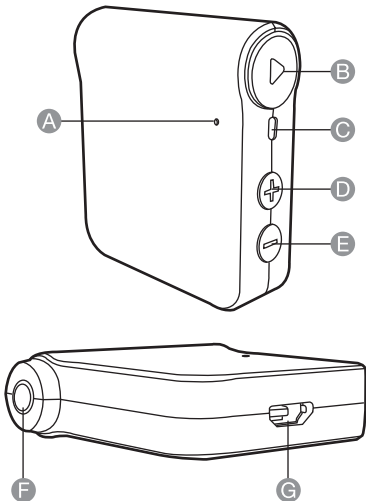
CE

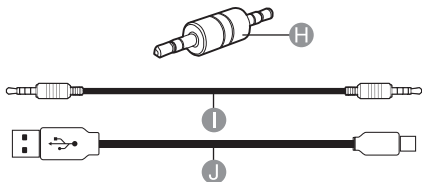
Bluetooth Receiver Adapter
Adaptateur Récepteur Bluetooth
Bluetooth-Empfänger-Adapter
Adattatore Ricevitore Bluetooth
Adaptador para Receptor Bluetooth
Bluetooth-Ontvanger Adapter
B07TVPV4MJ

English	3
Français	20
Deutsch.....	35
Italiano	49
Español	63
Nederlands.....	77

Welcome Guide • English

Contents: Before getting started, ensure the package contains the following components:





- A Microphone
- B Power/play switch
- C Status indicator
- D Increase volume
- E Decrease volume
- F AUX IN socket
- G USB Micro B charging port
- H 3.5 mm male-to-male adapter
- I 3.5 mm audio cable
- J USB cable

IMPORTANT SAFEGUARDS



Read these instructions carefully and retain them for future use. If this product is passed to a third party, then these instructions must be included.

When using electrical appliances, basic safety precautions should always be followed to reduce the risk of fire, electric shock, and/or injury to persons including the following:

- Read all instructions.
- Only use this product for its intended use.
- This product is only suitable for use in moderate climates. Do not use it in tropical or in particularly humid climates.
- The product shall not be exposed to dripping or splashing water.

Battery Warnings

- The battery contained in this product is non-replaceable. Do not throw the product into a fire.
- Do not leave the battery charging for a prolonged period of time when the product is not in use.
- Do not charge overnight.
- If the product appears to be bulging or shows other undesirable phenomena (e.g. excess noise), stop using it immediately.
- Do not cover while charging.
- Lithium batteries produce heat when charging and discharging. If the product becomes too hot to touch, turn it off and unplug it immediately.
- Charge this product only with a compatible power source from reputable manufacturers e.g. a power adapter or USB port on a PC.
- The battery can be removed safely at the time of the product's disposal.

Intended Use

- This product is intended for streaming audio signal and phone calls from Bluetooth® enabled devices to wired speakers, sound-bars or amplifiers.
- This product is intended for household use only. It is not intended for commercial use.
- This product is intended to be used in dry indoor areas only.
- No liability will be accepted for damages resulting from improper use or non-compliance with these instructions.

Before First Use

- Check for transport damages.

 DANGER Risk of suffocation!

Keep any packaging materials away from children – these materials are a potential source of danger, e.g. suffocation.

Operation

Charging

- Connect the USB cable (J) to the USB Micro B port (G).
- Connect the other end of the USB cable (J) to a USB-A port on a computer or a suitable power adaptor 5 V \equiv 1 A. The status indicator (C) lights up red during charging.
- The product is fully charged when the status indicator (C) is off.

<i>NOTICE</i>

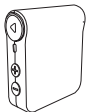
It takes 2.5 hours to fully charge the battery.

Switching on/off

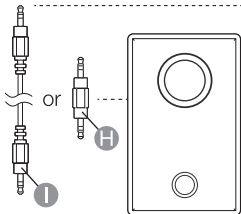
Press and hold the power/play switch (B) to switch on/off.

Connecting to an audio output

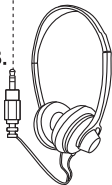
< 10 m



A.



B.



Pairing mode

NOTICE

Switch the product off before pairing.

- Press and hold the power/play switch (B) to start pairing mode. The status indicator (C) flashes red and



blue.


- Activate Bluetooth® on the device you wish to pair and search for a new device.
- Select “BT adapter” from the list on your device.
- Once the devices are paired, the status indicator (C) lights up blue.


Factory reset

- Switch off the product.
- Hold power/play switch (B) and decrease volume (E) at the same time for 5 seconds to reset the device. The status indicator (C) flashes red and blue.

Music playback

 : Press to play/pause the playback.

 : Press 2 times to skip to the next track.

 : Press 2 times to return to the previous track.

Volume control

 : Press to increase volume.


 : Press to decrease volume.

Calling

 : Press to accept/end call.

 : Press and hold to reject call.

Voice assistant

 : Press 2 times to activate voice assistant (e.g. Google assistant, Siri).

Cleaning and Maintenance

NOTICE

Switch the product off before cleaning.

NOTICE

During cleaning do not immerse the electrical parts of the product in water or other liquids. Never hold the product under running water.

- To clean, wipe with a soft, slightly moist cloth.
- Never use corrosive detergents, wire brushes, abrasive scourers, metal or sharp utensils to clean the product.

Trademarks

The Bluetooth® word mark and logos are registered trademarks owned by Bluetooth SIG, Inc. and any use of such marks by Amazon.com, Inc. or its affiliates is under license.



FCC Compliance Statement

1. This device complies with Part 15 of the FCC rules. Operation is subject to the following two conditions:
 - (1) this device may not cause harmful interference, and
 - (2) this device must accept any interference received, including interference that may cause undesired operation.
2. Changes or modifications not expressly approved by the party responsible for compliance could void the user's authority to operate the equipment.

FCC Interference Statement

This equipment has been tested and found to comply with the limits for a Class B digital device, pursuant to part 15 of the FCC Rules. These limits are designed to provide reasonable protection against harmful interference in a residential installation.

This equipment generates, uses and can radiate radio frequency energy and, if not

installed and used in accordance with the instructions, may cause harmful interference to radio communications. However, there is no guarantee that interference will not occur in a particular installation. If this equipment does cause harmful interference to radio or television reception, which can be determined by turning the equipment off and on, the user is encouraged to try to correct the interference by one or more of the following measures:

- Reorient or relocate the receiving antenna.
- Increase the separation between the equipment and receiver.
- Connect the equipment into an outlet on a circuit different from that to which the receiver is connected.
- Consult the dealer or an experienced radio/TV technician for help.

Canada IC Notice

- This device contains licence-exempt transmitter(s)/receiver(s) that comply with Innovation, Science and Economic Development Canada's licence-exempt RSS(s). Operation is subject to the following two conditions:
 - (1) this device may not cause interference, and
 - (2) this device must accept any interference, including interference that may cause undesired operation of the device.
- This equipment complies with Industry Canada radiation exposure limits set forth for an uncontrolled environment.
- This Class B digital apparatus complies with Canadian CAN ICES-3(B) / NMB-3(B) standard.



Simplified EU Declaration of Conformity

- Hereby, Amazon EU Sarl declares that the radio equipment type B07TVPV4MJ is in compliance with Directive 2014/53/EU.
- The full text of the EU declaration of conformity is available at the following internet address: https://www.amazon.co.uk/amazon_private_brand_EU_compliance

Disposal



The Waste Electrical and Electronic Equipment (WEEE) Directive aims to minimize the impact of electrical and electronic goods on the environment, by increasing re-use and recycling and by reducing the amount of WEEE going to landfill. The symbol on this product or its packaging signifies that this product must be disposed

separately from ordinary household wastes at its end of life. Be aware that this is your responsibility to dispose of electronic equipment at recycling centers in order to conserve natural resources. Each country should have its collection centers for electrical and electronic equipment recycling. For information about your recycling drop off area, please contact your related electrical and electronic equipment waste management authority, your local city office, or your household waste disposal service.

Battery Disposal



Do not dispose of used batteries with your household waste. Take them to an appropriate disposal/ collection site.

Specifications

Power input:	5 V $\overline{=}$, 120 mA
Voltage/battery type:	Li-polymer 3.7 V / 180 mAH
Bluetooth® version:	V5.0 (A2DP, AVRCP, HFP)
Bluetooth® range:	≤ 32 ft (10 m)
Dimensions (W x H x D):	0.4 x 1.6 x 1.8 in (11 x 42 x 45.2 mm)
Net weight:	0.05 lbs (23 g)
Max. play time:	8 - 9 hours
Charging time:	2.5 hours
Frequency:	2.4 GHz (Bluetooth®)

Feedback and Help

Love it? Hate it? Let us know with a customer review. AmazonBasics is committed to delivering customer-driven products that live up to your high standards. We encourage you to write a review sharing your experiences with the product.



US: amazon.com/review/review-your-purchases#

UK: amazon.co.uk/review/review-your-purchases#

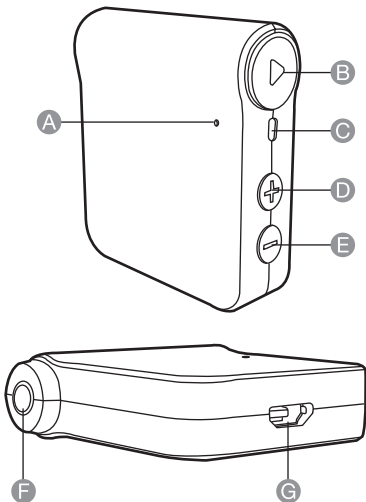


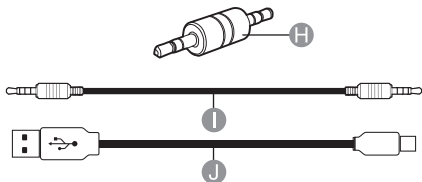
US: amazon.com/gp/help/customer/contact-us

UK: amazon.co.uk/gp/help/customer/contact-us

Guide de Démarrage • Français

Contenu : Avant de commencer, veuillez vous assurer que l'emballage contient les composants suivants :





- A Microphone
- B Interrupteur/bouton de lecture
- C Voyant d'état
- D Augmenter le volume
- E Diminuer le volume
- F Prise AUX IN (Entrée auxiliaire)
- G Port de chargement USB Micro B
- H Adaptateur mâle vers mâle 3,5 mm
- I Câble audio 3,5 mm
- J Câble USB

MESURES DE SÉCURITÉ IMPORTANTES



Veillez lire attentivement les présentes instructions et les conserver afin de pouvoir vous y référer ultérieurement. En cas de cession de ce produit à un tiers, le présent manuel d'utilisation doit également lui être remis.

Lorsque vous utilisez des appareils électriques, vous devez toujours prendre des mesures de sécurité de base afin de réduire tout risque d'incendie, d'électrocution et/ou de blessures corporelles. Ces précautions incluent notamment les suivantes :

- Lisez l'ensemble des instructions.
- N'utilisez ce produit que dans le cadre de son usage prévu.
- Ce produit ne peut être utilisé que dans des climats tempérés. Ne l'utilisez pas dans des régions au climat tropical ou particulièrement humide.
- Le produit ne doit pas être exposé à des gouttes ou à des projections d'eau.

Avertissements Relatifs aux Piles

- La batterie contenue dans ce produit n'est pas remplaçable. Ne pas incinérer le produit.
- Ne pas laisser la batterie en charge pendant une période prolongée lorsque le produit n'est pas utilisé.
- Ne pas recharger le produit de nuit.
- Si le produit semble bombé ou présente d'autres signes anormaux (comme un surcroît de bruit), cessez immédiatement de l'utiliser.
- Ne pas couvrir le produit pendant le chargement.
- Les batteries au lithium produisent de la chaleur en cours de chargement et de déchargement. Si le produit devient trop chaud au toucher, mettez-le hors tension, puis débranchez-le immédiatement.
- Ne rechargez ce produit qu'avec une source d'alimentation compatible, comme un adaptateur secteur ou un port USB d'un PC, et provenant de fabricants réputés fiables.
- La batterie peut être extraite en toute sécurité au moment de la mise au rebut du produit.

Utilisation Prévue

- Ce produit est destiné à la diffusion de flux audio et d'appels téléphoniques provenant d'appareils Bluetooth® vers des haut-parleurs câblés, des barres de son ou des amplificateurs.
- Ce produit est exclusivement destiné à un usage domestique. Il n'est pas conçu pour un usage commercial.
- Ce produit est destiné à être utilisé exclusivement dans des environnements secs à l'intérieur.
- Toute responsabilité sera déclinée en cas de dommages résultant d'une utilisation incorrecte de l'appareil ou du non-respect de ces instructions.

Avant La Première Utilisation

- Vérifiez que le produit ne présente aucun dommage dû au transport.

 DANGER **Risque d'étouffement !**

Maintenez tous les matériaux d'emballage hors de la portée des enfants. Ces matériaux constituent une source de danger potentiel comme l'étouffement.

Utilisation

Chargement

- Branchez le câble USB (J) au port USB Micro B (G).
- Connectez l'autre extrémité du câble USB (J) à un port USB A d'un ordinateur ou à un adaptateur secteur 5 V \equiv 1 A adapté. Le voyant d'état (C) s'allume en rouge pendant le chargement.
- Le produit est complètement chargé quand le voyant d'état (C) s'éteint.

REMARQUE

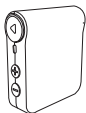
Le chargement complet de la batterie prend 2,5 heures.

Mise sous/hors tension

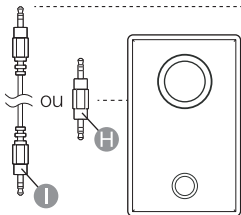
Pressez et maintenez pressé l'interrupteur/bouton de lecture (B) pour mettre sous/hors tension.

Connexion à une sortie audio

< 10 m



A.



B.



Mode appariement

REMARQUE Mettez le produit hors tension avant l'appariement.

- Pressez et maintenez pressé l'interrupteur/bouton de lecture (B) pour lancer le mode appariement. Le voyant



- d'état (C) clignote en rouge et en bleu.
- Activez la fonction Bluetooth® sur l'appareil que vous souhaitez apparier, puis recherchez un nouveau périphérique.
 - Sélectionnez « BT adapter » à partir de la liste présentée par votre appareil.
 - Une fois les appareils appariés, le voyant d'état (C) s'allume en bleu.

Réinitialisation (Retour aux paramètres d'usine)

- Éteignez le produit.
- Simultanément, maintenez pressé l'interrupteur/bouton de lecture (B) et réduisez le volume (E) pendant 5 secondes pour réinitialiser l'appareil. Le voyant d'état (C) clignote en rouge et en bleu.

Lecture de musique


▷ : pressez pour lire ou mettre en pause la lecture.

⊕ : pressez 2 fois pour passer à la piste suivante.

◄ : pressez 2 fois pour passer à la piste précédente.


Commande de volume

 : pressez pour augmenter le volume.


 : pressez pour réduire le volume.

Appels

 : pressez pour prendre ou clore un appel.

 : pressez et maintenez pressé pour rejeter un appel.

Assistant vocal

 : pressez 2 fois pour activer l'assistant vocal (comme l'assistant Google ou Siri).

Nettoyage et Entretien

REMARQUE

Mettez le produit hors tension avant le nettoyage.

REMARQUE

Pendant le nettoyage, ne pas plonger les composants électriques du produit dans l'eau ni dans tout autre liquide. Ne jamais exposer le produit à l'eau courante.

- Nettoyez le produit en l'essuyant à l'aide d'un chiffon doux légèrement humide.
- Ne jamais utiliser de détergents corrosifs, de brosses métalliques, de lavettes abrasives ou d'ustensiles tranchants ou en métal pour nettoyer le produit.

Marques

Le nom et les logos Bluetooth® sont des marques commerciales enregistrées appartenant à Bluetooth SIG, Inc. et toute utilisation desdites marques par Amazon.com, Inc. ou ses filiales leur est concédée sous licence.



Énoncé d'Industrie Canada (IC)

- Le présent appareil est conforme aux CNR d'Industrie Canada applicables aux appareils radio exempts de licence. L'exploitation est autorisée aux deux conditions suivantes :
 - (1) l'appareil ne doit pas produire de brouillage, et
 - (2) l'utilisateur de l'appareil doit accepter tout brouillage radioélectrique subi, même si le brouillage est susceptible d'en compromettre le fonctionnement.
- Cet équipement est conforme à l'exposition aux rayonnements Industry Canada limites établies pour un environnement non contrôlé.
- Cet appareil numérique de Classe B est conforme à la norme canadienne CAN ICES-3(B) / NMB-3(B).

Déclaration UE de Conformité Simplifiée

- Le soussigné, Amazon EU Sarl, déclare que l'équipement radioélectrique du type [ASIN No.] est conforme à la directive 2014/53/UE.
- Le texte complet de la déclaration UE de conformité est disponible à l'adresse internet suivante :
<https://www.amazon.fr/marque-privee-amazon-conformite-EU>

Mise Au Rebut



La directive relative aux déchets d'équipements électriques et électroniques (DEEE) vise à réduire au minimum l'impact des produits électriques et électroniques sur l'environnement, en augmentant la réutilisation et le recyclage et en réduisant la quantité de DEEE mis en décharge. Le symbole figurant sur ce produit ou sur son emballage signifie que ce produit doit être mis au rebut séparément des ordures

ménagères ordinaires en fin de vie. Gardez à l'esprit que la responsabilité vous incombe de mettre au rebut les équipements électroniques dans des centres de recyclage afin de contribuer à la préservation des ressources naturelles. Chaque pays doit disposer de centres de collecte dédiés au recyclage des équipements électriques et électroniques. Pour plus d'informations sur les zones de recyclage de votre localité, veuillez contacter les autorités responsables de la gestion des déchets d'équipements électriques et électroniques de votre commune, votre mairie ou le service local de traitement des ordures ménagères.

Mise au Rebut des Batteries



Ne mettez pas au rebut les batteries usagées avec vos déchets ménagers. Déposez-les à un point de collecte approprié.

Caractéristiques

Puissance en entrée :	5 V $\overline{=}$, 120 mA
Tension/type de batterie :	Li-Po 3,7 V/180 mAh
Version Bluetooth® :	V5.0 (A2DP, AVRCP, HFP)
Portée Bluetooth® :	≤ 32 pieds (10 m)
Dimensions (l x H x P) :	0,4 x 1,6 x 1,8 pouce (11 x 42 x 45,2 mm)
Poids net :	0,05 livres (23 g)
Durée de lecture max. :	de 8 à 9 heures
Temps de chargement :	2,5 heures
Fréquence :	2,4 GHz (Bluetooth®)

Vos Avis et Aide

Vous l'adorez ? Vous le détestez ? Faites-le nous savoir en laissant un commentaire.

AmazonBasics s'engage à vous offrir des produits axés sur les besoins de la clientèle et répondant à vos normes élevées. Nous vous encourageons à rédiger un commentaire visant à partager vos expériences sur le produit.



**FR : [amazon.fr/review/
review-your-purchases#](https://amazon.fr/review/review-your-purchases#)**

**CA : [amazon.com/review/
review-your-purchases#](https://amazon.com/review/review-your-purchases#)**

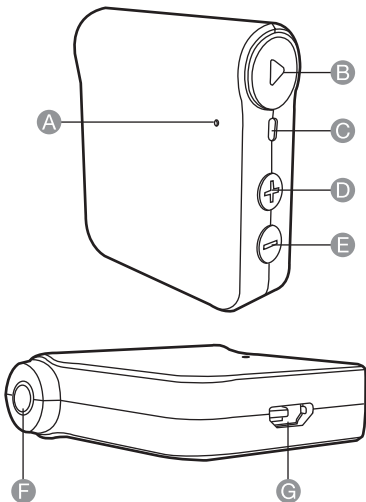


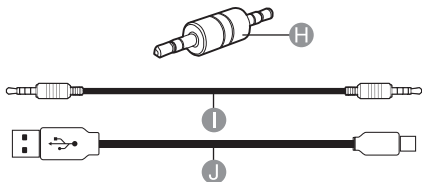
**FR : [amazon.fr/gp/help/
customer/contact-us](https://amazon.fr/gp/help/customer/contact-us)**

**CA : [amazon.ca/gp/help/
customer/contact-us](https://amazon.ca/gp/help/customer/contact-us)**

Bedienungsanleitung • Deutsch

Inhalt: Bevor Sie beginnen, prüfen Sie, ob die Verpackung die folgenden Teile enthält:





- A Mikrofon
- B Netz-/Wiedergabeschalter
- C Statusanzeige
- D Lautstärke erhöhen
- E Lautstärke verringern
- F AUX-IN-Buchse
- G Micro-USB-B-Ladeanschluss
- H 3,5 mm Stecker-Stecker-Adapter
- I 3,5 mm Audiokabel
- J USB-Kabel

WICHTIGE SICHER- HEITSHINWEISE



Lesen Sie diese Anweisungen sorgfältig durch und bewahren Sie diese zur künftigen Verwendung auf. Wenn dieses Produkt an Dritte weitergegeben wird, muss diese Gebrauchsanweisung beigelegt werden.

Bei der Verwendung von Elektrogeräten sollten immer grundlegende Sicherheitsmaßnahmen befolgt werden, um die Gefahr von Feuer, Stromschlag und/oder Verletzungen zu reduzieren, einschließlich der folgenden:

- Lesen Sie alle Anweisungen.
- Verwenden Sie dieses Produkt ausschließlich für seinen vorgesehenen Verwendungszweck.
- Das Produkt ist ausschließlich zur Verwendung in gemäßigten Klimazonen geeignet. Verwenden Sie es nicht in tropischen oder besonders feuchten Klimazonen.
- Das Produkt darf keinem Tropf- oder Spritzwasser ausgesetzt werden.

Akku-Warnhinweise

- Der in diesem Produkt enthaltene Akku ist nicht austauschbar. Werfen Sie das Produkt nicht in Feuer.
- Laden Sie den Akku nicht für einen längeren Zeitraum, wenn das Produkt nicht verwendet wird.
- Laden Sie das Produkt nicht über Nacht.
- Wenn sich das Produkt wölbt oder andere unerwünschte Erscheinungen auftreten (z. B. übermäßige Geräuschbildung), stellen Sie die Verwendung sofort ein.
- Decken Sie das Produkt während des Ladevorgangs nicht ab.
- Lithium-Akkus erzeugen beim Laden und Entladen Wärme. Wenn das Produkt zu heiß wird, um es zu berühren, schalten Sie es sofort aus und ziehen Sie das Ladekabel.
- Laden Sie dieses Produkt nur mit kompatiblen Ladegeräten namhafter Hersteller, z. B. über einen Netzadapter oder über den USB-Port eines Computers.
- Der Akku kann zum Zeitpunkt der Entsorgung des Produkts sicher entfernt werden.

Verwendungszweck

- Dieses Produkt ist zum Streamen von Audiosignalen und Telefonanrufen von Bluetooth®-fähigen Geräten über verkabelte Lautsprecher, Soundbars oder Verstärker vorgesehen.
- Dieses Produkt ist nur für den Hausgebrauch vorgesehen. Das Produkt ist nicht zur gewerblichen Nutzung vorgesehen.
- Das Produkt ist ausschließlich zur Verwendung in trockenen Innenbereichen vorgesehen.
- Es wird keine Haftung für Schäden aufgrund unsachgemäßer Verwendung oder Missachtung dieser Bedienungsanleitung übernommen.

Vor dem ersten Gebrauch

- Überprüfen Sie das Produkt auf Transportschäden.



GEFAHR

Erstickungsgefahr! Halten Sie Verpackungsmaterialien von Kindern fern – solche Materialien stellen eine Gefahr für Kinder dar, z. B. Erstickungsgefahr.

Bedienung

Aufladen

- Schließen Sie das USB-Kabel (J) an den Micro-USB-B-Anschluss (G) an.
- Schließen Sie das andere Ende des USB-Kabels (J) an den USB-A-Anschluss eines Computers oder an ein geeignetes Netzteil mit 5 V $\overline{=}$ 1 A an. Die Statusanzeige (C) leuchtet während des Ladevorgangs rot.
- Das Produkt ist vollständig aufgeladen, wenn die Statusanzeige (C) erlischt.

HINWEIS

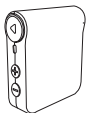
Es dauert 2,5 Stunden, um den Akku vollständig aufzuladen.

Ein-/Ausschalten

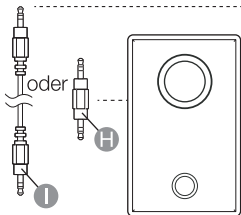
Halten Sie den Netz-/Wiedergabeschalter (B) gedrückt, um das Gerät ein- oder auszuschalten.

Mit einem Audioausgang verbinden

< 10 m



A.



B.



Kopplungsmodus

HINWEIS

Schalten Sie das Produkt vor der Kopplung aus.

- Halten Sie den Netz-/Wiedergabeschalter (B) gedrückt, um den Kopplungsmodus zu starten. Die



Statusanzeige (C) blinkt rot und blau.

- Aktivieren Sie Bluetooth® auf dem Gerät, das Sie mit dem Produkt koppeln möchten, und suchen Sie nach einem neuen Gerät.
- Wählen Sie „BT adapter“ aus der Liste auf Ihrem Gerät.
- Sobald die Geräte gekoppelt sind, leuchtet die Statusanzeige (C) blau.

Auf Werkseinstellungen zurücksetzen

- Schalten Sie das Produkt aus.
- Halten Sie zugleich den Netz/Wiedergabeschalter (B) und die Taste Lautstärke verringern (E) für 5 Sekunden gedrückt, um das Gerät zurückzusetzen. Die Statusanzeige (C) blinkt rot und blau.


Musikwiedergabe


▷ : Drücken, um die Wiedergabe zu starten/
zu unterbrechen.

⊕ : 2 mal drücken, um zum nächsten Titel
zu springen.


◄ : 2 mal drücken, um zum vorherigen Titel
zurückzukehren.


Lautstärkereglern

 : Drücken, um die Lautstärke zu erhöhen.


 : Drücken, um die Lautstärke zu verringern.

Anruf

 : Drücken Sie, um einen Anruf anzunehmen/zu beenden.

 : Gedrückt halten, um einen Anruf abzuweisen.

Sprachassistent

 : 2 mal drücken, um den Sprachassistenten zu aktivieren (z. B. Google Assistant, Siri).

Reinigung und Pflege

HINWEIS

Schalten Sie das Produkt vor der Reinigung aus.

HINWEIS

Tauchen Sie die elektrischen Teile des Produkts während der Reinigung nicht in Wasser oder andere Flüssigkeiten ein. Halten Sie das Produkt nicht unter fließendes Wasser.

- Verwenden Sie zur Reinigung ein weiches, leicht angefeuchtetes Tuch.
- Verwenden Sie keine ätzenden Reinigungsmittel, Drahtbürsten, Scheuermittel, Metall oder scharfe Materialien, um das Produkt zu reinigen.

Handelsmarken

Die Wortmarke und Logos von Bluetooth® sind eingetragene Warenzeichen der Bluetooth SIG, Inc. und jegliche Verwendung dieser Marken durch Amazon.com, Inc. oder verbundene Unternehmen erfolgt unter Lizenz.



Vereinfachte EU-Konformitätserklärung

- Hiermit erklärt Amazon EU Sarl, dass der Funkanlagentyp [ASIN No.] der Richtlinie 2014/53/EU entspricht.
- Der vollständige Text der EU-Konformitätserklärung ist unter der folgenden Internetadresse verfügbar: <https://www.amazon.de/amazon-private-brand-EU-konformitaet>

Entsorgung



Die Richtlinie über Elektro- und Elektronik-Altgeräte zielt darauf ab, die Auswirkungen von elektrischen und elektronischen Waren auf die

Umwelt zu minimieren, durch Steigerung der Wiederverwendung und des Recyclings sowie durch Reduktion der Anzahl an Elektro- und Elektronik-Altgeräten, die auf Mülldeponien landen. Das Symbol auf dem Produkt oder der Verpackung weist darauf hin, dass das Produkt am Ende seiner Nutzungsdauer separat vom normalen

Hausmüll entsorgt werden muss. Beachten Sie, dass es in Ihrer Verantwortung liegt, elektronische Geräte in Recycling-Zentren zu entsorgen, um die natürlichen Ressourcen zu erhalten. Jedes Land sollte Sammelzentren für das Recycling elektrischer und elektronischer Geräte haben. Für Informationen zu Ihren Recycling-Abgabestellen kontaktieren Sie bitte Ihre Abfallwirtschaftsbehörde für Elektro- und Elektronikgeräte, Ihre örtlichen Behörden oder Ihr Abfallentsorgungsunternehmen.

Entsorgung des Akkus



Entsorgen Sie verwendete Akkus niemals in Ihrem Hausmüll. Bringen Sie sie zu einer entsprechenden Entsorgungs-/Sammelstelle.

Technische Daten

Leistungseingang:	5 V $\overline{=}$, 120 mA
Spannung/Akkutyp:	Li-Polymer 3,7 V/180 mAh
Bluetooth®-Version:	V5.0 (A2DP, AVRCP, HFP)
Bluetooth®- Reichweite:	≤ 32 Fuß (10 m)
Abmessungen (B x H x T):	0,4 x 1,6 x 1,8 Zoll (11 x 42 x 45,2 mm)
Nettogewicht:	0,05 Pfund (23 g)
Max. Betriebsdauer:	8 – 9 Stunden
Ladezeit:	2,5 Stunden
Frequenz:	2,4 GHz (Bluetooth®)

Feedback und Hilfe

Gefällt es Ihnen? Gefällt es Ihnen nicht?
Dann bewerten Sie das Produkt auf unserer
Webseite!

AmazonBasics setzt sich für die
Bereitstellung kundenorientierter Produkte
ein, um Ihre hohen Qualitätsstandards zu
erfüllen. Bitte schreiben Sie eine Rezension,
in der Sie Ihre Erfahrungen mit dem Produkt
teilen.



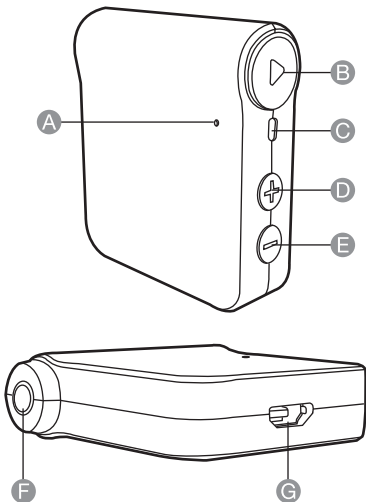
**[amazon.de/review/
review-your-purchases#](https://amazon.de/review/review-your-purchases#)**

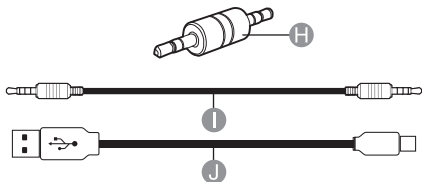


**[amazon.de/gp/help/customer/
contact-us](https://amazon.de/gp/help/customer/contact-us)**

Guida di Benvenuto • Italiano

Contenuto: Prima di iniziare, assicurarsi che la confezione contenga i seguenti componenti:





- A Microfono
- B Interruttore di alimentazione/riproduzione
- C Indicatore di stato
- D Aumenta volume
- E Diminuisce volume
- F Presa AUX IN
- G Porta di ricarica USB Micro B
- H Adattatore da 3,5 mm da maschio a maschio
- I Cavo audio da 3,5 mm
- J Cavo USB

AVVISI DI SICUREZZA IMPORTANTI



Leggere attentamente le istruzioni e conservarle per utilizzo futuro. In caso di cessione del prodotto a terzi, accludere parimenti questo manuale utente.

Quando si utilizzano apparecchi elettrici, è necessario seguire sempre le precauzioni di sicurezza di base per ridurre il rischio di incendi, scosse elettriche e / o lesioni a persone tra cui:

- Leggere tutte le istruzioni.
- Utilizzare il prodotto solo secondo l'uso previsto.
- Questo prodotto è adatto solo per l'uso in climi miti. Non utilizzare ai tropici o in climi particolarmente umidi.
- Il prodotto non deve essere esposto a gocce o spruzzi d'acqua.

Avvertenze Sulla Batteria

- La batteria contenuta in questo prodotto non è sostituibile. Non gettare il prodotto nel fuoco.
- Non caricare la batteria per un periodo di tempo prolungato quando il prodotto è inutilizzato.
- Non caricare durante la notte.
- Se il prodotto sembra pieno o presenta altri fenomeni indesiderati (ad es. rumore eccessivo), interromperne immediatamente l'uso.
- Non coprire durante la carica.
- Le batterie al litio producono calore quando si caricano e scaricano. Se il prodotto è troppo caldo al tatto, spegnere e scollegare immediatamente.
- Caricare il prodotto solo con una fonte di alimentazione compatibile di produttori affidabili, ad esempio un alimentatore o una porta USB di un PC.
- La batteria può essere rimossa in modo sicuro allo smaltimento del prodotto.

Uso Previsto

- Questo prodotto è destinato allo streaming di segnale audio e telefonate da dispositivi abilitati Bluetooth® a diffusori cablati, barre audio o amplificatori.
- Questo prodotto è destinato unicamente all'uso domestico. Non è destinato all'uso commerciale.
- Questo prodotto è destinato esclusivamente all'uso in ambienti interni asciutti.
- La Società non si assume alcuna responsabilità per danni causati da un uso improprio del prodotto o dal mancato rispetto delle presenti istruzioni.

Prima Del Primo Utilizzo

- Verificare che non vi siano danni causati dal trasporto.

 **PERICOLO** **Rischio di soffocamento!** Tenere qualsiasi materiale d'imballaggio lontano dai bambini: questi materiali sono una potenziale sorgente di pericolo, come il soffocamento.

Funzionamento

In carica

- Collegare il cavo USB (J) alla porta USB Micro B (G).
- Collegare l'altra estremità del cavo USB (J) a una porta USB-A di un computer o a un adattatore di alimentazione adatto 5 V \equiv 1 A. Durante la carica, l'indicatore di stato (C) si accende in rosso.
- Quando l'indicatore di stato (C) è spento, il prodotto è completamente carico.

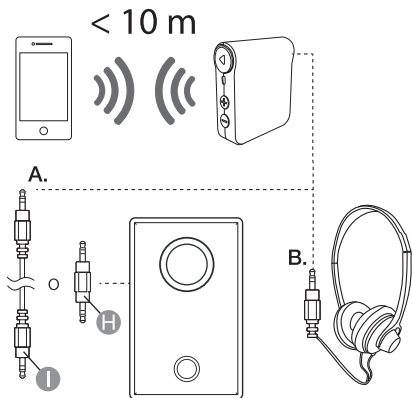
AVVISO

Per caricare completamente la batteria ci vogliono 2,5 ore.

Accensione/Spegnimento

Tenere premuto l'interruttore di alimentazione/riproduzione (B) per accendere/spegnere.

Collegamento a un'uscita audio



Modalità di associazione

AVVISO

Spegnere il prodotto prima di associarlo.

- Tenere premuto l'interruttore di alimentazione/riproduzione (B) per avviare la modalità di associazione. L'indicatore di stato (C) lampeggia in rosso e blu.



- Attivare il Bluetooth® sul dispositivo che si desidera associare e cercare un nuovo dispositivo.
- Selezionare “BT adapter” dall'elenco sul dispositivo.
- Una volta associati i dispositivi, l'indicatore di stato (C) si accende in blu.

Ripristino di fabbrica

- Spegnere il prodotto.
- Per resettare il dispositivo, tenere premuto contemporaneamente l'interruttore di alimentazione/riproduzione (B) e diminuire il volume (E) per 5 secondi. L'indicatore di stato (C) lampeggia in rosso e blu.

Riproduzione musicale

 : Premere per avviare/mette in pausa la riproduzione.

 : Premere 2 volte per saltare al brano successivo.

 : Premere 2 volte per tornare al brano precedente.

Controllo del volume

 : Premere per aumentare il volume.


 : Premere per diminuire il volume.

Chiamata

 : Premere per accettare/terminare una chiamata.

 : Tenere premuto per rifiutare una chiamata.

Assistente vocale

 : Premere 2 volte per attivare l'assistente vocale (ad es. assistente Google, Siri).

Pulizia e Manutenzione

AVVISO

Spegnere il prodotto prima di pulirlo.

AVVISO

Non immergere le parti elettriche del prodotto in acqua o in altri liquidi durante la pulizia. Non tenere mai il prodotto sotto l'acqua corrente.

- Per la pulizia passare un panno morbido leggermente inumidito.
- Non usare mai detergenti corrosivi, spazzole metalliche, spugne abrasive o utensili metallici o affilati per pulire il prodotto.

Marchi Commerciali

Il marchio denominativo e i loghi Bluetooth® sono marchi registrati di proprietà di Bluetooth SIG, Inc. e qualsiasi uso di tali marchi da parte di Amazon.com, Inc. o delle sue affiliate è concesso in licenza.



Dichiarazione di Conformità UE Semplificata

- Il fabbricante, Amazon EU Sarl, dichiara che il tipo di apparecchiatura radio [ASIN No.] è conforme alla direttiva 2014/53/UE.
- Il testo completo della dichiarazione di conformità UE è disponibile al seguente indirizzo Internet:
https://www.amazon.it/marchio_privato_di_Amazon_conformita_EU

Smaltimento



La Direttiva sui rifiuti di apparecchiature elettriche ed elettroniche (RAEE) mira a minimizzare l'impatto di suddette apparecchiature sull'ambiente, aumentando le pratiche di riutilizzo e riciclo e riducendo la quantità di rifiuti RAEE inviati in discarica. Il simbolo su questo prodotto o sull'imballaggio indica che il prodotto dovrà essere smaltito separatamente dai rifiuti domestici al termine

del suo ciclo di vita. Si noti che l'utente è responsabile dello smaltimento delle apparecchiature elettroniche presso i centri di riciclo al fine di contribuire a preservare le risorse naturali. Ogni Paese deve disporre dei propri centri di raccolta per il riciclo di apparecchiature elettriche ed elettroniche. Per informazioni sui luoghi in cui avviene la raccolta per il riciclo, contattare le autorità competenti per la gestione dei rifiuti di apparecchiature elettriche ed elettroniche, l'ufficio municipale locale o il servizio di smaltimento dei rifiuti domestici.

Smaltimento Della Batteria



Non smaltire le batterie usate insieme ai normali rifiuti domestici. Portarle in un luogo di smaltimento/ raccolta appropriato.

Specifiche

Potenza assorbita:	5 V $\overline{=}$, 120 mA
Tensione/tipo di batteria:	Li-Po 3,7 V / 180 mAH
Versione Bluetooth®:	V5.0 (A2DP, AVRCP, HFP)
Portata Bluetooth®:	≤ 32 piedi (10 m)
Dimensioni (L x A x P):	0,4 x 1,6 x 1,8 pollici (11 x 42 x 45,2 mm)
Peso netto:	0,05 libbre (23 g)
Tempo massimo di riproduzione:	8 - 9 ore
Tempo di carica:	2,5 ore
Frequenza:	2,4 GHz (Bluetooth®)

Feedback e Aiuto

Ti piace? Oppure no? Faccelo sapere scrivendo la tua recensione.

AmazonBasics si impegna a distribuire prodotti orientati al cliente che siano all'altezza degli standard più elevati. Pertanto, invitiamo i clienti a scrivere una recensione per condividere le proprie esperienze con il prodotto.

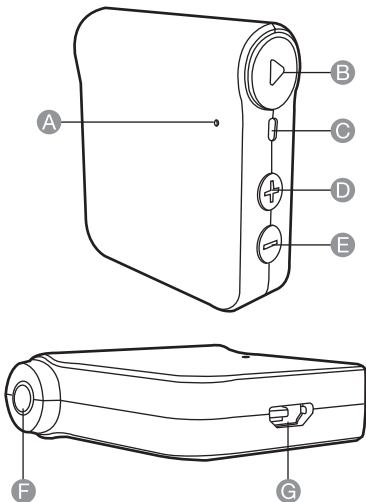


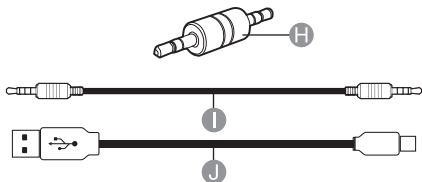
**[amazon.it/review/
review-your-purchases#](https://amazon.it/review/review-your-purchases#)**



**[amazon.it/gp/help/customer/
contact-us](https://amazon.it/gp/help/customer/contact-us)**

Contenido: Antes de comenzar, compruebe que el embalaje incluye los siguientes componentes:





- A Micrófono
- B Interruptor de encendido/reproducción
- C Indicador de estado
- D Subir volumen
- E Bajar volumen
- F Toma AUX IN
- G Puerto de carga USB Micro B
- H Adaptador macho-macho de 3,5 mm
- I Cable de audio de 3,5 mm
- J Cable USB

CONSEJOS DE SEGURIDAD IMPORTANTES



Lea estas instrucciones atentamente y guárdelas para futuras consultas. Si transfiere el producto a una tercera persona, debe incluir también este manual de instrucciones.

Al usar aparatos eléctricos, siempre deben tomarse unas precauciones de seguridad básicas para reducir el riesgo de incendio, de descarga eléctrica y/o de daños personales incluyendo las siguientes:

- Lea todas las instrucciones.
- Solo utilice este producto para su uso previsto.
- Este producto es solo adecuado para uso en climas moderados. No utilice la unidad en climas tropicales o especialmente húmedos.
- El producto no debe estar expuesto a salpicaduras o gotas de agua.

Advertencias de la Batería

- La batería de este producto no es sustituible. No arroje el producto al fuego.
- La batería no debe cargarse durante un periodo prolongado de tiempo si el producto no está en uso.
- No lo cargue durante toda la noche.
- Si el producto parece estar abultado o muestra otros fenómenos no deseados (por ejemplo, exceso de ruido), deje de usarlo inmediatamente.
- No lo tape durante la carga.
- Las baterías de litio producen calor durante la carga y la descarga. Si el producto se calienta demasiado al tacto, apáguelo y desenchúfelo inmediatamente.
- Cargue este producto solo con una fuente de alimentación compatible de fabricantes reconocidos como, por ejemplo, un adaptador de corriente o el puerto USB de un ordenador.
- La batería se puede extraer con seguridad en el momento de desechar el producto.

Uso Previsto

- Este producto se ha diseñado para retransmitir señal de audio y llamadas desde dispositivos con tecnología Bluetooth® a amplificadores, barras de sonido o altavoces con cable.
- Este producto solo se ha diseñado para uso doméstico. No es apto para uso comercial.
- Este producto solo es apto para usar en interiores secos.
- No se aceptará ninguna responsabilidad por los daños provocados por el uso inadecuado o por el incumplimiento de estas instrucciones.

Antes del Primer Uso

- Compruebe si se han producido daños durante el transporte.

 **PELIGRO** ¡Riesgo de asfixia!

Mantenga los materiales de embalaje alejados de los niños; estos materiales son peligro potencial (p. ej. asfixia).

Funcionamiento

Carga

- Conecte el cable USB (J) al puerto USB Micro B (G).
- Conecte el otro extremo del cable USB (J) a un puerto USB-A de un ordenador o un adaptador de alimentación de 5 V \equiv 1 A adecuado. El indicador de estado (C) se enciende en rojo durante la carga.
- El producto está totalmente cargado cuando el indicador de estado (C) se apaga.

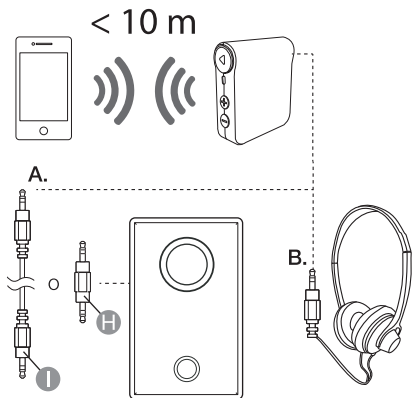
AVISO

Se necesitan 2,5 horas para cargar completamente la batería.

Encendido y apagado

Mantenga presionado el botón de encendido / reproducción (B) para encender / apagar el dispositivo.

Conexión a una salida de audio



Modo de emparejamiento

AVISO

Apague el producto antes de emparejarlo.

- Mantenga presionado el botón de encendido / reproducción (B) para iniciar el modo de emparejamiento. El indicador de estado (C) parpadea en rojo y azul.




- Active el Bluetooth® del dispositivo que desea emparejar y búsquelo.
- Seleccione “BT adapter” de la lista de su dispositivo.
- Una vez emparejados los dispositivos, el indicador de estado (C) se enciende en azul.

Restablecimiento a los ajustes de fábrica

- Apague el producto.
- Mantenga presionado el botón de encendido/reproducción (B) y el botón de bajar volumen (E) al mismo tiempo durante 5 segundos para restablecer el dispositivo. El indicador de estado (C) parpadea en rojo y azul.


Reproducción de música

 : Presione para reproducir / pausar la reproducción.

 : Presione 2 veces para saltar a la pista siguiente.


 : Presione 2 veces para volver a la pista anterior.


Control del volumen

 : Presione para subir el volumen.

 : Presione para bajar el volumen.

Llamadas

 : Presione para aceptar / terminar una llamada.

 : Mantenga pulsado para rechazar llamadas.

Asistente de voz

 : Presione 2 veces para activar el asistente de voz (p. ej. Google Assistant, Siri).

Limpieza y Mantenimiento

AVISO

Apague el producto antes de limpiarlo.

AVISO

Durante la limpieza, no sumerja las piezas eléctricas del producto en agua u otros líquidos. Nunca sujete el producto bajo el agua.

- Para limpiar, pase un paño suave y ligeramente húmedo.
- Nunca utilice agentes corrosivos, cepillos de alambre, decapantes, utensilios metálicos o puntiagudos para limpiar el producto.

Marcas Comerciales

Los logotipos y marca denominativa Bluetooth® son marcas comerciales registradas propiedad Bluetooth SIG, Inc. y cualquier uso de estas marcas por parte de Amazon.com, Inc. o sus afiliadas es bajo licencia.



Declaración UE de Conformidad Simplificada

- Por la presente, Amazon EU Sarl declara que el tipo de equipo radioeléctrico [ASIN No.] es conforme con la Directiva 2014/53/UE.
- El texto completo de la declaración UE de conformidad está disponible en la dirección Internet siguiente:
https://www.amazon.es/marca_privada_de_amazon_EU_cumplimiento

Eliminación



El objetivo de la Directiva sobre residuos de aparatos eléctricos y electrónicos (RAEE) es minimizar el impacto de los bienes eléctricos y electrónicos en el medio ambiente, aumentando la reutilización y el reciclaje y reduciendo la cantidad de RAEE que van a los vertederos. El símbolo en este producto o en su embalaje indica que debe eliminarse

separado de los residuos domésticos al final de su vida útil. Tenga en cuenta que es su responsabilidad desechar el equipamiento electrónico en los puntos de reciclaje adecuados para conservar los recursos naturales. Cada país tiene sus puntos de recogida para el reciclaje del equipamiento eléctrico y electrónico. Para información acerca de su zona de recogida de residuos, contacte con su autoridad de gestión de residuos de aparatos eléctricos y electrónicos, con su oficina local o con su servicio de eliminación de residuos domésticos.

Eliminación de la Batería



Nunca deseche las baterías usadas en los residuos domésticos. Llévelas a un lugar de recogida/eliminación adecuado.

Especificaciones

Potencia de entrada:	5 V $\overline{=}$, 120 mA
Tensión/ tipo de batería:	Polímero de litio 3,7 V/180 mA
Versión de Bluetooth®:	V5.0 (A2DP, AVRCP, HFP)
Alcance del Bluetooth®:	≤ 32 pies (10 m)
Dimensiones (An. x Pr. x Al.):	0,4 x 1,6 x 1,8 pulgada (11 x 42 x 45,2 mm)
Peso neto:	0,05 libras (23 g)
Tiempo máximo de reproducción:	8 - 9 horas
Tiempo de carga:	2,5 horas
Frecuencia:	2,4 GHz (Bluetooth®)

Comentarios y Ayuda

¿Le encanta? ¿No le gusta nada? Escriba una opinión como cliente.

En AmazonBasics nos comprometemos a proveer productos pensados para satisfacer a nuestros clientes y que estén a la altura de sus elevados estándares de calidad. Le animamos a que escriba una opinión sobre su experiencia con el producto.



ES: [amazon.es/review/
review-your-purchases#](https://amazon.es/review/review-your-purchases#)

MX: [amazon.com.mx/review/
review-your-purchases#](https://amazon.com.mx/review/review-your-purchases#)

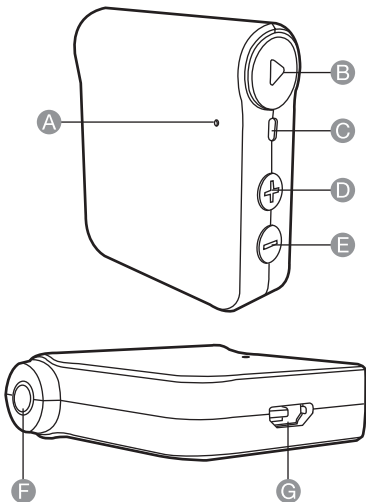


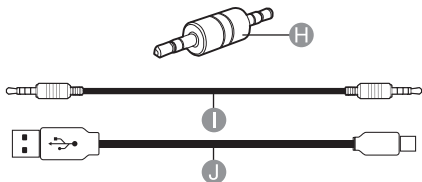
ES: [amazon.es/gp/help/
customer/contact-us](https://amazon.es/gp/help/customer/contact-us)

MX: [amazon.com.mx/gp/help/
customer/contact-us](https://amazon.com.mx/gp/help/customer/contact-us)

Welkomstgids • Nederlands

Inhoud: Controleer, voordat u aan de slag gaat, of het pakket de volgende zaken bevat:





- A Microfoon
- B Aan-uit/afspelen-schakelaar
- C Statuscontrolelampje
- D Volume verhogen
- E Volume verlagen
- F AUX IN-aansluiting
- G USB Micro B-oplaadpoort
- H Mannelijk-naar-mannelijk-adapter 3,5 mm
- I Audiokabel 3,5 mm
- J USB-kabel

BELANGRIJKE VOORZORGS- MAATREGELEN



Lees deze gebruiksaanwijzing aandachtig door en bewaar ze voor later gebruik. Doe bij overdracht van dit product aan derden deze gebruiksaanwijzing erbij.

Volg altijd de basisvoorschriften inzake veiligheid op wanneer u elektrische apparaten gebruikt om het risico op brand, elektrische schokken en persoonlijk letsel te beperken, zoals:

- Lees alle instructies.
- Gebruik dit product alleen voor de beoogde doeleinden.
- Dit product is alleen geschikt voor gebruik in een gematigd klimaat. Gebruik het product niet in een tropisch of zeer vochtig klimaat.
- Het product mag niet worden blootgesteld aan druppelend of spattend water.

Batterijwaarschuwingen

- De batterij in dit product is niet vervangbaar. Gooi de batterij niet in vuur.
- Laad de batterij niet gedurende een lange tijd op wanneer het product niet wordt gebruikt.
- Laad het product niet 's nachts op.
- Als het product lijkt op te zwellen of een ander ongewenst fenomeen (bijv. overmatig veel lawaai) optreedt, mag u het niet langer gebruiken.
- Dek het product niet af wanneer het wordt opgeladen.
- Lithiumaccu's produceren warmte tijdens het op- en ontladen. Als het product te heet wordt om aan te raken, schakelt u het uit en haalt u de stekker onmiddellijk uit het stopcontact.
- Laad dit product alleen op met een compatibele voedingsbron, zoals een netvoedingsadapter of een USB-poort op een pc, van een betrouwbare fabrikant.
- De batterij kan tijdens de afdanking van het product veilig worden verwijderd.

Beoogd Gebruik

- Dit product is bedoeld voor het streamen van audiosignalen en telefoonoproepen van Bluetooth®-apparaten naar bedrade luidsprekers, soundbars of versterkers.
- Dit product is alleen bestemd voor huishoudelijk gebruik. Het is niet bestemd voor commercieel gebruik.
- Dit product is alleen bestemd voor gebruik in droge binnenruimten.
- Wij aanvaarden geen enkele aansprakelijkheid voor schade die als gevolg van verkeerd gebruik of het negeren van deze instructies is ontstaan.

Vóór Het Eerste Gebruik

- Controleer op transportschade.



GEVAAR

Verstikkingsgevaar!

Houd alle verpakkingsmateriaal uit de buurt van kinderen. Dit materiaal kan gevaar, zoals verstikking, opleveren.

Werking

Bezig met opladen

- Sluit de USB-kabel (J) aan op de USB Micro B-poort (G).
- Sluit het andere uiteinde van de USB-kabel (J) aan op een USB-A-poort op een computer of een geschikte netvoedingsadapter van 5 V \equiv 1 A. Het statuslampje (C) brandt rood tijdens het opladen.
- Het product is volledig opgeladen wanneer het statuslampje (C) stopt met branden.

OPMERKING

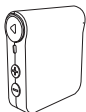
Het duurt 2,5 uur om de batterij volledig op te laden.

In-/uitschakelen

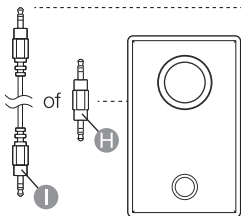
Houd de aan-uit/afspelen-schakelaar (B) ingedrukt om het apparaat in- of uit te schakelen.

Aansluiten op een audio-uitgang

< 10 m



A.



B.



Koppelingsmodus

OPMERKING

Schakel het product uit voordat u het koppelt.

- Houd de aan-uit/afspelen-schakelaar (B) ingedrukt om de koppelingsmodus te starten. Het statuslampje (C) knippert rood en blauw.





- Activeer Bluetooth® op het apparaat dat u wilt koppelen en zoek naar een nieuw apparaat.
- Selecteer 'BT adapter' in de lijst op uw apparaat.
- Wanneer de apparaten zijn gekoppeld, brandt het statuslampje (C) blauw.


Op de fabrieksinstellingen terugzetten

- Schakel het product uit.
- Houd de aan-uit/afspelen-schakelaar (B) ingedrukt en verlaag tegelijkertijd het volume (E) gedurende 5 seconden om het apparaat opnieuw in te stellen. Het statuslampje (C) knippert rood en blauw.

Muziek afspelen

 : Druk hierop om muziek af te spelen/ te onderbreken.

 : Druk hier 2 keer op naar het volgende nummer te gaan.


 : Druk hier 2 keer op om terug te keren naar het vorige nummer.

Volumeregelaar

 : Druk hierop om het volume te verhogen.


 : Druk hierop om het volume te verlagen.

Bellen

 : Druk hierop om een oproep aan te nemen/te beëindigen.

 : Houd deze knop ingedrukt om een oproep af te wijzen.

Spraakassistent

 : Druk hier 2 keer op om de spraakassistent te activeren (bijv. Google-assistent, Siri).

Reiniging en Onderhoud

OPMERKING

Schakel het product uit voordat u het reinigt.

OPMERKING

Dompel de elektrische onderdelen van het product tijdens het reinigen niet in water of een andere vloeistof. Houd het product nooit onder stromend water.

- Maak het product schoon met een zachte en licht bevochtigde doek.
- Maak het product nooit schoon met een bijtend schoonmaakmiddel, staalborstel, schuursponsje, metalen of scherp gereedschap.

Handelsmerken

Het Bluetooth® woordmerk en logo's zijn geregistreerde handelsmerken die eigendom zijn van Bluetooth SIG, Inc. en elk gebruik van deze merken door Amazon.com, Inc. of zijn dochterondernemingen is onder licentie.



Vereenvoudigde EU-conformiteitsverklaring

- Amazon EU Sarl verklaart hierbij dat de radioapparatuur van het type [ASIN No.] in overeenstemming is met Richtlijn 2014/53/EU.
- De volledige tekst van de EU-conformiteitsverklaring is online beschikbaar via:
https://www.amazon.co.uk/amazon_private_brand_EU_compliance

Afdanking



De Richtlijn inzake Afgedankte Elektrische en Elektronische Apparatuur (AEEA) heeft als doel de impact van elektrische en elektrische goederen tot een minimum te beperken door hergebruik en recycling te stimuleren en de hoeveelheid AEEA die op de stortplaats terechtkomt te beperken. Het symbool op dit product of de verpakking geeft aan dat dit product aan het einde van zijn levensduur niet samen met het huisvuil

mag worden weggegooid. Het is uw verantwoordelijkheid om het elektronisch apparaat in te leveren bij een milieustation om bij te dragen tot het behoud van onze natuurlijke rijkdommen. Elk land dient zijn inzamelpunten te hebben voor het recyclen van elektrische en elektronische apparatuur. Voor meer informatie over de milieustations, neem contact op met de juiste instantie in uw gemeente.

Verwijdering Van de Accu



Gooi gebruikte batterijen nooit weg met uw huisvuil. Lever deze in bij een geschikt inzamelpunt.

Specificaties

Voedingsingang:	5 V $\overline{=}$, 120 mA
Spanning/ batterijtype:	Li-polymer 3,7 V / 180 mAH
Bluetooth®-versie:	V5.0 (A2DP, AVRCP, HFP)
Bluetooth®-bereik:	≤ 32 voet (10 m)
Afmetingen (B x H x D):	0,4 x 1,6 x 1,8 inch (11 x 42 x 45,2 mm)
Nettogewicht:	0,05 pond (23 g)
Max. afspeeltijd:	8 - 9 uur
Oplaadtijd:	2,5 uur
Frequentie:	2,4 GHz (Bluetooth®)

Feedback en Hulp

Vind je het leuk? Vind je het niet leuk?
Beoordeel het product dan op onze website!

AmazonBasics is toegewijd aan het leveren van klantgerichte producten die voldoen aan uw hoge standaarden. Wij moedigen u aan om een review te schrijven waarin u uw ervaringen met het product deelt.



**[amazon.nl/review/
review-your-purchases#](https://amazon.nl/review/review-your-purchases#)**



**[amazon.nl/gp/help/customer/
contact-us](https://amazon.nl/gp/help/customer/contact-us)**

amazonbasics

amazon.com/AmazonBasics

MADE IN CHINA
FABRIQUÉ EN CHINE
HERGESTELLT IN CHINA
PRODOTTO IN CINA
HECHO EN CHINA
GEMAAKT IN CHINA

V7-08/19