

VENTUS X PLUS

SMART GAMING MOUSE

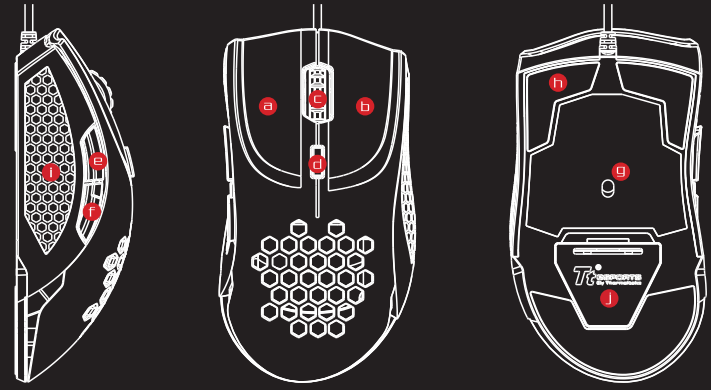
MULTI-LANGUAGE
QUICK INSTALLATION GUIDE



Additionally, the reports did not contain an example of the manufacturer's certification statement. The required certification statement (Z1 CFPT1012(L)) must be in the form of a label or tag permanently affixed to or inscribed on the laser product and it must be in the English language. References to other organizations and standards (unless in conformance with FCC laser Notice No. 502) are not sufficient to fulfill this requirement.

「依據低功率電氣設備認證辦法」第十二條 經型式認證合格之低功率射頻電機，非經許可，公司、商號或使用者不得擅自更改頻率及功率。第十四條 低功率射頻電機之使用不得影響無線電業務之正常運作。經發現有干擾現象時應立即停用，並改善至無干擾後方得繼續使用。第五項合法電磁干擾，指依電磁干擾判定作業之無線電通信、低功率射頻須受合法電通信工業、科專及醫療用電波設備用電電纜設備之干擾。」

Key Features



- A LEFT CLICK
- B RIGHT CLICK
- C SCROLL WHEEL
- D PROFILE CHANGE SWITCH
- E PROGRAMMABLE BUTTON 5
- F PROGRAMMABLE BUTTON 4
- G GAMING GRADE 5700 DPI LASER SENSOR
- H TEFLON MOUSE FEET
- I TEXTURED SIDE PROFILE
- J ADJUSTABLE WEIGHT SYSTEM

System Requirements

- PC with available USB port
- Windows® XP / Vista / Win 7 / Win 8 / WIN10
- 30 MB of free hard disk space

SPEC

Interface : USB
Operational system : Windows 10 / 8 / 7 / Vista / XP
Number of macro keys : 6
Sensor DPI : 5700 DPI

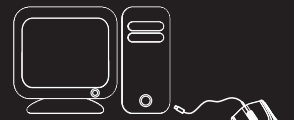
Package Contents

- VENTUS X PLUS Laser gaming mouse
- Multi-language quick installation guide
- Warranty card

Cable length : 1.8m braided cable with gold-plated USB connector
Body dimension(L*W*H) : 128 * 65 * 42 mm

Hardware and Software Installation

1. Plug USB connector into your computer. The [Hardware found] notice will appear.
2. Download the VENTUS X PLUS mouse's software from www.ttesports.com. Run the installer and follow the steps as instructed on screen.

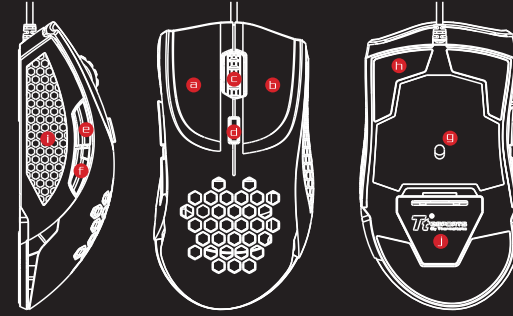


For further information on VENTUS X PLUS gaming mouse and features and graphical user's interface setup, please refer to the HELP button in the upper right of the graphical user interface.

Mouse Features and Function

1. Built-in Bluetooth 4.0 module lets you record and share all your performance statistics on the Tt eSPORTS PLUS+ app.
2. Save all mouse usage logs/record statistics with the Tt eSPORTS+ mobile application (Android/iOS) and PC software.
3. Mobile App and PC software also connects users to the Tt eSPORTS PLUS+ community & data management platform that further analyzes your stats and compares your usage with pro players. You can also challenge your friends to mouse usage competitions.
4. Ergonomically shaped with smooth touch matte finish and textured rubber side grip, which provide perfect control for fast and precise movements without sacrificing comfort. Perfectly suited to long hours of gaming.
5. Aerodynamically inspired design
6. Gaming grade 5700 DPI laser sensor with superior tracking across a wide variety of surfaces.
7. On-the-fly DPI tuning: instantly adapt your mouse speed to the situation for total command of any environment.
8. Six programmable buttons can be used with preset programming or fully configured to match your preferences.
9. Built-in onboard memory to take your settings with you wherever you go.
10. Enhanced OMRON switches with 20 million click lifespan provides fast and accurate response times with utmost durability.
11. Red illuminated lighting system on logo and scroll wheel to enhance your gaming atmosphere.
12. Handy on-screen-display functions to indicate profile/function status.
13. Adjustable weight system to match user preferences.

繁體中文 品名:電鼠滑鼠 型號:MO-VXP-WDLOBK-01



- 主要特點**
- A. 滑鼠左鍵
 - B. 滑鼠右鍵
 - C. 滑鼠滾輪
 - D. 個人設定檔切換
 - E. 滑鼠左鍵 5 (A鍵)
 - F. 滑鼠左鍵 4 (B鍵)
 - G. 高精準度光學感應器
 - H. 纖氣麻材質滾輪腳墊
 - I. 雙側防靜電膠墊設計
 - J. 可調整重量系統

- 包裝內容**
- VENTUS X PLUS 雷射電鼠滑鼠
 - 多國語言快速安裝指南
 - 保固卡

硬體與軟體安裝

1. 將USB接頭連接到電腦，即顯示[Hardware found](找到新硬體)通知。
2. 請至官網 (www.ttesports.com) 下載其專屬驅動程式，並依照步驟來完成軟體安裝。

如無有關 VENTUS X PLUS 雷射電鼠滑鼠之進一步功能及圖形化使用者介面設定之詳細資訊，請點選圖形化使用者介面右上角的[HELP](說明)。

系統需求

- 附設 USB 連接埠的電腦
- Windows® XP / Vista / Win7 / Win8 / Win10
- 30 MB 可用硬碟空間

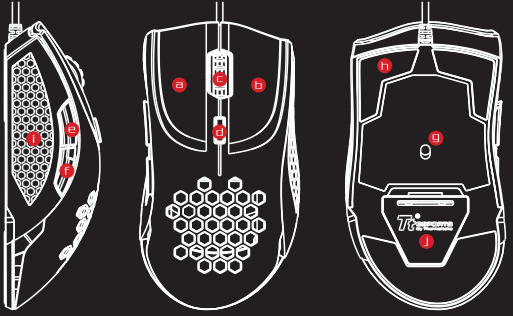
特色及功能

1. 內建藍芽裝置4.0模組，可收集智能電鼠滑鼠效能使用數據傳送至Tt eSPORTS Plus手機應用程式。
2. 透過Tt eSPORTS Plus手機應用程式控制iOS以及Android系統及PC平台軟體程式，可輕鬆儲存收集並管理VENTUS X Plus智能電鼠滑鼠使用效能數據相關資訊。
3. Tt eSPORTS Plus手機應用程式(支援iOS以及Android系統)及PC平台軟體程式分享玩家智能電鼠滑鼠效能使用數據，可同步上傳至Tt eSPORTS Plus遊戲社群網站管理平臺，讓玩家們在此社群討論彼此間的滑鼠使用資訊。
4. 人體工學度與舒適感設計，並帶有橡膠側握握把，全新換層材質也大幅提升舒適度及耐久性表現。
5. 氣動工學導的設計DNA，有效強化被動散熱避免遊戲時所易造成手部及手掌悶熱感。
6. 完美調校高精準度5700DPI雷射感應器，提供最佳遊戲操控介面適應力。
7. 可即時多階段靈敏度調整按鍵，隨時於各種使用情境下切換滑鼠移動靈敏度。
8. 六顆可程式化按鍵設定，可儲存多達五組設定檔以及可高達30顆宏鍵設定。
9. 高容量內建記憶體，讓玩家可於不同電腦間享受隨時即用已儲存後之設定之便利。
10. 採用專為在激烈遊戲中，Omron設計製造左右按鍵微動開關，為玩家在遊戲中帶來最反應順暢最佳化體驗，更大大提升耐用度，可承受2000萬次點擊，怎麼操都不怕。
11. 紅色背光呼吸燈設計，可呈現於滾輪及門框logo強化遊戲氛圍。
12. 軟體即時數據顯示設計可針對設定檔及功能狀態進行標示。
13. 可調式配置設計讓玩家隨意調整最佳操作重量。

系統需求

- 附設 USB 端口的计算机
- Windows® XP / Vista / Win7 / Win8 / Win10
- 30 MB 可用硬盤空間

简体中文 品名:电竞鼠标 型号:MO-VXP-WDLOBK-01



- 主要特点**
- a. 鼠标左键
 - b. 鼠标右键
 - c. 鼠标滚轮
 - d. 配置交换
 - e. 鼠标按键 5 (A键)
 - f. 鼠标按键 4 (B键)
 - g. 高精度光学传感器
 - h. 铁氟龙材质滚轮脚垫
 - i. 双侧防静电胶垫设计
 - j. 可调整重量系统

- 包装内容**
- VENTUS X PLUS 雷射电竞鼠标
 - 多国语言快速安装指南
 - 保固卡

硬件与软件安装

1. 将USB接头连接到计算机，即显示[Hardware found](找到新硬件)通知。
2. 请至官网 (www.ttesports.com) 下载其专属驱动程序，并遵照步骤来完成软件安装。

如需有关 VENTUS X PLUS 雷射电竞鼠标之进一步功能及图形化使用者介面设定之详细资讯，请点击图形式使用者介面右上角的[HELP](说明)。

系统需求

- 附设 USB 端口的计算机
- Windows® XP / Vista / Win7 / Win8 / Win10
- 30 MB 可用硬盤空間

WWW.TTESPORTS.COM



한국어 가이드는 다음 링크에서 www.ttesports.com의 다운로드 페이지에서 확인하세요.

日本語
多國語文庫安裝指南說明書，請上www.ttesports.com下載區來進行下載。

多國語文庫安裝指南說明書，請上www.ttesports.com下載區來進行下載。

多國語文庫安裝指南說明書，請上www.ttesports.com下載區來進行下載。

Para conferir a versão desse guia rápido de instalação em outros idiomas, por favor, visite a seção de downloads em www.ttesports.com.

Çekmiş olan güncel versiyonunu www.ttesports.com'daki indirimler kısmında ziyaret edin.

Abay podar versiyu veyel'oglycznaya skroconego przwodnika instalacji, odwiedź sekcję Downloads strony www.ttesports.com.

Per istruzioni multilingue di questa guida rapida di installazione, visitare la sezione download di www.ttesports.com.

Para obtener una guía rápida de instalación multi-lingüaje, por favor visite nuestra sección de descargas en www.ttesports.com.

Pour l'obtenir en plusieurs langues ce guide d'installation rapide, consultez la section téléchargements de www.ttesports.com.

Ein Mehrsprachige Version dieser Schnellinstallations-Anleitung befindet sich im Download-Bereich von www.ttesports.com.

Для ознакомления и инструкции по установке на нужном вам языке, пожалуйста посетите www.ttesports.ru.

產品中有毒害物質或元素的名稱及含量

有害物質或元素名稱		鉛	鎘	六價鉻	多環芳烴	多環二苯雜	汞	銅	鎳	鎘	鎳	鎳	鎳	鎳	鎳	鎳	鎳	鎳
印刷電路板組件	●	●	●	●	●	●	●	●	●	●	●	●	●	●	●	●	●	●
外殼及附件	●	●	●	●	●	●	●	●	●	●	●	●	●	●	●	●	●	●

本產品含有害物質或元素，其含量符合RoHS指令(2002/95/EC)及REACH指令(2002/618/EC)。

Some research has suggested long periods of repetitive motion, using an improper physical disposition and injury to wrists, shoulders, neck and back. Below are some guidelines for optimizing comfort of usage and avoiding injury.

1. Put the keyboard and monitor in front of you, and place the mouse within easy reach.
2. Have your feet flat on the floor and adjust the height of table and chair to make the mouse and keyboard is placed below your elbow.
3. Take frequent short breaks can help ease the tired of long time usage.
4. Do not sit the same position all day in operation the keyboard and mouse. Leave the sit and some exercises for arms, shoulders, wrists, neck and legs relaxed.
5. Use a mouse of appropriate weight, you will reduce the body control in hand, mouse or lighting of friends, wrists, arms, shoulders, neck and legs, please consult qualified health professionals.

Este símbolo indica que cuando final diese desecharse de este producto debe enviarse a unas instalaciones separadas para reciclaje y se recicle. Al separar este producto de otros tipos de residuos domésticos, el volumen de residuos enviados a incineradores o vertederos se reduce y se ayuda a conservar los recursos naturales.

Este símbolo indica que cuando final diese desecharse de este producto debe enviarse a unas instalaciones separadas para reciclaje y se recicle. Al separar este producto de otros tipos de residuos domésticos, el volumen de residuos enviados a incineradores o vertederos se reduce y se ayuda a conservar los recursos naturales.

Este símbolo indica que cuando final diese desecharse de este producto debe enviarse a unas instalaciones separadas para reciclaje y se recicle. Al separar este producto de otros tipos de residuos domésticos, el volumen de residuos enviados a incineradores o vertederos se reduce y se ayuda a conservar los recursos naturales.

Este símbolo indica que cuando final diese desecharse de este producto debe enviarse a unas instalaciones separadas para reciclaje y se recicle. Al separar este producto de otros tipos de residuos domésticos, el volumen de residuos enviados a incineradores o vertederos se reduce y se ayuda a conservar los recursos naturales.

Este símbolo indica que cuando final diese desecharse de este producto debe enviarse a unas instalaciones separadas para reciclaje y se recicle. Al separar este producto de otros tipos de residuos domésticos, el volumen de residuos enviados a incineradores o vertederos se reduce y se ayuda a conservar los recursos naturales.

Este símbolo indica que cuando final diese desecharse de este producto debe enviarse a unas instalaciones separadas para reciclaje y se recicle. Al separar este producto de otros tipos de residuos domésticos, el volumen de residuos enviados a incineradores o vertederos se reduce y se ayuda a conservar los recursos naturales.

Este símbolo indica que cuando final diese desecharse de este producto debe enviarse a unas instalaciones separadas para reciclaje y se recicle. Al separar este producto de otros tipos de residuos domésticos, el volumen de residuos enviados a incineradores o vertederos se reduce y se ayuda a conservar los recursos naturales.

Este símbolo indica que cuando final diese desecharse de este producto debe enviarse a unas instalaciones separadas para reciclaje y se recicle. Al separar este producto de otros tipos de residuos domésticos, el volumen de residuos enviados a incineradores o vertederos se reduce y se ayuda a conservar los recursos naturales.

Este símbolo indica que cuando final diese desecharse de este producto debe enviarse a unas instalaciones separadas para reciclaje y se recicle. Al separar este producto de otros tipos de residuos domésticos, el volumen de residuos enviados a incineradores o vertederos se reduce y se ayuda a conservar los recursos naturales.

Este símbolo indica que cuando final diese desecharse de este producto debe enviarse a unas instalaciones separadas para reciclaje y se recicle. Al separar este producto de otros tipos de residuos domésticos, el volumen de residuos enviados a incineradores o vertederos se reduce y se ayuda a conservar los recursos naturales.

Este símbolo indica que cuando final diese desecharse de este producto debe enviarse a unas instalaciones separadas para reciclaje y se recicle. Al separar este producto de otros tipos de residuos domésticos, el volumen de residuos enviados a incineradores o vertederos se reduce y se ayuda a conservar los recursos naturales.

Este símbolo indica que cuando final diese desecharse de este producto debe enviarse a unas instalaciones separadas para reciclaje y se recicle. Al separar este producto de otros tipos de residuos domésticos, el volumen de residuos enviados a incineradores o vertederos se reduce y se ayuda a conservar los recursos naturales.

FCC WARNING STATEMENT

This equipment has been tested and found to comply with the limits for a Class B digital device, pursuant to part 15 of the FCC Rules. These limits are designed to provide reasonable protection against harmful interference in a residential installation. This equipment generates, uses, and can radiate radio frequency energy and, if not installed and used in accordance with the instructions, may cause harmful interference to radio communication. However, there is no guarantee that interference will not occur in a particular installation. If this equipment does cause harmful interference to radio or television reception, which can be determined by turning the equipment off and on, the user is encouraged to try to correct the interference by one or more of the following measures:

- Reorient or relocate the receiving antenna
- Increase the separation between the equipment and receiver.
- Connect the equipment into an outlet on a circuit different from that to which the receiver is connected.
- Consult the dealer or an experienced radio/TV technician for help.

FCC Caution; Any changes or modifications not expressly approved by the party responsible for compliance could void the user's authority to operate this equipment.

This device complies with part 15 of the FCC Rules. Operation is subject to the following two conditions: (1) This device may not cause harmful interference, and (2) this device must accept any interference received, including interference that may cause undesired operation.

料號:

材質: 80G書紙

尺寸: 138X138MM