

MONSTER®

PUCK

PORTABLE WATERPROOF BLUETOOTH® SPEAKER
ALTAVOZ PORTÁTIL IMPERMEABLE BLUETOOTH®
HAUT-PARLEUR BLUETOOTH® PORTABLE ÉTANCHE

USER MANUAL
MANUAL DE USUARIO
MANUEL UTILISATEUR



+



MODEL/MODELO/MODÈLE:
MNPUCK

THANK YOU FOR CHOOSING MONSTER

Congratulations on your Monster PUCK speaker! Please take your time to explore all of the features and utilities we have built into this product.

We put all of our products through rigorous testing and quality control. For your peace of mind, we offer a one-year limited warranty against manufacturing defects and workmanship.* Please refer to the warranty section of the user manual for more details.

For more information on all of our products, please visit:

MyMonsterAudio.com

*See full warranty on page 6

GRACIAS POR ELEGIR MONSTER

¡Felicidades por su altavoz Monster PUCK! Por favor tómese su tiempo para explorar todas las funciones y utilidades que hemos incorporado en este producto.

Ponemos todos nuestros productos a través de rigurosas pruebas y control de calidad. Para su tranquilidad, ofrecemos una garantía limitada de un año contra defectos de fabricación y mano de obra.* Consulte la sección de garantía del manual de usuario para obtener más detalles.

Para obtener más información sobre todos nuestros productos, visite:

MyMonsterAudio.com

*Ver garantía completa en la página14

MERCI DE CHOISIR MONSTER

Félicitations pour l'achat de votre haut-parleur Monster PUCK! Veuillez prendre le temps d'explorer toutes les fonctionnalités que nous avons intégrées à ce produit.

Tous nos produits sont soumis à des tests rigoureux de contrôle de la qualité. Pour votre tranquillité d'esprit, nous vous offrons une garantie d'un an limitée contre les défauts de fabrication et de main-d'œuvre.* Veuillez vous référer à la section sur la garantie de votre manuel de l'utilisateur pour plus de détails.

Pour plus d'information sur tous nos produits, veuillez visiter:

MyMonsterAudio.com

*Voir la garantie complète à la page 22

FOLLOW US: | SÍGANOS: | SUIVEZ-NOUS:



@MyMonsterAudio



@MyMonsterAudio



@MyMonsterAudio

PACKAGE CONTENTS CONTENIDO DEL PAQUETE CONTENU DE L'EMBALLAGE

Included with your purchase: | Incluido con su compra: | Inclus dans votre achat:



Monster PUCK Speaker

Altavoz Monster PUCK

Haut-parleur Monster PUCK



5V USB Charge Cord

(Port: USB to Micro USB;
Length: 23.6")

Cable de Carga USB 5V

(Puerto: USB a Micro USB;
Largo: 60 cm)

**Câble de chargement
USB 5 V**

(Prise: USB vers micro USB ;
longueur: 60 cm)



**User Manual &
Quick Start Guide**
(Incl. Warranty Statement)

**Manual de Usuario y Guía
de Inicio Rápido**
(Incluye Garantía Limitada)

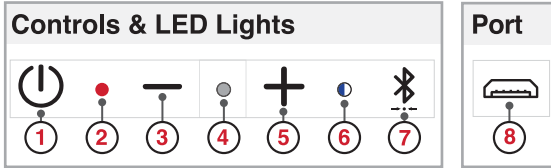
**Manuel de
l'utilisateur et Guide
de démarrage rapide**
(Déclaration de Garantie Incluse)

TABLE OF CONTENTS

PRODUCT CONTROLS	1	SPECIFICATIONS	4
POWER		TROUBLESHOOTING	
Charging	1	IMPORTANT SAFETY INSTRUCTIONS	5
Power			
AUDIO		LIMITED WARRANTY	6
Bluetooth® Pairing	1-2	WARNING STATEMENTS	7
Bluetooth® Audio Functions	2		
EZ-Sync Pairing			
FEATURE			
Call Connectivity	3		
NOTES	3		



PRODUCT CONTROLS



1. Power Button
2. Power LED (Red)
3. Decrease Volume Button
4. Microphone
5. Increase Volume Button
6. Bluetooth®/EZ-Sync LED (Blue/White)
7. Bluetooth®/EZ-Sync Button
8. Micro-USB Charge Port

POWER

IMPORTANT: Before first use, charge for 2 hours.

Charging

1 CONNECT the charge port (8) to an external power source using the included USB cable.



- **CHARGING, RED** LED (2) breathes on and off slowly.
- **LOW** ($\leq 20\%$), **RED** LED repeatedly flashes.
- **FULLY** charged, **RED** LED will stay on.



Power

1 Turn the unit **ON**, press and hold the **POWER** Button (1) for 2 seconds.



Unit will confirm with LED visual  (4 Sec. then Off)

- Turn the unit **OFF**, press and hold the **POWER** Button (1) for 3 seconds.



Full Charge – Up to 2 hours while powered OFF.
– Up to 8 hours while powered ON.

AUDIO




30 feet max connection range after pairing.
Devices out of range may suffer disruption or loss of signal.

Bluetooth Pairing

1 Place your smart device within **3 FEET** from the speaker.



Make sure **Bluetooth** is enabled on your device.



2 The speaker will automatically enter into Bluetooth® Mode and LED (6) will begin to blink when turned on.




3 Select "**MONSTER PUCK**" from the Bluetooth® menu on your smart device.



CONT. AUDIO

Bluetooth Pairing Cont.

Speaker will confirm connection with audible sound and LED (6) will remain solid.



- **UNPAIR** device, press and hold the **BLUETOOTH®** Button (7) for 2 seconds.



Speaker will confirm with audible sound and LED (6) will begin to blink.



Bluetooth Audio Functions

- **PLAY/PAUSE** music, press **BLUETOOTH®** (7) button.



- Select **NEXT** track, press and hold **INCREASE VOL. (3)** button for 2 seconds.



- Select **PREVIOUS** track, press and hold **DECREASE VOL. (3)** button for 2 seconds.



EZ-Sync Pairing

1 BLUETOOTH® PAIR

one PUCK to be the **MASTER (A)**.



See Bluetooth® Pairing.

2 TURN-ON

second PUCK, place it in close proximity to the **MASTER (A)**.



3 MASTER (A), Double-Click

BLUETOOTH® Button (7), entering EZ-Sync search mode.



Unit will make audio confirmation.

“Synchronized”

4 Once PAIRED,

(A) speaker's **BLUETOOTH®** LED (6) will remain **Blue** and (B) speaker's LED (6) will stay on in **White**.



Unit will make audio confirmation.

“Synchronized”

“Synchronized”

- **UNPAIR** speakers, Double-Click **BLUETOOTH®** Button (7) of either unit.



Units will make visual & audio confirmation.



FEATURE

NOTES

Call Connectivity

1 **ANSWER** phone calls while connected to Bluetooth by pressing the **BLUETOOTH**® Button (7).



(Press)

• **REJECT** phone calls by pressing and holding the **BLUETOOTH**® Button (7) for 2 Seconds.



(Hold 2 Sec.)



SPECIFICATIONS

General	
Bluetooth® Version	5.0
Battery	3.7V 900mAh
Speaker Drivers	1.5" (38mm) Speakers 1.25" (32mm) Passive Radiators
THD + Noise	≤10%dB
Materials	Plastic/Metal
Dimensions (W x H)	3.5" x 1.25" (87.5 x 40.7mm)
Weight	0.35 lbs. (0.158Kg)
S/N	>60dB
Power	5 Watts
IP Rating	IPX5

Operating Temperature	
Operating Temperature Range	32F° - 104F° (0°C - 40°C)
Operating Humidity Range	40-90% RH
Storage Temperature Range	-13F° to 158F° (-25°C - 70°C)

TROUBLESHOOTING

Speaker is not powering on	<ul style="list-style-type: none"> Make sure POWER ADAPTER is fully inserted into the unit. (See pg. 1)
Buttons are not responding	<ul style="list-style-type: none"> Reset the speaker by turning the power OFF, and then back ON. (See pg. 1) Unplug the POWER ADAPTER, then plug it back in. (See pg. 1)
No music is playing	<ul style="list-style-type: none"> Make sure the speaker is set to the same source as your audio device. Make sure the VOLUME level is high enough on your audio device as well as the speaker.
Bluetooth® audio quality is poor	<ul style="list-style-type: none"> Move your music device closer to the speaker. Remove objects that may be interfering with the wireless connection.
Bluetooth® device is not pairing	<ul style="list-style-type: none"> Verify that the speaker and your device have BLUETOOTH® mode active. (See pg. 2) Make sure the speaker and/or your device is not already paired with another device. Check that the speaker is in pairing mode. (See pg. 2) Turn the speaker OFF, and then back ON. Press and hold the BLUETOOTH® button to manually enter pairing mode. (See pg. 2)
Contact our support team for additional services	<p>Call: 1-800-976-0677</p> <p>Email: support@mymonsteraudio.com</p> <p>Hours of Operation: Monday - Friday: 7:00 am - 4:00 pm (PST) Saturday - Sunday: CLOSED</p>

IMPORTANT SAFETY INSTRUCTIONS

- 1) Read these instructions – All the safety and operating instructions should be read before this product is operated.
- 2) Keep these instructions – The safety and operating instructions should be retained for future reference.
- 3) Heed all warnings - All warnings on the appliance and in the operating instructions should be adhered to.
- 4) Follow all instructions – All operating and use instructions should be followed.
- 5) This apparatus can be used in wet location conditions after disconnected the AC Mains supply and closing the water proof cap for the AC inlet. It must not be used in wet location conditions when charging. Do not use this apparatus near water-The appliance should not be used near water or moisture – for example, in wet basement or near a swimming pool.
- 6) Clean only with dry cloth.
- 7) Do not block any ventilation openings, install in accordance with the manufacturer's instructions.
- 8) Do not install near any heat sources such as radiations, heat registers, stoves, or other apparatus (including amplifiers) that produce heat.
- 9) Do not defeat the safety purpose of the polarized or grounding plug. A polarized plug has two blades with one wider than the other. A grounding plug has two blades and a third grounding prong. The wide blade or the third prong is provided for your safety. If the provided plug does not fit into your outlet, consult an electrician for replacement of the obsolete outlet.
- 10) Protected the power cord from being walked on or pinched particularly at plugs, convenience receptacles, and the point where they exit from the apparatus.
- 11) Only use attachments/accessories specified by the manufacturer.
- 12) Use only with the cart, stand, tripod, bracket, or table specified by the manufacturer, or sold with the apparatus. When a cart or rack is used, use caution when moving the cart/apparatus combination to avoid injury from tip-over.
- 13) Unplug this apparatus during lighting storms or when unused for long periods of time.
- 14) Refer all servicing to qualified service personnel. Servicing is required when the apparatus has been damaged in any way, such as power-supply cord or plug is damaged, liquid has been spilled or objects have fallen into the apparatus, the apparatus has been exposed to rain or moisture, does not operate normally, or has been dropped.
- 15) Mains plug is used as the disconnect device, the disconnect device shall remain readily operable.
- 16) Do not install this equipment in a confined or building-in space such as a book case or similar unit, and remain a well ventilation conditions at open site. The ventilation should not be impeded by covering the ventilation openings with items, such as newspapers, table-cloth, curtains, etc.
- 17) No naked flame sources, such as lighted candles, should be placed on the apparatus.
- 18) Attention should be drawn to the environmental aspects of battery disposal.

WARNING: The batteries shall not be exposed to excessive heat such as sunshine, fire or the like.

CAUTION: Danger of explosion if battery is incorrectly replaced. Replace only with the same or equivalent type. Protective earthing terminal. The apparatus should be connected to a mains socket outlet with a protective earthing connection.



Protective earthing terminal. The apparatus should be connected to a mains socket outlet with protective earthing connection.



LIMITED WARRANTY

Model: MNPUCK

This Monster-branded product, marketed as new, in the original carton to the original purchaser ("Product"), is warranted by Russell Distribution Company, LLC against manufacturing defects in materials and workmanship for a limited warranty period of Ninety (90) Days for Labor and One (1) year for Parts. This Limited Warranty is conditioned upon proper use of Product by you, the Purchaser.

This Limited Warranty does not apply to store display products and product sold as a "marked down" special, in as is condition, "close outs", "liquidation and clearance sales", "open box", products missing accessories, or no fault found.

Proof of purchase in the form of a Bill of Sale, Receipt or Receipted Invoice is evidence the Product is within the limited warranty period. The Bill of Sale, Receipt or Receipted Invoice must be presented as a pre-condition to obtaining the limited warranty service.

This limited warranty begins on the original date of purchase and is valid only on Products purchased through authorized dealers and used in the United States, and Puerto Rico, by the original Purchaser. To receive warranty service, the Purchaser must first contact us for problem determination and service procedures. The original dated bill of sale, receipt or receipted invoice must be presented upon request as proof of purchase.

We will repair your product or if repairs cannot be made, we will replace it at no charge with the same or similar product. If the Product is defective as specified in this limited warranty during the limited warranty period, we may use new or remanufactured parts to repair the Product. All replaced parts and products become our property and must be returned to us. Replacement parts and products assume the remaining original limited warranty, or ninety (90) days, whichever is longer.

Product freight must be prepaid by you, the original Purchaser and shipped in either its original packaging or packaging affording an equal degree of protection. We will not be responsible for or obligated to replace damaged Products.

If the Product is received damaged, it is your responsibility as the consumer to file a claim against the carrier. We will only store the damaged Product for 30 days and reserve the right, in our sole discretion, to dispose of the damaged Product or ship it back to you at your expense after 30 days.

This limited warranty covers manufacturing defects in materials and workmanship encountered in normal, and except to the extent otherwise expressly provided for in this statement noncommercial use of this Product, and shall not apply to the following, including,

but not limited to: Damage which occurs in shipment; delivery and installation; applications and uses for which this Product was not intended; altered Product or serial numbers; cosmetic damage or exterior finish: accidents, abuse, neglect, fire, water, lightning or other acts of nature; use of products, equipment, systems, utilities, services, hardware, supplies, accessories, applications, installations, repairs, external wiring or connectors not supplied or authorized by us or the manufacturer, which damage this Product result in service problems: incorrect electrical line voltage, fluctuations and surges: customer adjustments and failure to follow operating instructions, cleaning, maintenance and environmental instructions that are covered and prescribed in the instruction book; reception problems and distortion related to noise, echo, interference or other signal transmission and delivery problems; burned-in images. Uninterrupted or error-free operation of the Product is not warranted.

THERE ARE NO EXPRESS OR IMPLIED WARRANTIES OTHER THAN THOSE LISTED AND DESCRIBED ABOVE, AND NO WARRANTIES WHETHER EXPRESS OR IMPLIED, INCLUDING, BUT NOT LIMITED TO, ANY IMPLIED WARRANTIES OF MERCHANTABILITY OR FITNESS FOR A PARTICULAR PURPOSE, SHALL APPLY AFTER THE EXPRESS WARRANTY PERIODS STATED ABOVE, AND NO OTHER EXPRESS WARRANTY OR GUARANTEE GIVEN BY ANY PERSON, FIRM OR CORPORATION WITH RESPECT TO THIS PRODUCT SHALL BE BINDING ON US, REPAIR OR REPLACEMENT AS PROVIDED UNDER THIS LIMITED WARRANTY IS YOUR EXCLUSIVE REMEDY AS THE CONSUMER. WE SHALL NOT BE LIABLE FOR ANY INCIDENTAL, OR CONSEQUENTIAL DAMAGES FOR BREACH OF ANY EXPRESS OR IMPLIED WARRANTY ON THIS PRODUCT; EXCEPT TO THE EXTENT PROHIBITED BY APPLICABLE LAW, ANY IMPLIED WARRANTY OF MERCHANTABILITY OR FITNESS FOR A PARTICULAR PURPOSE ON THIS PRODUCT IS LIMITED FOR THE DURATION OF THIS LIMITED WARRANTY. THIS LIMITED WARRANTY SHALL NOT EXTEND TO ANYONE OTHER THAN THE ORIGINAL PURCHASER OF THIS PRODUCT, IS NONTRANSFERABLE AND STATES YOUR EXCLUSIVE REMEDY.

Some states do not allow limitations on how long an implied warranty lasts, or the exclusion or limitation of incidental or consequential damages, so the above limitations or exclusions may not apply to you. This limited warranty gives you specific legal rights, and you may also have other rights, which vary from state to state. Any provision contained herein which is found contrary to state or local laws shall be deemed null and void and the remaining provisions shall continue in full force and effect.

To obtain warranty service, please contact technical support with questions

Phone: 1-800-976-0677 • **Email:** support@mymonsteraudio.com

DO NOT return this product to the store. Visit: MyMonsterAudio.com

FCC WARNING STATEMENT

This device complies with Part 15 of the FCC Rules. Operation is subject to the following two conditions:

- 1) This device may not cause harmful interference, and
- 2) This device must accept any interference received, including interference that may cause undesired operation.

NOTE 1: This equipment has been tested and found to comply with the limits for a Class B digital device, pursuant to part 15 of the FCC Rules. These limits are designed to provide reasonable protection against harmful interference in a residential installation. This equipment generates, uses and can radiate radio frequency energy and, if not installed and used in accordance with the instructions, may cause harmful interference to radio communications. However, there is no guarantee that interference will not occur in a particular installation. If this equipment does cause harmful interference to radio or television reception, which can be determined by turning the equipment off and on, the user is encouraged to try to correct the interference by one or more of the following measures:

- Reorient or relocate the receiving antenna.
- Increase the separation between the equipment and receiver.
- Connect the equipment into an outlet on a circuit different from that to which the receiver is connected.
- Consult the dealer or an experienced radio/TV technician for help.



NOTE 2: Any changes or modifications to this unit not expressly approved by the party responsible for compliance could void the user's authority to operate the equipment.

IC WARNING STATEMENT

This device complies with Industry Canada's licence-exempt RSSs. Operation is subject to the following two conditions:

- 1) This device may not cause interference; and
- 2) This device must accept any interference, including interference that may cause undesired operation of the device.

FCC RADIATION EXPOSURE STATEMENT This equipment complies with FCC radiation exposure limits set forth for an uncontrolled environment. In order to avoid the possibility of exceeding the FCC radio frequency exposure limits, Human proximity to the antenna shall not be less than 20cm (8 inches) during normal operation.

 <p>A lightning flash and arrowhead within an equilateral triangle is intended to alert the user to the presence of insulated "dangerous voltage" within the product's enclosure that may be of sufficient magnitude to constitute a risk of electric shock to persons.</p>	<p>CAUTION</p> <p>RISK OF ELECTRIC SHOCK DO NOT OPEN</p> <p>WARNING: TO REDUCE THE RISK OF ELECTRIC SHOCK DO NOT REMOVE COVER (OR BACK). NO USER SERVICEABLE PARTS INSIDE. REFER SERVICING TO QUALIFIED SERVICE PERSONNEL.</p>	 <p>An exclamation point within an equilateral triangle is intended to alert the user to the presence of important operation and maintenance (servicing) instructions in the literature accompanying the appliance.</p>
--	--	---

WARNING

Prevent fire and shock hazards. Do not use extension cords or outlets that expose plug blades. Do not expose cables and plugs to rain or moisture.

Do not attempt to perform any servicing that is not included in the operating instructions. Do not attempt to replace the battery, as incorrect installation can cause fire or explosion. For service, contact qualified service personnel.

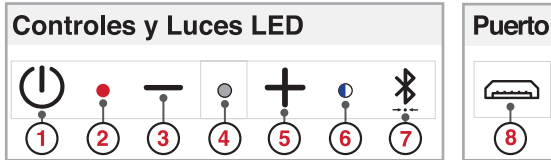
Do not remove cover or back of product. There are no user-serviceable parts inside. Attempting to modify controls or performance beyond manufacturer specifications may result in hazardous exposure to radiation.

TABLA DE CONTENIDO

CONTROLES DE LA UNIDAD	9	ESPECIFICACIONES	12
ALIMENTACIÓN		SOLUCIÓN DE PROBLEMAS	
Carga	9	IMPORTANTES INSTRUCCIONES DE SEGURIDAD	13
Encendido/Apagado			
AUDIO		GARANTÍA LIMITADA	14
Emparejamiento Bluetooth®	9-10	DECLARACIONES DE ADVERTENCIA	15
Funciones de Audio Bluetooth®	10		
Emparejamiento EZ-Sync			
CARACTERÍSTICA			
Conectividad de Llamadas	11		
NOTAS	11		



CONTROLES DE LA UNIDAD



1. Botón de Encendido/Apagado
2. Indicador LED de Encendido (Rojo)
3. Botón para Disminuir el Volumen
4. Micrófono
5. Botón para Incrementar el Volumen
6. Indicador LED Bluetooth®/ EZ-Sync (Azul/Blanco)
7. Botón Bluetooth®/ EZ-Sync
8. Puerto de Carga Micro-USB

ALIMENTACIÓN

IMPORTANTE: Antes de usar por primera vez, cárguela durante 2 horas.

Carga

1 CONECTE el Puerto de Carga (8) a un alimentación externa usando el cable USB.



• **CARGANDO**, el LED **ROJO** (2) se enciende y apaga lentamente.



• Carga **BAJA** ($\leq 20\%$), el LED **ROJO** (2) parpadeo rápidamente



• Carga **COMPLETA**, el LED **ROJO** (2) permanece encendido.



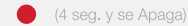
Carga Completa - Hasta 2 horas mientras está APAGADO.
- Hasta 8 horas mientras está ENCENDIDO.

Encendido/Apagado

1 ENCIENDA, mantenga presionado el botón de Encendido/Apagado (1) por 2 segundos.



La unidad confirmará con un indicador LED visual.



• **APAGUE**, mantenga presionado el botón de Encendido/Apagado (1) por 3 segundos.




AUDIO

Emparejamiento Bluetooth®

1 Coloque su dispositivo inteligente a **1 m** de distancia del altavoz.



Asegúrese que la función **Bluetooth®** esté habilitada en su dispositivo.



2 Ingresará automáticamente a **Bluetooth®** y el LED de **BLUETOOTH®** (6) comenzará a parpadear cuando se encienda.



3 Seleccione "**MONSTER PUCK**" en el menú **Bluetooth®** de su dispositivo inteligente.



CONTINUACIÓN AUDIO

Continuación de Emparejamiento Bluetooth®


Confirmará la conexión con un sonido y el LED de BLUETOOTH® (6) permanecerá iluminado.



- **DESEMPAREJE**, mantenga presionado el botón **BLUETOOTH®** (7) por 2 segundos.



Confirmará con un sonido y el LED de BLUETOOTH® (6) empezará a parpadear.



Funciones de Audio Bluetooth

- **REPRODUCIR/PAUSAR** música, presione el botón **BLUETOOTH®** (7).



- Pista **SIGUIENTE**, presione el botón para **INCREMENTAR EL VOLUMEN** (5) por 2 segundos.



- Pista **ANTERIOR**, presione el botón para **DISMINUIR EL VOLUMEN** (5) por 2 segundos.



1 m de rango de conexión máximo después del emparejamiento. Los dispositivos fuera de rango pueden experimentar interrupciones o pérdida de la señal.

Emparejamiento EZ-Sync

1 EMPAREJAMIENTO

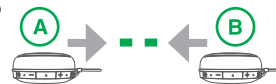
BLUETOOTH® un altavoz (A) será el **PRINCIPAL** (A).
Ver Emparejamiento Bluetooth®
Ver Emparejamiento Bluetooth®



Ver Emparejamiento Bluetooth®

2 ENCIENDA

un segundo altavoz (B) y colóquelo cerca del altavoz **PRINCIPAL** (A).



3

En el altavoz **PRINCIPAL** (A), presione 2 veces el botón **BLUETOOTH®** (7) para ingresar búsqueda EZ-Sync.



(Presione 2 Veces)

La unidad hará una confirmación audible.

“Synchronized”

4

Una vez **EMPAREJADO**, el LED **BLUETOOTH®** (6) del **PRINCIPAL** (A) permanecerá iluminado en **Azul** y el del altavoz (B) permanecerá iluminado en **Blanco**.



(Azul Fijo)



(Blanco Fijo)

La unidad hará una confirmación audible.

“Synchronized”
“Sincronizado”

“Synchronized”
“Sincronizado”

- **DESEMPAREJE**, presione 2 veces el botón **BLUETOOTH®** (7) en cualquiera de las unidades.



(Presione 2 Veces)

Las unidades harán una confirmación visual y audible.



(Azul Fijo)



(Azul Intermitente)

ESPECIFICACIONES


General	
Versión de Bluetooth®	5.0
Batería	3.7V 900mAh
Controladores de Altavoces	Altavoces de 1.5" (38 mm) Radiadores Pasivos de 1.25" (32 mm)
THD + Ruido	≤10%dB
Materiales	Plástico/Metal
Dimensiones (Ancho x Alto)	3.5" x 1.25" (82.5 x 40.7 mm)
Peso	0.35 lbs. (0.158Kg)
S/N	>60dB
Potencia	5 Watts
Clasificación de IP	IPX5

Temperatura de Funcionamiento	
Rango de Temperatura de Funcionamiento	32F° – 104F° (0°C – 40°C)
Rango de Humedad de Funcionamiento	40-90% RH
Rango de Temperatura de Almacenamiento	-13F° to 158F° (-25°C - 70°C)

SOLUCIÓN DE PROBLEMAS

El altavoz no enciende	<ul style="list-style-type: none"> Asegúrese que el ADAPTADOR DE CORRIENTE esté completamente insertado en la unidad. <i>(Vea la página 9)</i>
Los botones no responden	<ul style="list-style-type: none"> Restablezca el altavoz APAGÁNDOLO y volviéndolo a ENCENDER. <i>(Vea la página 9)</i> Desenchúfe el ADAPTADOR DE CORRIENTE, y después vuelva a enchufarlo. <i>(Vea la página 9)</i>
No se reproduce música	<ul style="list-style-type: none"> Asegúrese que el altavoz esté configurado en la misma fuente que su dispositivo de audio. Asegúrese que el nivel de VOLUMEN sea lo suficientemente alto en su dispositivo de audio y en el altavoz.
Mala calidad de audio Bluetooth®	<ul style="list-style-type: none"> Acerque su dispositivo de música al altavoz. Retire los objetos que puedan estar interfiriendo con la conexión inalámbrica.
El dispositivo Bluetooth® no se empareja	<ul style="list-style-type: none"> Verifique que el altavoz y su dispositivo tengan activado el modo BLUETOOTH®. <i>(Vea la página 10)</i> Asegúrese que el altavoz y/o su dispositivo no estén emparejados con otro dispositivo. Compruebe que el altavoz está en el modo de emparejamiento. <i>(Vea la página 10)</i> Apague el altavoz y luego vuelva a encenderlo. Mantenga presionado el botón BLUETOOTH® para ingresar manualmente en el modo de emparejamiento. <i>(Vea la página 10)</i>
Contacte a nuestro equipo de apoyo para servicios adicionales	<p>Lláme: 1-800-976-0677</p> <p>Correo electrónico: support@mymonsteraudio.com</p> <p>Horario de Atención: Lunes a Viernes: 7:00 am a 4:00 pm (TDP) Sábado y Domingo: CERRADO</p>

IMPORTANTES INSTRUCCIONES DE SEGURIDAD

- 1) Lea las instrucciones – Debe leer todas las instrucciones de operación y seguridad antes de operar este aparato.
 - 2) Guarde las instrucciones – Debe guardar las instrucciones de operación y seguridad para referencias futuras.
 - 3) Respete todas las advertencias – Debe seguir al pie de la letra todas las advertencias marcadas en la unidad y en este manual de instrucciones.
 - 4) Siga todas las instrucciones – Debe seguir todas las instrucciones de operación y uso.
 - 5) Este aparato se puede usar en lugares mojados solamente después de desconectarlo de la fuente de alimentación de ca y de cerrar la tapa a prueba de agua para la entrada de ca. No se debe usar en lugares mojados cuando se está cargando. No use este aparato cerca del agua o en lugares húmedos; por ejemplo, en un sótano mojado o cerca de una piscina.
 - 6) Limpie este aparato solamente con un paño suave y seco.
 - 7) No bloquee ni cubra las ranuras de ventilación, instale este aparato de acuerdo a las instrucciones del fabricante.
 - 8) No instale este aparato cerca de ninguna fuente de calor como radiadores, registradores de calor, estufas u otros aparatos que generen calor (incluyendo amplificadores).
 - 9) Este aparato puede estar equipado con un enchufe polarizado de corriente alterna (un enchufe con una hoja más ancha que la otra); este enchufe entrará de una sola forma en el tomacorriente. Esta es una función de seguridad; si le es imposible insertarlo completamente en el tomacorriente de pared, vuelva a intentarlo invirtiendo el enchufe. Si después de esto, todavía no entra consulte con un electricista para que le cambie el tomacorriente obsoleto; no trate de modificar la función de seguridad del enchufe polarizado.
 - 10) Proteja el cable de ca, colóquelo en un lugar donde nadie pueda pisarlo o colocar objetos pesados sobre él; ponga especial cuidado al área del enchufe y al punto de donde sale el cable de la unidad.
 - 11) Use solamente accesorios y/o adaptaciones especificadas por el fabricante.
 - 12) Use sólo con un carrito, soporte, trípode o mesa recomendado por el fabricante, o vendidos con el aparato. Sea extremadamente cuidadoso cuando transporte este aparato de un lugar a otro; paradas repentinas, fuerza excesiva y superficies desniveladas pueden causar que el aparato se caiga y se dañe seriamente. Cualquier montaje de la unidad en la pared, debe adherirse a las instrucciones del fabricante.
 - 13) Desenchufe este aparato del tomacorriente en la pared durante una tormenta eléctrica o cuando no lo vaya a usar durante un largo período.
 - 14) Refiera todo el servicio de este aparato a personal de servicio calificado, cuando se haya dañado de alguna manera, el cable de alimentación o el enchufe están dañados, se ha derramado líquido o han caído objetos dentro del aparato, el aparato ha sido expuesto a la lluvia o humedad, el aparato no funciona normalmente, o se ha caído.
 - 15) El enchufe principal se usa como dispositivo de desconexión y debe permanecer fácilmente accesible durante el uso.
 - 16) No instale este aparato en un espacio confinado o incorporado, como una estantería o mueble similar, asegúrese de colocarlo en un lugar donde se le proporcione la ventilación adecuada. Nunca cubra/bloquee las ranuras/aberturas de este aparato con periódicos, manteles, cortinas, etc.
 - 17) No coloque fuentes de llama descubiertas, como velas encendidas sobre o cerca de este aparato.
 - 18) Se debe prestar atención a los aspectos ambientales de la eliminación de la batería.
- ADVERTENCIA:** Nunca exponga las baterías al calor excesivo como al fuego, la luz solar directa o similar.
- PRECAUCIÓN:** Peligro de explosión si reemplaza la batería incorrectamente. Reemplace la batería sólo con una del mismo tipo o equivalente.
-  Terminal de puesta a tierra de protección. El aparato debe conectarse a un tomacorriente con una conexión a tierra de protección.



GARANTÍA LIMITADA

Modelo: MNPUCK

Este producto marca Monster, comercializado como nuevo, en su empaque original para el comprador original ("Producto"), está garantizado por Russell Distribution Company, LLC contra defectos de fabricación en materiales y mano de obra por un período de garantía limitada de Noventa (90) Días En Mano de Obra y Un (1) Año En Partes. Esta Garantía limitada está condicionada al uso correcto del Producto por parte del Comprador.

Esta Garantía Limitada no se aplica a productos de muestra en la tienda ni a productos vendidos como "rebeja especial", "en la condición que está", "liquidación por cierre", "liquidación de existencias", "caja abierta", con accesorios faltantes o sin fallas o daños.

Prueba de compra en forma de una Factura de Venta, Recibo o Factura es la evidencia que el Producto está dentro del período de garantía limitada. La Factura de Venta, Recibo o Factura deberá ser presentado como condición para obtener servicio de garantía limitada.

Esta garantía limitada empieza a partir de la fecha original de compra, y es válida únicamente en los productos comprados a través de las tiendas autorizadas por nosotros y usados en los Estados Unidos de América y Puerto Rico, por el Comprador original. Para recibir servicio de garantía, primero el Comprador deberá contactarnos para la determinación del problema y procedimiento de servicio. Deberá presentar la Factura o Recibo original de compra al momento de solicitar servicio.

Repararemos su producto o en el caso que no se pueda reparar, lo reemplazaremos sin cargo alguno por uno igual o similar. Si se determina que el Producto está defectuoso como se especifica en esta garantía limitada durante el período de garantía limitada, podremos usar partes nuevas o reconstruidas para reparar el Producto o reemplazarlo por uno igual o similar a nuestra propia discreción. Todas las partes reemplazadas y Productos se vuelven nuestra propiedad y deben ser regresados a nosotros. Las partes reemplazadas y Productos asumen la garantía limitada original restante o noventa (90) días, el que sea más largo.

Los gastos de flete del Producto deberán ser prepagados por usted el Comprador original y enviado en su empaque original o empaçado igualando el mismo grado de protección. Nosotros no seremos responsables por u obligados a reemplazar producto dañado.

Si el producto se recibe dañado, es su responsabilidad presentar una demanda contra la compañía transportista que nos lo entregue. Guardaremos el producto dañado solamente por 30 días y nos reservamos el derecho de disponer del producto dañado o de enviarlo de regreso al consumidor a expensas del consumidor después de pasado los 30 días.

Esta garantía limitada solamente cubre defectos de fabricación en materiales y confección encontrados en normal, y excepto al alcance expresadamente provisto en esta declaración,

el uso no comercial de este producto. Esta garantía limitada no deberá aplicarse a lo siguiente: daños que ocurran durante el envío, entrega e instalación; aplicaciones y usos para lo que este producto no está intencionado; alteraciones al producto o números de serie; daños cosméticos o al acabado exterior; accidentes, abuso, negligencia, fuego, agua, rayos u otros actos de la naturaleza; uso de productos, equipo, sistemas, utilidades, servicios, partes, suministros, accesorios, aplicaciones, instalaciones, reparaciones, cableado externo o conectores no provistos o autorizados por nosotros que dañen este producto o resulte en problemas de servicio; el voltaje eléctrico incorrecto, la fluctuación y las descargas; ajustes hechos por el consumidor y fallo en seguir las instrucciones de operación, limpieza, mantenimiento e instrucciones ambientales que estén cubiertas y preescritas en el instructivo; problemas de recepción y distorsión relacionados al ruido, eco, interferencia u otra señal de transmisión y problemas de entrega; imágenes quemadas, No garantizamos la operación ininterrumpida o libre de error del producto.

NO HAY GARANTÍAS EXPRESADAS OTRAS QUE NO SEAN LAS LISTADAS Y DESCRITAS ARRIBA. Y NO HAY GARANTÍAS EXPRESADAS O IMPLÍCITAS, INCLUYENDO, PERO NO LIMITADO A, CUALQUIER GARANTÍA IMPLÍCITA DE COMERCIALIZACIÓN O APTITUD PARA UN PROPÓSITO PARTICULAR, DEBERÁ APLICARSE DESPUÉS DE LOS PERÍODOS DE GARANTÍA EXPRESADOS ARRIBA. Y NINGUNA OTRA GARANTÍA EXPRESADA O DADA POR NINGUNA PERSONA, FIRMA O CORPORACIÓN CON RESPECTO A ESTE PRODUCTO DEBERÁ SER VINCULADO A NOSOTROS, LA REPARACIÓN O REEMPLAZO PROVISTO BAJO ESTA GARANTÍA LIMITADA ES LA SATISFACCIÓN EXCLUSIVA DEL CONSUMIDOR, NOSOTROS NO SEREMOS RESPONSABLES POR NINGÚN ACCIDENTE O DAÑOS CONSIGUIENTES POR EL INCUMPLIMIENTO DE CUALQUIER EXPRESIÓN O GARANTÍA IMPLÍCITA EN ESTE PRODUCTO; EXCEPTO AL ALCANCE PROHIBIDO POR LAS LEYES APPLICABLES, CUALQUIER GARANTÍA IMPLÍCITA DE COMERCIALIZACIÓN O APTITUD PARA UN PROPÓSITO PARTICULAR EN ESTE PRODUCTO ESTÁ LIMITADO A LA DURACIÓN DE ESTA GARANTÍA LIMITADA. ESTA GARANTÍA LIMITADA NO SE DEBERÁ EXTENDER A NINGUNA OTRA PERSONA QUE NO SEA EL COMPRADOR ORIGINAL DE ESTE PRODUCTO, NO ES TRANSFERIBLE Y RATIFICA SU SATISFACCIÓN EXCLUSIVA.

Algunos estados no permiten limitaciones en cuanto al tiempo de duración en la que se aplicará la garantía, o la exclusión o limitación de daños accidentales o en consecuencia, por lo tanto las limitaciones o exclusiones arriba descritas pueden no aplicarse a usted. Esta garantía le da derechos legales específicos y también puede tener otros derechos, los cuales varían de estado a estado. Cualquier estipulación contenida aquí que se encuentre contraria al estado o leyes locales, deberá considerarse nula y sin valor y las estipulaciones restantes deberán continuar en fuerza total y efecto.

Para obtener servicio de garantía, por favor contacte al servicio técnico por preguntas

Teléfono: 1-800-976-0677 • **Correo Electrónico:** support@mymonsteraudio.com

NO devuelva este producto a la tienda. Visite: MyMonsterAudio.com

DECLARACIÓN DE ADVERTENCIA DE LA FCC

Este dispositivo cumple con la Parte 15 de las Reglas de la FCC. La operación está sujeta a las siguientes dos condiciones:

- 1) Este dispositivo no puede causar interferencia dañina,
- 2) Este dispositivo debe aceptar cualquier interferencia recibida, incluida la interferencia que pueda causar un funcionamiento no deseado.

NOTA 1: Este equipo ha sido probado y se encontró que cumple con los límites para un dispositivo digital de Clase B, de acuerdo con la parte 15 de las Reglas de la FCC. Estos límites están diseñados para proporcionar protección razonable contra interferencias perjudiciales en una instalación residencial. Este equipo genera o emplea energía de radiofrecuencia y, si no es instalado y empleado de acuerdo a estas instrucciones, puede causar interferencias perjudiciales a las radiocomunicaciones. Sin embargo, no garantizamos que no ocurrirán interferencias en una instalación en particular; si este equipo causa interferencias perjudiciales a la recepción radial o televisiva, situación que puede ser determinada apagando y encendiendo el equipo, se sugiere al usuario que trate de corregir tal interferencia mediante una o más de las siguientes medidas:

- Reoriente o realocalice la antena receptora.
- Incremente la separación entre el equipo y el receptor.
- Conecte el equipo a un tomacorriente o circuito diferente al que está conectado el receptor.
- Si estas medidas no eliminan la interferencia, por favor consulte con su centro de servicio autorizado para solicitar asistencia.

NOTA 2: Cambios o modificaciones a este aparato que no estén expresadamente aprobados por la parte responsable podrían anular la autoridad del usuario para utilizar este aparato.

DECLARACIÓN DE ADVERTENCIA DE LA IC

Este dispositivo cumple con la exención de licencia RSS de la Industria de Canadá. La operación está sujeta a las siguientes dos condiciones:

- 1) Este dispositivo no puede causar interferencia dañina; y
- 2) Este dispositivo debe aceptar cualquier interferencia, incluida la interferencia que pueda causar un funcionamiento no deseado del dispositivo.

DECLARACIÓN DE EXPOSICIÓN A LA RADIACIÓN DE LA FCC Este equipo cumple con los límites de exposición a la radiación de la FCC establecidos para un ambiente no controlado. Con el fin de evitar la posibilidad de exceder los límites de exposición a radiofrecuencia de la FCC, la proximidad humana a la antena no deberá ser inferior a los 20 cm (8 pulgadas) durante el funcionamiento normal.



Un rayo y una punta de flecha dentro de un triángulo equilátero denotan la presencia de "voltaje peligroso" aislado dentro del gabinete del producto. El voltaje puede ser de magnitud suficiente como para constituir un riesgo de descarga eléctrica para las personas que entran en contacto con él.

PRECAUCIÓN

NO ABRIR RIESGO DE DESCARGA ELÉCTRICA

ADVERTENCIA: PARA REDUCIR EL RIESGO DE DESCARGA ELÉCTRICA, NO REMUEVA LA CUBIERTA (PARTE POSTERIOR), DENTRO DE LA UNIDAD NO HAY PARTES QUE LE PUEDAN SERVIR, SI LA UNIDAD NECESITA SERVICIOS LLÉVELA CON UN TÉCNICO CALIFICADO.



El signo de exclamación dentro de un triángulo equilátero indica la presencia de instrucciones importantes de operación y mantenimiento/ servicio en la literatura que acompaña al aparato.

ADVERTENCIA

Prevenga los riesgos de incendios y descargas eléctricas. No use cables de extensión o receptáculos que expongan las cuchillas del enchufe. No exponga los cables ni los enchufes a la lluvia ni a la humedad.

No intente realizar ningún servicio que no esté incluido en las instrucciones de funcionamiento. No intente reemplazar la batería, ya que una instalación incorrecta puede provocar un incendio o una explosión. Para el servicio, comuníquese con el personal de servicio calificado.

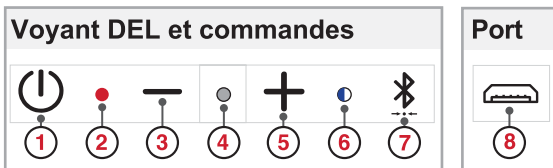
No quite la tapa o la parte posterior del producto. No hay partes reparables por el usuario adentro. Intentar modificar los controles o el rendimiento más allá de las especificaciones del fabricante puede ocasionar una exposición peligrosa a la radiación.

TABLE DES MATIÈRES

COMMANDES DU PRODUIT	17	SPÉCIFICATIONS	20
ALIMENTATION		RÉSOLUTION DE PROBLÈME	
Chargement	17	IMPORTANTES CONSIGNES DE SÉCURITÉ	21
Alimentation			
AUDIO		GARANTIE LIMITÉE	22
Jumelage Bluetooth®	17-18	DÉCLARATION D'AVERTISSEMENT	23
Fonctions audio Bluetooth®	18		
Couplage EZ-Sync			
FONCTION			
Connectivité des appels	19		
REMARQUES	19		



COMMANDES DU PRODUIT



1. Bouton marche/arrêt
2. DEL d'alimentation (**Rouge**)
3. Bouton pour diminuer le volume
4. Microphone
5. Bouton pour augmenter le volume
6. DEL Bluetooth®/EZ-Sync (**bleu/blanc**)
7. Bouton Bluetooth®/EZ-Sync
8. Port de chargement micro USB

ALIMENTATION

IMPORTANT : Avant la première utilisation, charger l'unité pendant 2 heures.

Chargement

- 1 **BRANCHEZ** (8) la source externe de courant à l'aide du câble USB fourni.
- Pendant le **CHARGEMENT**, la DEL **ROUGE** clignote lentement. (bascule entre allumé et éteint)
- Lorsque l'énergie est **BASSE** ($\leq 20\%$), la DEL **ROUGE** clignote à plusieurs reprises.
- Lorsque la charge est **COMPLÈTE**, la DEL **ROUGE** reste allumée.

Charge – jusqu'à 2 heures lorsde l'alimentation **DÉBRANCHÉ**.
Complète – jusqu'à 8 heures lorsde l'alimentation **BRANCHÉ**.

Alimentation

- 1 **ALLUMEZ** l'appareil, appuyez sur le bouton **ALIMENTATION** (Maintenir enfoncé pendant 2 s)

L'appareil donnera une confirmation visuelle par DEL (4 sec. puis s'éteint)

- **ÉTEIGNEZ** l'appareil, appuyez sur le bouton **ALIMENTATION** (Maintenir enfoncé pendant 3 s)

AUDIO



La portée de connexion après couplage est d'environ un mètre.

Les appareils hors de portée peuvent être sujets à des perturbations ou à une perte de signal.

Couplage Bluetooth

- 1 Placez votre appareil intelligent à une distance inférieure à **un MÈTRE** du haut-parleur.
Assurez-vous que la fonctionnalité **Bluetooth®** est activée sur votre appareil.
- 2 Le haut-parleur passe automatiquement en mode Bluetooth® et la DEL (6) commence à clignoter à la mise sous tension.
- 3 Sélectionnez « **MONSTER PUCK** » dans le menu Bluetooth® de votre dispositif intelligent.

AUDIO (SUITE)

Jumelage Bluetooth (suite)

Le haut-parleur confirme la connexion avec un son audible et la DEL (6) demeure fixe.

 (Reste allumé)

- Pour **DISSOCIER** l'appareil, appuyez sur le bouton **BLUETOOTH® (7)** et maintenez-le enfoncé pendant 2 secondes.

  (Maintenir enfoncé pendant 2 s)

Le haut-parleur confirme avec un son audible et la DEL (6) commence à clignoter.

 (Clignote)

Fonctions audio Bluetooth

- **LECTURE/PAUSE** de la musique : appuyez sur le bouton **BLUETOOTH® (7)**.

  (Appuyez)

- Sélectionnez la piste **SUIVANTE** : appuyez sur le bouton **AUGMENTER VOL. (3)** pendant 2 secondes.

  (Maintenir enfoncé pendant 2 s)

- Sélectionner la piste **PRÉCÉDENTE** : appuyer sur le bouton **DIMINUER VOL. (3)** pendant 2 secondes.

  (Maintenir enfoncé pendant 2 s)

Couplage EZ-Sync

- 1 Faites le **JUMELAGE BLUETOOTH®** d'un PUCK qui sera **MAÎTRE (A)**.
Voir Jumelage Bluetooth®.

  Voir Jumelage Bluetooth®

- 2 **ALLUMEZ** le deuxième PUCK et mettez-le à proximité immédiate du **MAÎTRE (A)**.



- 3 Double-cliquez sur le bouton **BLUETOOTH® (7)** du **MAÎTRE (A)** pour passer en mode recherche EZSync.

  (Appuyez 2 x)

L'appareil émettra une confirmation sonore.

“Synchronisé”

- 4 Une fois les haut-parleurs **JUMELÉS**, la DEL **BLUETOOTH® (6)** du haut-parleur **(A)** reste allumée en **bleue** et la DEL **(6)** du haut-parleur **(B)** reste allumée en blanc.

 
(Fixe en bleu) (Fixe en blanc)

L'appareil émettra une confirmation sonore.

“Synchronisé” “Synchronisé”

- Pour **DISSOCIER** les haut-parleurs, double-cliquez sur le bouton **BLUETOOTH® (7)** de l'un ou l'autre.

 ou   (Appuyez 2 x)

Les unités émettront une confirmation visuelle et sonore.

  
(Fixe) (Clignote rapidement)

FONCTION

REMARQUES

Connectivité des appels

- 1** Pour **RÉPONDRE** aux appels téléphoniques lorsque connecté à Bluetooth, appuyez sur le bouton **BLUETOOTH® (7)**.   (Appuyez)

- Pour **REFUSER** les appels téléphoniques, appuyez sur le bouton **BLUETOOTH® (7)** et   (Maintenir enfoncé pendant 2 s)



SPÉCIFICATIONS

Généralités	
Version Bluetooth®	5.0
Batterie	3.7V 900mAh
Haut-parleurs actifs/passifs	Haut-parleurs 38 mm (1,5 po) Radiateurs passifs 32 mm (1,25 po)
Taux d'harmonique + bruit	≤ 10 dB
Matériaux	Plastique/métal
Dimensions (P x H)	87,5 x 40,7 mm (3,5 po x 1,25 po)
Poids	0,158 kg (0,35 lb)
S/B	>60 dB
Alimentation	5 watts
Coefficient IP	IPX5

Température de fonctionnement

Plage de température de fonctionnement	0 à 40 °C (32 à 104 °F)
Plage d'humidité de fonctionnement	40 à environ 90 % H.R.
Plage de température de stockage	-25 à 70 °C (-13 à 158 °F)

RÉSOLUTION DE PROBLÈME

Le haut-parleur ne s'allume pas	<ul style="list-style-type: none"> Assurez-vous que l'ADAPTATEUR D'ALIMENTATION est complètement inséré dans l'appareil. (Voir page 17)
Les boutons ne répondent pas	<ul style="list-style-type: none"> Réinitialisez le haut-parleur en ÉTEIGNANT l'appareil, puis en le RALLUMANT. (Voir page 17) Débranchez l' ADAPTATEUR D'ALIMENTATION, puis rebranchez-le. (Voir page 17)
Aucune musique n'est diffusée	<ul style="list-style-type: none"> Assurez-vous que le haut-parleur est réglé sur la même source que votre appareil audio. Assurez-vous que le niveau de VOLUME est suffisamment élevé sur votre appareil audio ainsi que sur le haut-parleur.
Le son Bluetooth® est de mauvaise qualité	<ul style="list-style-type: none"> Rapprochez votre appareil musical de l'enceinte. Enlevez les objets qui peuvent interférer avec la connexion sans fil.
L'appareil Bluetooth® n'est pas jumelé	<ul style="list-style-type: none"> Assurez-vous que le haut-parleur et votre appareil sont en mode BLUETOOTH® actif. (Voir page 18) Assurez-vous que l'enceinte ou votre appareil ne sont pas déjà couplés à un autre appareil. Vérifiez que l'enceinte est en mode de couplage. (Voir page 18) ÉTEIGNEZ l'appareil, puis RALLUMEZ-LE. Appuyez sur le bouton BLUETOOTH® et maintenez-le enfoncé pour passer manuellement en mode d'appairage. (Voir page 18)
Communiquez avec notre équipe d'assistance pour des services supplémentaires	<p>Appelez : 1-800-976-0677</p> <p>Courriel : support@mymonsteraudio.com</p> <p>Heures de bureau : Lundi au vendredi : de 7 h à 16 h (HNP) Samedi et dimanche : FERMÉ</p>

IMPORTANTES CONSIGNES DE SÉCURITÉ

- 1) Lisez ces instructions - Toutes les instructions de sécurité et d'utilisation doivent être lues avant d'utiliser ce produit.
- 2) Conservez ces instructions - Les instructions de sécurité et d'utilisation doivent être conservées pour référence ultérieure.
- 3) Attention aux avertissements - Tous les avertissements sur l'appareil et dans le mode d'emploi doivent être respectés.
- 4) Suivez toutes les instructions - Toutes les instructions d'opération et d'utilisation doivent être suivies.
- 5) Pour utiliser cet appareil dans un endroit humide, veiller à le débrancher de l'alimentation secteur CA et à fermer le bouchon étanche de l'entrée CA. Il ne doit pas être utilisé dans un endroit humide pendant la recharge. N'utilisez pas cet appareil près de l'eau - L'appareil ne devrait pas être utilisé près de l'eau ou dans des conditions humides - par exemple, dans un sous-sol humide ou près d'une piscine.
- 6) Nettoyez uniquement avec un chiffon sec.
- 7) N'obstruez pas les ouvertures de ventilation, installez-les conformément aux instructions du fabricant.
- 8) N'installez pas l'appareil près des sources de chaleur telles que les radiateurs, bouches de chaleur, poêles ou autres appareils (y compris les amplificateurs) produisant de la chaleur.
- 9) Ne mettez pas en péril la finalité sécuritaire de la prise polarisée ou de la mise à la terre. Une prise polarisée dispose de deux lames dont l'une est plus large que l'autre. Une prise de mise à la terre dispose de deux lames et d'une troisième broche qui sert de mise à la terre. La lame large ou la troisième broche sont fournies pour votre sécurité. Si la fiche fournie n'entre pas dans votre prise de courant, consultez un électricien pour faire remplacer la prise obsolète.
- 10) Protégez le cordon d'alimentation pour éviter qu'il ne soit piétiné ou pincé, en particulier au niveau des fiches, des prises de courant et de son point de sortie de l'appareil.
- 11) Utilisez uniquement les accessoires et le matériel de fixation recommandés par le fabricant.
- 12) Utilisez l'appareil uniquement avec un chariot, support, trépied, support de montage ou une table recommandés par le fabricant ou vendus avec l'appareil. Lorsque vous utilisez un chariot ou un support, soyez prudent lorsque vous déplacez la combinaison chariot/appareil afin d'éviter les blessures causées par le basculement.
- 13) Débranchez cet appareil pendant les orages ou au cours des longues périodes de non-utilisation.
- 14) Confiez toute réparation à un personnel d'entretien qualifié. L'intervention d'un technicien est nécessaire lorsque l'appareil a été endommagé de quelque façon que ce soit, par exemple : si le cordon d'alimentation ou la fiche sont endommagés ; si du liquide a été renversé ou des objets sont tombés dans l'appareil ; si il a été exposé à la pluie ou à l'humidité ; s'il ne fonctionne pas normalement ou s'il est tombé.
- 15) La prise secteur est utilisée comme dispositif de déconnexion et doit rester facilement accessible.
- 16) N'installez pas cet équipement dans un espace confiné tel qu'une bibliothèque ou endroit similaire, mais plutôt dans un endroit aéré. La ventilation ne doit pas être entravée par le recouvrement des ouvertures de ventilation avec des articles tels que journaux, nappes, rideaux, etc.
- 17) Aucune source de flamme nue telle qu'une chandelle allumée ne devrait être placée sur l'appareil.
- 18) Il convient d'attirer l'attention sur les aspects environnementaux de la mise au rebut des piles.

AVERTISSEMENT : La batterie ne doit pas être exposée à une source de chaleur excessive comme des rayons du soleil, des flammes, etc.

MISE EN GARDE : Danger d'explosion si la batterie est remplacée de manière incorrecte. Remplacez-la uniquement avec le même type ou un type équivalent. Borne de mise à la terre de protection. L'appareil doit être raccordé à une prise secteur avec une borne de mise à la terre de protection.



Borne de mise à la terre de protection. L'appareil doit être raccordé à une prise secteur avec une borne de mise à la terre de protection.

GARANTIE LIMITÉE

Modèle : MNPUCK

Ce produit de marque Monster, commercialisé comme neuf et vendu dans son emballage d'origine à l'acheteur initial (« Produit »), est garanti par Russell Distribution Company, LLC contre tout vice de matériau et de main-d'œuvre pour une période de garantie limitée de quatre-vingt-dix (90) jours pour le travail et d'un (1) an pour les pièces. Cette Garantie limitée est conditionnelle à la bonne utilisation du Produit par vous, l'acheteur.

Cette Garantie limitée ne s'applique pas aux produits démonstrateurs ou aux produits vendus « à prix réduit » ou « tels quels », aux produits de « liquidation », en « solde », dans des « cartons ouverts », manquant des accessoires ou retournés et dont aucun défaut n'a été détecté.

Une preuve d'achat sous la forme d'un Acte de vente, d'un Reçu ou d'une Facture acquittée constitue la preuve que le Produit est dans la période de garantie limitée. L'Acte de vente, le Reçu ou la Facture acquittée doit être présenté comme une condition préalable à l'obtention du service de garantie limitée.

Cette garantie limitée commence à la date d'achat originale et est valable uniquement sur les Produits achetés auprès de distributeurs agréés et utilisés aux États-Unis et à Porto Rico, par l'acheteur initial. Pour recevoir le service de garantie, l'acheteur doit d'abord nous contacter pour que nous déterminions le problème et les procédures de service. L'acte de vente, le reçu ou la facture acquittée datée(e) doit être présenté(e) sur demande comme preuve d'achat.

Nous réparerons votre produit ou, si les réparations ne peuvent être faites, nous le remplacerons sans frais par un produit identique ou similaire. Si le Produit est défectueux comme indiqué dans la présente garantie limitée pendant la période de garantie limitée, nous pouvons utiliser des pièces neuves ou remises à neuf pour réparer le Produit. Toutes les pièces et les produits remplacés deviennent notre propriété et doivent nous être retournés. Les pièces de rechange et les produits remplacés sont protégés pour le reste de la période de garantie initiale ou pour quatre-vingt-dix (90) jours, selon l'éventualité la plus étonnée.

Le Produit doit être expédié soit dans son emballage d'origine ou dans un emballage offrant une protection équivalente et le fret doit être payé par vous, l'acheteur original du Produit. Nous ne serons pas responsables des Produits endommagés ou tenus de les remplacer.

Si le Produit est reçu endommagé, il est de votre responsabilité en tant que consommateur de déposer une réclamation contre le transporteur. Nous ne stockerons le Produit endommagé que pendant 30 jours et réservons le droit, à notre seule discrétion, d'éliminer le Produit endommagé ou de vous l'expédier de nouveau à vos frais au bout de 30 jours.

Cette garantie limitée couvre les vices de matériaux et de main-d'œuvre rencontrés dans des conditions normales d'utilisation non commerciale de ce Produit, sauf dans la mesure

contraire expressément prévue dans la présente déclaration et ne sera pas applicable à ce qui suit, y compris, mais sans s'y limiter : les dommages qui surviennent durant le transport ; la livraison et l'installation ; les applications et utilisations pour lesquelles ce Produit n'a pas été conçu ; les Produits ou numéros de série modifiés ; les dommages esthétiques ou la finition extérieure ; les accidents, l'abus, la négligence, le feu, l'eau, la foudre ou d'autres catastrophes naturelles ; l'utilisation de produits, d'équipements, de systèmes, de services publics, de matériel, de fournitures, d'accessoires, d'applications, d'installations, de réparations, de câblage externe ou de connecteurs non fournis ou autorisés par nous ou le fabricant, qui endommagent ce Produit ou entraînent des problèmes d'entretien ; une tension incorrecte de la ligne électrique, les fluctuations et surtensions ; les ajustements faits par le client et le non-respect des instructions de fonctionnement, de nettoyage, d'entretien ou le non-respect des consignes en matière d'environnement figurant dans ce manuel ; les problèmes de réception et de distorsion liés au bruit, à l'écho, aux interférences ou d'autres problèmes de transmission et de distribution du signal ; les images rémanentes. Le fonctionnement ininterrompu ou sans erreur du Produit n'est pas garanti.

IL N'Y A AUCUNE GARANTIE EXPRESSE OU IMPLICITE AUTRE QUE CELLES ÉNUMÉRÉES ET DÉCRITES CI-DESSUS, ET AUCUNE GARANTIE EXPRESSE OU IMPLICITE, INCLUANT, SANS S'Y LIMITER, TOUTE GARANTIE IMPLICITE DE QUALITÉ MARCHANDE OU D'ADÉQUATION À UN USAGE PARTICULIER, NE S'APPLIQUERA APRÈS LA PÉRIODE EXPRESSE DE GARANTIE INDIQUÉE CI-DESSUS, ET AUCUNE AUTRE GARANTIE EXPRESSE OU GARANTIE OBTENUE DE TOUTE PERSONNE, ENTREPRISE OU SOCIÉTÉ À L'ÉGARD DE CE PRODUIT N'AURA DE FORCE OBLIGATOIRE SUR NOUS. LA RÉPARATION OU LE REMPLACEMENT CONFORMÉMENT À CETTE GARANTIE EST VOTRE RECOURS EXCLUSIF EN TANT QUE CONSOMMATEUR. NOUS NE SERONS PAS RESPONSABLES DES DOMMAGES ACCESSOIRES OU INDIRECTS POUR VIOLATION DE TOUTE GARANTIE EXPLICITE OU IMPLICITE EN LIEN AVEC CE PRODUIT ; SAUF DANS LA MESURE INTERDITE PAR LA LOI APPLICABLE, TOUTE GARANTIE IMPLICITE DE QUALITÉ MARCHANDE OU D'ADAPTATION À UN USAGE PARTICULIER DE CE PRODUIT EST LIMITÉE À LA DURÉE DE CETTE GARANTIE LIMITÉE, CETTE GARANTIE LIMITÉE N'EST OFFERTE QU'À L'ACHETEUR INITIAL DE CE PRODUIT, EST NON TRANSFÉRABLE ET STIPULE VOTRE RECOURS EXCLUSIF.

Certains États ou certaines provinces n'autorisent pas de limiter la durée d'une garantie implicite ou d'exclure ou de limiter les dommages accessoires ou indirects. Les restrictions ou exclusions ci-dessus pourraient ne pas vous être applicables. La présente garantie limitée vous donne des droits précis et il se peut que vous ayez également d'autres droits susceptibles de différer d'une juridiction à une autre. Toute disposition contenue dans ce document qui se trouve contraire aux lois étatiques ou provinciales ou locales sera considérée comme nulle et non avenue et les autres dispositions demeureront en vigueur.

**Pour toute question concernant le service de garantie,
veuillez communiquer avec le service d'assistance technique.**

**Téléphone : 1-800-976-0677 • Courriel : support@mymonsteraudio.com
NE PAS retourner ce produit au magasin. Visitez : MyMonsterAudio.com**

DÉCLARATION D'AVERTISSEMENT DE LA FCC

Cet appareil est conforme à l'article 15 des règlements de la FCC.
Le fonctionnement est soumis aux deux conditions suivantes :

- 1) Cet appareil ne doit pas causer d'interférences nuisibles, et
- 2) Cet appareil doit accepter toute interférence reçue, y compris les interférences qui peuvent causer un fonctionnement indésirable.

REMARQUE 1 : Cet équipement a été testé et déclaré conforme aux limites d'un dispositif numérique de classe B, en vertu de la partie 15 des règles FCC. Ces limites sont conçues pour fournir une protection raisonnable contre les interférences nuisibles dans une installation résidentielle. Cet équipement produit, utilise et peut dégager une énergie de fréquence radio et, s'il n'est pas installé et utilisé conformément aux instructions, il peut causer des interférences nuisibles aux communications radio. Cependant, il n'y a aucune garantie que des interférences ne se produiront pas dans une installation particulière. Si cet équipement provoque effectivement des interférences nuisibles à la réception de la radio ou de la télévision, ce qu'on peut déterminer en éteignant et rallumant l'équipement, l'utilisateur est invité à essayer de corriger l'interférence par une ou plusieurs des mesures suivantes :

- Réorienter ou déplacer l'antenne de réception.
- Augmenter la distance entre l'équipement et le récepteur.
- Brancher l'équipement dans une prise d'alimentation qui est sur un circuit différent de celui sur lequel le récepteur est branché.
- Pour obtenir de l'aide, consulter le revendeur ou un technicien radio/télévision expérimenté.

REMARQUE 2 : Tout changement ou modification de cette unité non expressément approuvé par la partie responsable de la conformité peut annuler l'autorité de l'utilisateur à se servir de l'équipement.

DÉCLARATION D'AVERTISSEMENT IC

Cet appareil est conforme aux RSS exempts de licence. Le fonctionnement est soumis aux deux conditions suivantes :

- 1) Cet appareil ne doit pas causer d'interférences ; et
- 2) Cet appareil doit accepter toute interférence, y compris les interférences susceptibles de provoquer un fonctionnement indésirable de l'appareil.

ÉNONCÉ SUR L'EXPOSITION AUX RAYONNEMENTS DE LA FCC : Cet équipement respecte les limites d'exposition aux rayonnements définies par la FCC pour un environnement non contrôlé. Afin d'éviter la possibilité de dépasser les limites d'exposition aux fréquences radio de la FCC, la proximité humaine à l'antenne ne doit pas être inférieure à 20 cm (8 pouces) pendant le fonctionnement normal.



Un éclair-flèche contenu dans un triangle équilatéral avertit l'utilisateur de la présence d'une « tension dangereuse » isolée à l'intérieur du produit pouvant être suffisante pour causer un risque d'électrocution pour les utilisateurs.

MISE EN GARDE

**RISQUE D'ÉLECTROCUTION
NE PAS OUVRIR**

AVERTISSEMENT : AFIN DE RÉDUIRE LE RISQUE DE DÉCHARGE ÉLECTRIQUE, NE PAS RETIRER LE COUVERCLE (OU L'ARRIÈRE) ; AUCUNE PIÈCE RÉPARABLE PAR L'UTILISATEUR ; CONFIER L'ENTRETIEN À UN TECHNICIEN QUALIFIÉ.




Un point d'exclamation dans un triangle équilatéral est destiné à alerter l'utilisateur de la présence d'importantes consignes d'utilisateur et de maintenance (entretien) dans la documentation accompagnant l'appareil.

AVERTISSEMENT

Prévenez les risques d'incendie et d'électrocution. N'utilisez pas de rallonges électriques ou de prises qui exposent les lames de la fiche. N'exposez pas les câbles et les fiches à la pluie ou à l'humidité.

N'essayez pas d'effectuer un entretien qui ne soit pas inclus dans les directives d'utilisation. N'essayez pas de remplacer la batterie, car une mauvaise installation peut provoquer un incendie ou une explosion. Pour l'entretien, contactez un technicien qualifié.

Ne retirez pas le couvercle ni l'arrière du produit. Il n'y a aucune pièce réparable par l'utilisateur à l'intérieur. Tenter de modifier les commandes ou les performances au-delà des spécifications du fabricant peut entraîner une exposition dangereuse aux radiations.



MUSIC WITHOUT LIMITS MÚSICA SIN LÍMITES LA MUSIQUE SAN SLIMITE

Monster and the Monster logo are registered trademarks of Monster Inc., and its subsidiaries in the U.S. and other countries, used under license.

The Bluetooth® word mark and logos are registered trademarks owned by Bluetooth® SIG, Inc. and any use of such marks by Monster Inc. is under license. Other trademarks and trade names are those of their respective owners.

Monster y el logotipo Monster son marcas registradas de Monster, Inc. y sus subsidiarias en los Estados Unidos de América y en otros países, utilizadas bajo licencia.

La marca y los logotipos Bluetooth® son marcas registradas de Bluetooth SIG, Inc. y cualquier uso de tales marcas por parte de Monster Inc. se realiza bajo licencia. Otras marcas y nombres comerciales son propiedad de sus respectivos dueños.

Monster et le logo Monster sont des marques déposées de Monster, Inc. et ses filiales aux États-Unis et dans d'autres pays, utilisés sous licence.

La marque verbale et les logos Bluetooth® sont des marques déposées de Bluetooth SIG, Inc. et toute utilisation de ces marques par Monster Inc. est sous licence. Les autres marques et noms commerciaux appartiennent à leurs propriétaires respectifs.

 **MONSTER®**

1-800-976-0677 • support@mymonsteraudio.com • MyMonsterAudio.com