

# 70G书纸说明书

82
82
82
82

**EN**

**Package Contents**

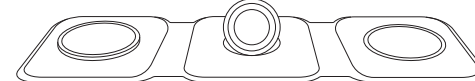
(1) 3-in-1 Foldable Travel Charger (1) 30W Power Adapter  
(1) USB-C Cable (1) User Manual

**Specifications**


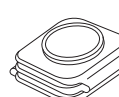
Model	FL053060
Input	5V=3A, 9V=3A
Output	15W/10W/7.5W/5W

**Charging Positions**

- Full pad for charging mobile devices, Apple Watch and earbuds simultaneously.

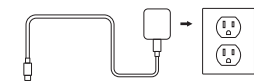
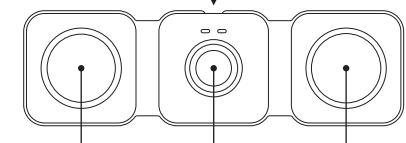


- Tri-fold stand option for charging mobile devices and Apple Watch
- Folded stand option for MagSafe compatible charging

**User Instructions**

Connect the charging pad to power supply through provided USB-C cable and 30W power adapter.

Wireless charging stand: **15W (max)** for MagSafe compatible iPhones or Qi enabled Android devices

Wireless charging pad: **5W (max)** for earbuds and MagSafe iPhones or Qi enabled Android devices

Wireless charging watch pad: **5W (max)** for Apple Watch or AirPods with MagSafe charging case

**Indicator Light**

- The green indicator lights up after connecting to the power supply and automatically turns off after three seconds when the charging station enters standby mode.
- The wireless charging indicator lights up when charging devices.
- When the green indicator light is on, the charging station is in normal charging mode.
- When there are foreign objects, high temperature, low temperature, over voltage, over current, etc., the indicator light will flash.
- When devices are removed, the indicator light turns off.

**Troubleshooting**

- Update the device to the latest operating system.
- Make sure your device supports wireless charging.
- Make sure to use the included charging cable and adapter.
- Avoid thick device covers.
- Avoid high ambient temperature. Optimal temperature is 82-86° F.
- When the phone or watch cannot be fully charged, try the following: Open [Settings]-[Battery Health]-[Turn off battery optimization].
- When earbud batteries are too low to be charged, take the earbuds out of their case and charge the case separately.
- When the red light flashes, indicating abnormal charging, check if there are foreign objects around the charging station.

**Precautions**

Take the following precautions to avoid abnormal charging, high charging temperature, intermittent charging, or preventing charging.

- Do not stretch the silicone sections, otherwise it will easily damage the precision components under the silicone and affect charging.
- Please do not drop, strike or disassemble the charger.
- Please make sure your device is Qi-compatible or has a Qi receiver kit (not included).
- Your phone should be MagSafe compatible or equipped with a magnetic accessory (e.g., a magnetic phone case) in order to utilize magnetic charging.
- The included 30W power adapter and cable are required for the fast wireless charging features.
- Do not use or store the magnetic wireless charger in a hot or humid environment as it may damage the circuitry.
- A magnet may interfere with the magnetic charging of the product or cause malfunctions. To avoid indirect interference, please keep magnetic chip cards (e.g. ID cards, credit cards) or medical devices (e.g., pulse measuring device, hearing aid) at least 20 cm away from the product and more than 30 cm for wireless charging.

**FCC Compliance Statement**

This device complies with Part 15 of the FCC Rules. Operation is subject to the following two conditions:

- This device may not cause harmful interference.
- This device must accept any interference received, including interference that may cause undesired operation.

Warning: Changes or modifications not expressly approved by the party responsible for compliance could void the user's authority to operate the equipment.

Note: This equipment has been tested and found to comply with the limits for a Class B digital device, pursuant to Part 15 of the FCC Rules. These limits are designed to provide reasonable protection against harmful interference in a residential installation.

This equipment generates, uses, and can radiate radio frequency energy and, if not installed and used in accordance with the instructions, may cause harmful interference to radio communications. However, there is no guarantee that interference will not occur in a particular installation.

If this equipment does cause harmful interference to radio or television reception, which can be determined by turning the equipment off and on, the user is encouraged to try to correct the interference by one or more of the following measures:

- Reorient or relocate the receiving antenna.
- Increase the separation between the equipment and receiver.
- Connect the equipment into an outlet on a circuit different from that to which the receiver is connected.
- Consult the dealer or an experienced radio/TV technician for help.

This equipment complies with FCC radiation exposure limits set forth for an uncontrolled environment. This equipment should be installed and operated with minimum distance 20cm between the radiator & your body.

CASE-MATE.COM/FUEL  
PM054078-1

FCC ID: 2AAC4-W374  
Qi CE FC RoHS

BACK

82
82
82
82

**FR**

**Contenu du colis**

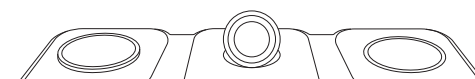
(1) Chargeur de voyage pliable 3 en 1 (1) Adaptateur secteur 30 W  
(1) Câble USB-C (1) Manuel d'utilisation

**Caractéristiques**



Modèle	FL053060
Saisir	5V=3A, 9V=3A
Sortir	15W/10W/7.5W/5W

**Positions de chargement**

- Pad complet pour charger simultanément des appareils mobiles, Apple Watch et des écouteurs.


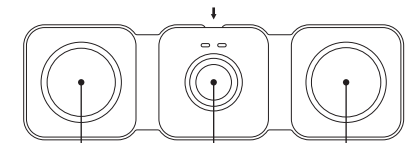


- Option de support à trois volets pour charger les appareils mobiles et l'Apple Watch
- Option de support plié pour un chargement compatible MagSafe

**Instructions d'utilisation**

Connectez le chargeur à l'alimentation via le câble USB-C fourni et l'adaptateur secteur 30 W.

Support de chargement sans fil : **15W (maximum)** pour les iPhones compatibles MagSafe ou les appareils Android compatibles Qi

Tapis de chargement sans fil : **5W (maximum)** pour les écouteurs et les appareils MagSafe ou les appareils Android compatibles Qi

Tapis de montre à chargement sans fil : **5W (maximum)** pour Apple Watch ou AirPods avec étui de chargement MagSafe

**Voyant**

- Le voyant vert s'allume après la connexion à l'alimentation électrique et s'éteint automatiquement après trois secondes lorsque la station de charge passe en mode veille.
- L'indicateur de charge sans fil s'allume lors du chargement des appareils.
- Lorsque le voyant vert est allumé, la station de recharge est en mode de charge normale.
- Lorsqu'il y a des corps étrangers, une température élevée, une température basse, une surtension, une surintensité, etc., le voyant clignote.
- Lorsque les appareils sont retirés, le voyant s'éteint.

**Dépannage**

- Mettez à jour l'appareil avec le dernier système d'exploitation.
- Assurez-vous que votre appareil prend en charge le chargement sans fil.
- Assurez-vous d'utiliser le câble de chargement et l'adaptateur inclus.
- Évitez les couvercles épais pour les appareils.
- Évitez les températures ambiantes élevées. La température optimale est de 82 à 86° F.
- Lorsque le téléphone ou la montre ne peut pas être complètement chargé, essayez ce qui suit : Ouvrez [Paramètres]-[Santé de la batterie]-[Désactiver l'optimisation de la batterie].
- Lorsque les piles des écouteurs sont trop faibles pour être chargées, retirez les écouteurs de leur étui et chargez l'étui séparément.
- Lorsque le voyant rouge clignote, indiquant une charge anormale, vérifiez s'il y a des objets étrangers autour de la station de charge.

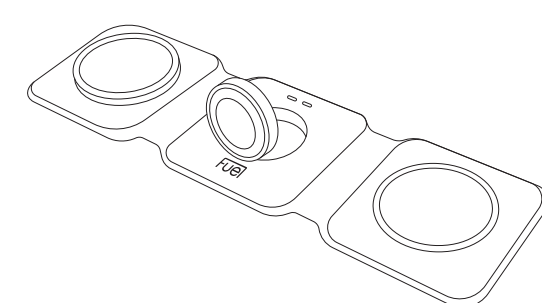
**Précautions**

Prenez les précautions suivantes pour éviter une charge anormale, une température de charge élevée, une charge intermittente ou empêcher la charge.

- N'étirez pas les sections en silicone, sinon cela endommagerait facilement les composants de précision sous le silicone et affecterait la charge.
- Veillez ne pas laisser tomber, heurter ou démonter le chargeur.
- Veillez vous assurer que votre appareil est compatible Qi ou dispose d'un kit récepteur Qi (non inclus).
- Votre téléphone doit être compatible MagSafe ou équipé d'un accessoire magnétique (par exemple, un étui de téléphone magnétique) afin d'utiliser la charge magnétique.
- L'adaptateur secteur et le câble de 30 W inclus sont requis pour les fonctionnalités de charge rapide sans fil.
- N'utilisez pas et ne stockez pas le chargeur magnétique sans fil dans un environnement chaud ou humide car cela pourrait endommager les circuits.
- Un aimant peut interférer avec la charge magnétique du produit ou provoquer des dysfonctionnements. Pour éviter les interférences indirectes, veuillez conserver les cartes à puce magnétiques (par exemple cartes d'identité, cartes de crédit) ou les appareils médicaux (par exemple appareil de mesure de pouls, aide auditive) à au moins 20 cm du produit et à plus de 30 cm pour le chargement sans fil.

**3-IN-1 COMPACT FOLDABLE WIRELESS POWER STATION**

**Fuel®**



**USER GUIDE MODE D'EMPLOI**

FRONT

**CASE·MATE**

990 Hammond Drive, Suite 700, Atlanta, Georgia, USA 30328

Description: PM054078 User Guide - Fuel 3-in-1 Foldable MagSafe Travel Charger - Black

File Date: 03.18.2024

Artwork Size: see info layer

Artwork Scale: 100%

Substrate: see info layer

<b>CUT LINES:</b>	<b>DIMENSIONS:</b>	<b>PRESSLINES:</b>	<b>PERFORATIONS:</b>
<b>GLUE AREA:</b>	<b>TEAR LINE:</b>	<b>DS TAPE:</b>	<b>CUT AREA:</b>

Printing Inks / Foils

BLACK

Finishes