



## **QUICK START GUIDE**

GUIDE DE DÉMARRAGE RAPIDE / GUÍA DE INICIO RÁPIDO

## NEED MORE HELP?

BESOIN D'AIDE? / ¿NECESITA MÁS AYUDA?



[www.jamaudio.com/  
instruction-books](http://www.jamaudio.com/instruction-books)

**EN For a complete user guide and to register your product, visit us online.**

**FR** Pour consulter le guide complet de l'utilisateur et enregistrer votre appareil, visitez notre site Web.

**ES** Para la Guía de Uso completa, y para registrar su producto con nosotros, por favor, visítenos en nuestro sitio web.

## CONTENTS

CONTENU / CONTENIDO



### **A – Headphones**

Casque d'écoute  
Audífonos

### **B – Charging cord**

Câble de recharge  
Cable de recarga

### **C – Auxiliary cable**

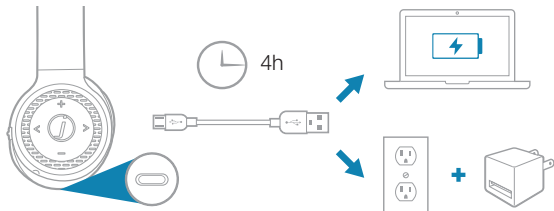
Câble auxiliaire  
Cable auxiliar

### **D – Legal card**

Informations légales  
importantes  
Tarjeta de asuntos legales

## CHARGING

### CHARGE / RECARGA DE BATERÍAS



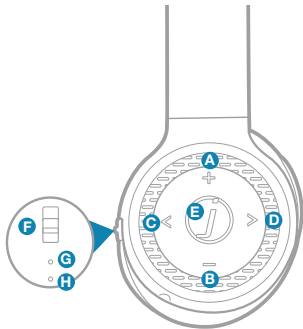
**EN Charge 4 hours for up to 15 hours of play time. AC adapter not included.**

FR Une charge de 4 heures donne jusqu'à 15 heures d'autonomie. Adaptateur AC non inclus.

ES Una recarga de 4 horas ofrece hasta 15 horas de reproducción. La fuente de alimentación no está incluida.

## CONTROLS

### COMMANDES / CONTROLES



- A – Volume Up** | Monter le volume | Subir el volumen
- B – Volume Down** | Baisser le volume | Bajar volumen
- C – Previous Track** | Piste précédente | Pista anterior
- D – Next Track** | Piste suivante | Pista siguiente
- E – Power On/Off - Play/Pause** | Marche/Arrêt - Lecture/Pause | Encendido/Apagado - Reproducción/Pausa
- F – Active Noise Canceling Power On/Off** | Activation/Désactivation de la suppression du bruit actif | Activación/desactivación de la cancelación de ruido activa
- G – Active Noise Canceling Status Light** | Voyant d'état de suppression de bruit actif | Luz de estado de cancelación de ruido activa
- H – Status Light** | Voyant d'état | Luz de estado

### Status light Indicateur de l'état / Luz de estado



#### Pairing mode

Mode synchronisation  
Modo de vinculación



#### Connected

Connexion établie  
Conectado



#### Low battery

Batterie faible  
Batería baja



#### Charging

Charge  
Recargando

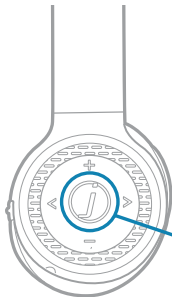


#### Fully charged

Complètement chargé  
Completamente cargado

## BLUETOOTH® CONNECTION

CONNEXION BLUETOOTH® / CONECCIÓN BLUETOOTH®



Bluetooth®



Devices

JAM SilentPro



**EN Turn on the headphones. Enable *Bluetooth* on your device and choose JAM SilentPro from the list. If prompted, enter code “0000.”**

FR Allumez le casque d'écoute. Activez la fonction *Bluetooth* de votre appareil et choisissez JAM SilentPro dans la liste des signaux détectés. Si l'appareil vous le demande, inscrivez le code « 0000 ».

ES Encienda los audífonos. Habilite la función *Bluetooth* en su dispositivo y elija JAM SilentPro de la lista. Si se requiere, ingrese el código “0000”.

## BATTERY-SAVING FEATURE

FONCTION D'ÉCONOMIE DE LA BATTERIE / FUNCIÓN PARA PRESERVAR LA BATERÍA



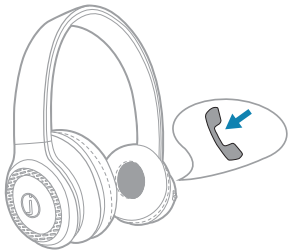
**EN Your headphones will automatically power off after 2 minutes of unpaired inactivity.**

FR Vos écouteurs s'éteignent automatiquement après 2 minutes d'inactivité sans signal.

ES Sus audífonos se apagarán automáticamente después de 2 minutos de estar desconectados del *Bluetooth*.

## SPEAKERPHONE CONTROLS

COMMANDES DU TÉLÉPHONE À HAUT-PARLEUR / CONTROLES PARA EL PARLANTE DEL TELÉFONO



**EN Press play/pause to answer and end a call. See the full user guide for complete details.**

FR Appuyez sur le bouton lecture/pause pour répondre ou raccrocher. Consultez le guide complet de l'utilisateur pour obtenir de plus amples directives.

ES Presionar el botón reproducir/pausa para recibir y finalizar la llamada. Revise la guía de uso para los detalles de uso completos.

changes or modifications not expressly approved by the party responsible for compliance could void the user's authority to operate the equipment.

This equipment has been tested and found to comply with the limits for a Class B digital device, pursuant to Part 15 of the FCC Rules. These limits are designed to provide reasonable protection against harmful interference in a residential installation.

This equipment generates, uses and can radiate radio frequency energy and, if not installed and used in accordance with the instructions, may cause harmful interference to radio communications.

However, there is no guarantee that interference will not occur in a particular installation.

If this equipment does cause harmful interference to radio or television reception, which can be determined by turning the equipment off and on, the user is encouraged to try to correct the interference by one or more of the following measures:

- Reorient or relocate the receiving antenna.
- Increase the separation between the equipment and receiver.
- Connect the equipment into an outlet on a circuit different from that to which the receiver is connected.
- Consult the dealer or an experienced radio/TV technician for help.

This device complies with Industry Canada license-exempt RSS standard(s). Operation is subject to the following two conditions:

- (1) this device may not cause interference, and
- (2) this device must accept any interference, including interference that may cause undesired operation of the device.

Le présent appareil est conforme aux CNR d'Industrie Canada applicables aux appareils radio exempts de licence. L'exploitation est autorisée aux deux conditions suivantes :

- (1) l'appareil ne doit pas produire de brouillage, et
- (2) l'utilisateur de l'appareil doit accepter tout brouillage radioélectrique subi, même si le brouillage est susceptible d'en compromettre le fonctionnement.



## CONTACT US

CONTACTEZ-NOUS / COMUNÍQUESE CON NOSOTROS

### USA



[cservice@jamaudio.com](mailto:cservice@jamaudio.com)



1.888.802.0040

8:30am–7:00pm EST M–F / L–V

### CANADA



[cservice@homedicsgroup.ca](mailto:cservice@homedicsgroup.ca)



1.888.225.7378

8:30am–5:00pm EST M–F / L–V



© 2017 HMDX. All Rights Reserved.

Tous Droits Réservés. Todos los derechos reservados.

**QS-HXHP425**