

Q58-Max快速使用说明书

产品概述



重要提醒:
耳机安装前, 请按快速手册指引连接手机, 试听音效和音量。
如安装到头盔后, 音效和音量有较大的差异, 请调整喇叭在头盔内的位置。

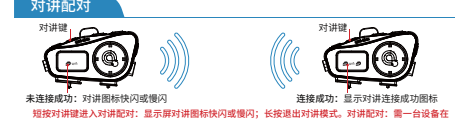
开机/关机



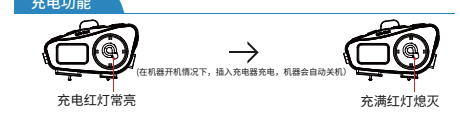
蓝牙连接



对讲配对



充电功能



Q58-Max Manual de instrucciones rápidas

Productos



Notes: Please follow the Quick Manual instructions to connect the device to your phone and test the sound and volume before installing the headset. If there is a large difference in sound and volume after installation to the helmet, please adjust the speaker position in the helmet.

Encender/apagar



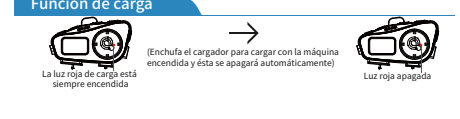
Conexión Bluetooth



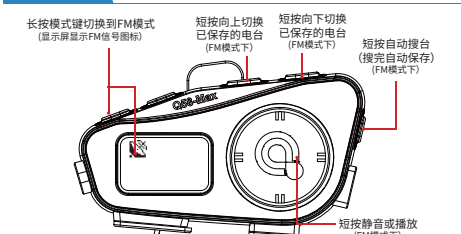
Emparejamiento de intercomunicadores



Función de carga



FM收音功能



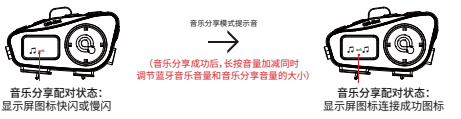
音乐功能



电话功能



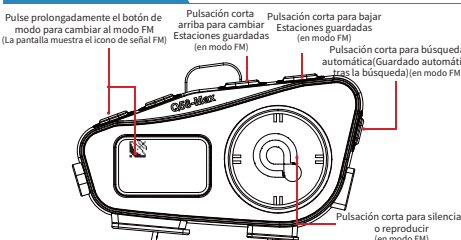
音乐分享配对



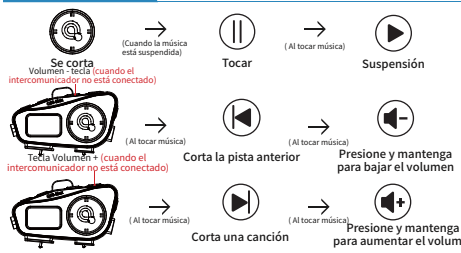
Micro SD卡音乐播放

SD卡音乐播放: 开机, 插入SD卡 (SD卡里有MP3音乐文件), 机器即可进入SD卡模式播放音乐, 按快捷操作蓝牙模式一样 (开机状态下, 插入TF卡, 插入USB数据线, 一头接机器, 一头接电脑, 机器自动进入读卡器模式; 可在电脑上运行拷贝或删除文件 [SD卡需<=32G])

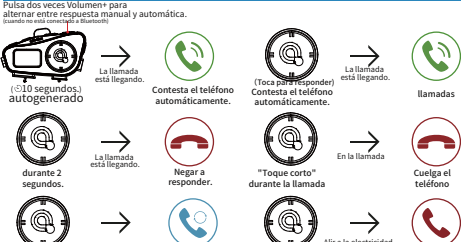
Función de radio FM



Función música



Función teléfono



Emparejamiento para compartir música



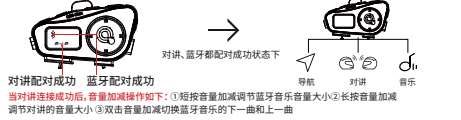
Tecla de compartir música/Tecla de asistente de voz




音乐分享键/语音助手



混音功能



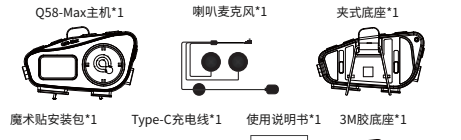
对讲重置



LCD图标显示屏注解



产品清单



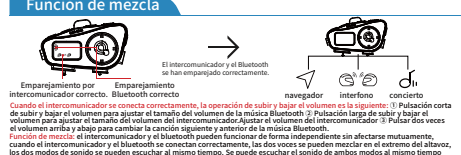
注意事项

- 请勿将产品放入火中, 避免发生火灾; 2. 请勿拆卸产品, 避免电子产品零件损坏; 3. 请勿靠近尖锐物, 对产品造成损坏; 4. 长时间不用, 请放置干燥处。


Reproducción de música con tarjeta Micro SD

Reproducción de música en tarjeta SD: encienda la máquina, inserta la tarjeta SD (la tarjeta SD tiene archivos de música MP3), la máquina puede entrar en la tarjeta SD. Reproducir música en modo tarjeta SD, el funcionamiento de las teclas es el mismo que en modo Bluetooth. (Bajo el estado de arranque, inserte la tarjeta TF, inserte el cable USB, un extremo se conecta a la máquina, un extremo se conecta al ordenador, la máquina entrará automáticamente en el modo de lector de tarjetas; puede copiar o borrar archivos en el ordenador (la tarjeta SD necesita <=32G))

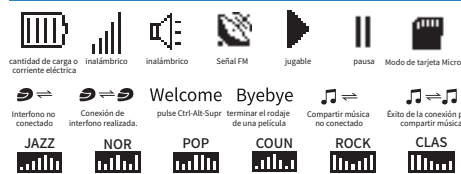
Función de mezcla



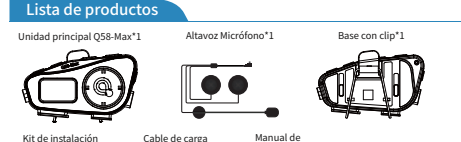
Reinício del interfono



Icono LCD Pantalla Notas



Lista de productos



Advertencia

- No ponga el producto en el fuego abierto, para evitar explosiones;
- No desmonte el producto, para evitar daños a los dispositivos electrónicos del producto;
- Por favor, no se acerque a los objetos punzantes, objetos en el suelo del producto;
- Largo tiempo sin usar, por favor, coloque en un lugar seco.

