



## 安全上のご注意

取扱説明書には、お使いになる方が他人への危害や財産への損害を未然に防ぎ、安全に正しくお使いいただくために、重要な内容を記載しています。次の内容（表示・図記号）をよく理解してから本文をお読みになり、記載事項をお守りください。

- 危険** この表示の注意事項を守らないと、火災・感電・漏液・発熱・破裂などにより死亡や大けがなどの人身事故が生じます。
- 警告** この表示の注意事項を守らないと、火災・感電などにより死亡や大けがなどの人身事故の可能性がります。
- 注意** この表示の注意事項を守らないと、感電やその他の事故により怪我をしたり、周辺の家財に損害を与えたりすることがあります。

**危険**

- ・火の中に入れない。
- ・本機および付属品を、始末やベトが触れるとこるに置かない。
- ・誤飲のおそれがある物の近くに近づかない。
- ・分解しない。

**警告**

- ・警告音など、周囲の音が聞こえにくくなるため、周囲の安全を確保できる環境で使用する。
- ・湿気・ほこり・油煙・蒸気の高い場所・火のそば・直射日光のあたるところ・雨や雪など高温の場所で使用、保管、放置しない。
- ・自動車やバイク、船舶、自転車など乗り物の運転には絶対に使用しない。
- ・炭酸ガスが漏れる環境に注意してください。
- ・内部の水や液体を吸入しない。
- ・水や異物が入ると火災や感電の原因になります。万が一、水や異物が入ったときはすぐに使用を中止し、お買い上げ店にご相談ください。
- ・本機を布類などでおおった状態で使わない。
- ・本機またはUSBケーブルが濡れた状態でUSBプラグを絶対に挿入しない。
- ・濡れた状態でUSBプラグを挿入すると、本機やUSBケーブルに付着した液体（水道水、海水、清涼飲料水など）や異物によるショートが発生し、異常発熱や破裂の原因となります。
- ・電圧が異常な場合、異常な発熱や破裂の原因となります。
- ・充電が完了したら、異常な発熱や破裂の原因となるまで充電を中止してください。
- ・充電中は、付属のUSBケーブルを使用する。

**注意**

- ・大音量・長時間の使用に注意する。
- ・聴力が低下するおそれがあります。耳を守ると、音量を上げすぎないようにご注意ください。また、音量の大小にかかわらず、長時間の使用は耳の負担になります。1時間ごとに1度休憩を自覚しに耳を休ませてください。
- ・電圧の急変や電圧の不安定な状態が原因で充電機能に影響を与えるおそれがあります。
- ・医療機器の近くで使わない。
- ・電圧の急変や電圧の不安定な状態が原因で充電機能に影響を与えるおそれがあります。
- ・肌に異常を感じたときは使用しない。
- ・症状が改善しない場合は医師の診察を受けてください。
- ・充電中の本機は発熱の原因になります。
- ・低電圧などの原因になることがあります。
- ・航空機内で使用する場合は、航空機乗員の指示に従う。
- ・電波の影響を及ぼし、誤作動の原因となるおそれがあります。

## ⑥山折り

**充電式電池の廃棄について**

本機に内蔵されている充電式電池はリサイクル可能な資源です。本機を廃棄する場合は、絶対にお客様自身で分解せず、お住まいの自治体の分別収集ボックスに入れてください。

**Bluetooth® 製品の電波干渉について**

- ・無線 LAN が設置されている場所や、電子レンジなどの電磁気機器の周辺など、周囲の電波状態によって、ノイズや音切れ、音質の低下などが発生する場合があります。
- ・Bluetooth® は金属（人体、金属、壁など）や導体の電波状態によって通信有効範囲が大き変動します。
- ・Bluetooth® 機器が発生する電波は、他の電子機器の動作に影響を与える可能性があります。
- ・場合によっては、事故が発生させる原因になりますので、次のような場所では、本機および他の Bluetooth® 機器の電源を切ってください。
  - ・病院や、医療機器の動作が正常に保たれない場所。
  - ・飛行機や、電車の運行が正常に保たれない場所。
  - ・火災や、火災警報器の動作が正常に保たれない場所。

**長くお使いいただくために**

過放電にご注意ください。

充電式電池は、長期充電されないまま設置されると過放電により劣化する場合があります。長期保管する場合は、過放電防止のため、1か月に1回程度の充電をお願いします。

**変形や破損、修理にご注意ください**

本機に長時間力を入れたまますると、変形したり、破損してしまうおそれがあります。保管には充分にご注意ください。また、精密な電子部品を使用しておりますので、落としたり、ぶつけたりすると、強い衝撃を与えないでください。

## ①山折り



## Important Safety Instructions

Before using the product, read through the instruction manual to ensure that you will use the product correctly.

**DANGER**

- ・ Do NOT place the product into contact with fire.
- ・ Keep the headphones and accessories out of the reach of children and pets. Otherwise, it may lead to accidental swallowing or malfunction.
- ・ Do NOT disassemble the product.

**WARNING**

- ・ Use the headphones in an environment in which you can ensure the safety of your surroundings because warning sounds and other sounds in your surroundings will be hard to hear.
- ・ Do NOT use, store, or leave the product in an environment with excessive humidity, dust, oil fumes, or steam, or in a high-temperature environment near a source of fire, in direct sunlight, or inside a vehicle.
- ・ Do NOT use the headphones when operating a motor vehicle, motorcycle, motorcicle, watercraft, or bicycle.
- ・ Be aware of the surrounding environment when wearing the headphones.
- ・ Do NOT allow water or foreign matter to get inside the product.
- ・ Otherwise, this may result in a fire or electric shock. If water or foreign matter accidentally gets inside the product, stop using it immediately and contact your distributor.
- ・ Do NOT use the headphones under a blanket or the like.
- ・ Do NOT insert the USB connector when the headphones or USB cable is wet.
- ・ Inserting a USB connector in a wet state may cause the headphones to short circuit due to contact with the liquid (tap water, seawater, cold drinks, etc.), and foreign matter entering into the headphones may result in abnormal heat generation or product failure.
- ・ Stop using the headphones if there is battery leakage or a peculiar smell, and keep the product away from flames.
- ・ Use the included USB charging cable to charge your headphones.

**NOTE**

- ・ Do NOT use it for a long time at high volume. Otherwise, your hearing might be damaged. To protect your ears, be careful NOT to turn up the volume too high. In addition, regardless of the volume, extended use will place a burden on your ears. Please rest your ears every hour.
- ・ Do NOT use the product near medical equipment. Electromagnetic waves may have an impact on pacemakers and medical electronic devices. If your skin condition does not return to normal soon, seek medical attention.
- ・ Do NOT touch the headphones for an extended period during charging. Otherwise, it may result in a low-temperature burn.
- ・ Please follow the instructions of the flight attendant when using the product onboard an aircraft. Electromagnetic waves may cause the device to malfunction, resulting in an accident.

**Discarding rechargeable batteries**

The built-in rechargeable battery this device is equipped with is a renewable resource. Dispose of the product according to local standards and regulations. Do NOT disassemble the product.

**For customers in the USA**

**FCC Notice**

You are cautioned that any changes or modifications not expressly approved in this manual could void your authority to operate this equipment. This device complies with Part 15 of the FCC Rules. Operation is subject to the following two conditions: (1) This device may not cause harmful interference, and (2) this device must accept any interference received, including interference that may cause undesired operation.

Note: This equipment has been tested and found to comply with the limits for a Class B digital device, pursuant to Part 15 of the FCC Rules. These limits are designed to provide reasonable protection against harmful interference in a residential installation. This equipment generates, uses and can radiate radio frequency energy and, if not installed and used in accordance with the instructions, may cause harmful interference to radio communications. However, there is no guarantee that interference will not occur in a particular installation. If this equipment does cause harmful interference to radio or television reception, which can be determined by turning the equipment off and on, the user is encouraged to try to correct the interference by one or more of the following measures:

- ・ Reorient or relocate the receiving antenna.
- ・ Increase the separation between the equipment and receiver.
- ・ Connect the equipment into an outlet on a circuit different from that to which the receiver is connected.
- ・ Consult the dealer or an experienced radio/TV technician for help.

This transmitter must not be co-located or operated in conjunction with any other antenna or transmitter. This equipment complies with FCC radiation exposure limits set forth for an uncontrolled environment and meets the FCC radio frequency (RF) Exposure Guidelines. This equipment has very low levels of RF energy that is deemed to comply with testing of specific absorption rate (SAR). FCC ID: 2019AVIOT01

**Radio interference of Bluetooth® products**

- ・ Interference from electromagnetic radiation in the surrounding environment, such as that from wireless LAN equipment, microwave ovens, and other electromagnetic cooking appliances may result in noise, loss of sound, or communication being disconnected.
- ・ The effective communication range of Bluetooth® may vary greatly due to the influence of shields (the human body, metal, walls, etc.) and the state of electromagnetic radiation in your surroundings.
- ・ The electromagnetic radiation generated by Bluetooth® devices may affect the operation of other electronic devices. There is a risk of an accident occurring as a result in some cases, so turn off the power of the headphones and other Bluetooth® devices when in the following places:
  - Hospitals / near the priority seating on the subway in the vicinity of gas stations and other places where combustible gas is generated / near fire alarms

**For long-lasting use**

**Beware of over-discharge**

If the rechargeable battery is not charged for a long time, it may lead to over-discharge and deterioration. If storing for a long time, please charge the battery once a month to prevent over-discharge.

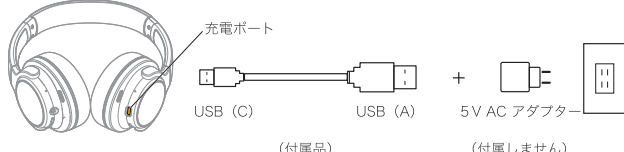
**Beware of deformation, damage, and impacts**

The headphones may be deformed or damaged if they are subject to stress for a long time. Please exercise care when storing them. In addition, avoid dropping the product or subjecting it to strong impacts, as it contains precise electronic components.

## ②山折り

## 充電（初回使用時は充電をしてからご使用ください）

充電ポートに USB Type-C® ケーブルを挿し込み充電します。所要時間は電池残量が0%の状態から満充電まで約3時間です。



※ 保護機能により、規定電圧より高く、あるいは低くなった場合は充電できなくなる可能性があります。

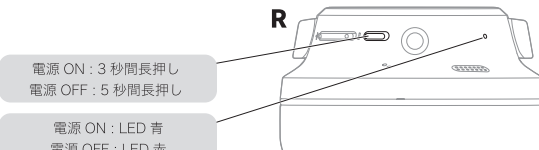
※ 5VのACアダプター以外を使用した場合、保護機能により充電が停止する場合があります。

※ 充電ができない場合は、USB Type-C ケーブルに異常が無いことを確認し、5VのACアダプターを使用して再度充電をしてください。

※ 定期的な充電をしてください。（推奨：1か月に1回以上）

## 電源 ON/OFF

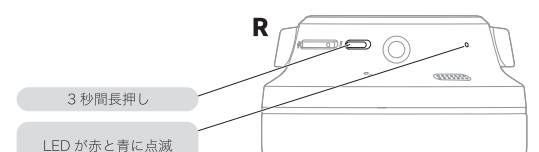
電源 ON：電源ボタンを3秒間長押し  
電源 OFF：電源ボタンを5秒間長押し



※ 接続されている状態のモードのまま5分経過すると、自動的に電源 OFF の切り替わりります。ただし、ANC/外取込モード中の場合は切り替わりません。

## ペアリング（初回設定時）

① 電源ボタンを3秒間長押しして電源をONにし、ペアリングモードになっていることを確認します。



② お使いの接続機器の Bluetooth 設定画面から「AVIOT WA-V1」に接続します。



接続機器の設定画面イラストは一例です。詳しくはお使いの接続機器の取扱説明書をご確認ください。

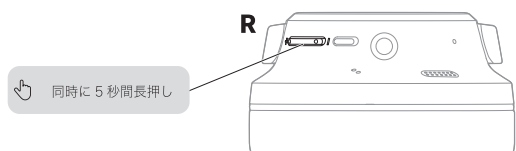
※ LE-AVIOT-WA-V1 の表示は選択しないでください。

※ ペアリングができない場合はリセットをお試しください。

## ③谷折り

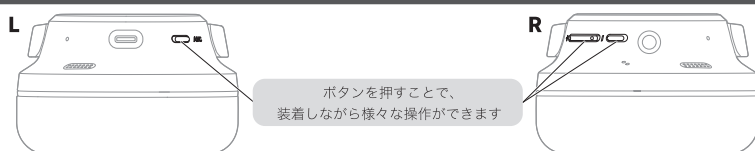
## リセット（操作に不具合が生じた場合）

① 機器が接続されている状態で + ボタンと - ボタンを同時に 5 秒間長押しします。



※ リセットが完了すると LED が点滅し、ペアリングモードに移行します。

## 操作方法一覧



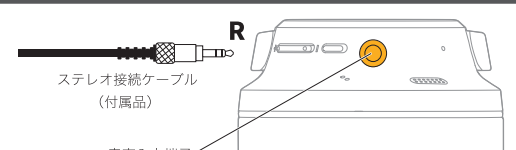
	L		R	
	モードボタン	電源ボタン	+	-
①	電源 ON	-	3 秒間長押し	-
	電源 OFF	-	5 秒間長押し	-
	再生	-	1 回押す	-
	停止	-	1 回押す	-
	曲送り	-	-	2 秒間長押し
	曲戻し	-	-	2 秒間長押し
④	音量を上げる	-	-	1 回押す
	音量を下げる	-	-	1 回押す
③	受話	-	着信時に 1 回押す	-
	通話終了	-	通話中に 1 回押す	-
⑤	ANC	1 回押すたびにモード切り替え (ANC / OFF / 外音取込)	-	-
⑥	外音取込	-	-	-
⑦	ゲーミング ON/OFF (低遅延)	-	3 回押す	-

※ ボタン操作は Bluetooth 接続時のみ有効です。

※ 通話機能は Bluetooth 接続時のみ有効です。

※ ANC = アクティブノイズキャンセリング

## 有線接続



付属のケーブルやアダプターを使用して有線接続ができます。

## ④山折り

## 保証規定

本製品は、通常のお取扱いにより発生した自然故障に対し、無償での修理または交換を行わせていただきます。弊社へお問い合わせの際は、ご購入時のレシートや納品書など、ご購入とその日付を証明する書類または電子データをご用意の上、お問い合わせください。

- ① 本製品のご使用前に、必ず取扱説明書をお読みください。
- 保証期間はご購入日から 12 か月です。
- 保証は購入国でのみ有効です。
- 保証対象はヘッドホンのみとなります。
- 検証・交換の際の付属品や外箱の破損は保証できません。
- 保証期間内に無償・有償交換を行った製品でも、保証期間はご購入日より 12 か月です。無償・有償にかかわらず交換後に延長されるものではありません。
- ② 本製品は改良などの為、予告なく変更する場合があります。
- ③ 以下の場合は原則として保証が適用されませんのでご注意ください。
  - a. 弊社専用登録フォームにて製品登録を行っていただけない場合。
  - b. 正真正正のレシートや納品書などご購入を証明する書類や電子データが無い場合。
  - c. 当該メーカーセンター以外で修理、交換を行ったもの。
  - d. 誤用（過大入力での破損、破損を含む）、落下、衝撃等、お客様の不注意による事故、保管上の不備によって、製品が劣化したり、破損した場合。また症状が発生した時期にかかわらず、故障しているヘッドホンに修理や試用の可能性が認められる場合。
  - e. 経年劣化の進展等により電圧で発生した故障。
  - f. 消耗品に関するもの。
  - g. 故障の原因が、例えば携帯電話など本製品以外の他の機器にある場合。
  - h. 本外装やケーブルに傷、汚れなどが原因となった故障。（購入後発生したものを）
  - i. 故障・不具合が生じた日が保証期間内でもお問い合わせいただいた日付が保証期間を過ぎている場合。
- ④ 弊社取り扱っていない製品の保証は保証できません。
- ⑤ 修理、交換期間中の代替機の貸し出しは行っておりません。
- ⑥ 万が一、保証対象外と判断された場合、往復の送料をご請求させていただく場合があります。
- ⑦ 生産・在庫状況、その他の事情により、同一製品での交換ができない場合があります。

## 免責事項

全ての Bluetooth® 対応機器およびアプリとの接続および動作を保証するものではありません。本製品を使用することによって生じた、他の接続機器の故障、トラブル、およびデータの消失、毀損等に関しまして、弊社は一切の責任を負いません。また、パソコンや OS、その他のソフトウェア、対応機器等の故障、トラブルおよびデータの破損・消失等による損害に関しましては、弊社は一切の責任を負いません。予めご了承ください。

## よくあるご質問 / お問い合わせ

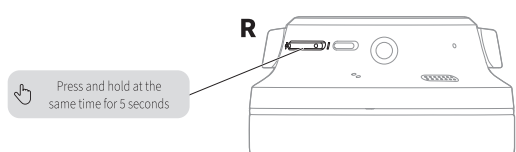


## 商標について

- ・ Bluetooth® ワードマークおよびロゴは登録商標であり、Bluetooth SIG, Inc. が所有権を有します。プレジデントジャパン株式会社は使用許諾の下でこれらのマークおよびロゴを使用しています。
- ・ USB Type-C® と USB-C® は、USB Implementers Forum の登録商標です。
- ・ LDAC および LDAC ロゴは、ソニー株式会社の商標です。
- ・ その他の商標および登録商標は、それぞれの所有者の商標および登録商標です。

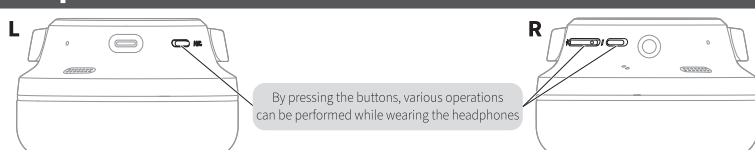
## Resetting (in case of operation failure)

1. Press and hold + button and - button at the same time for 5 seconds while the device is connected.



\* When the reset is completed, the LED will blink purple, and the headphones will enter pairing mode.

## List of Operation Methods



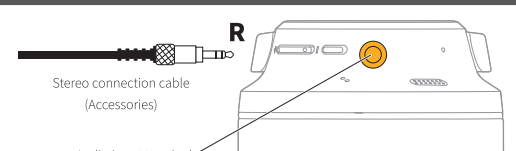
	L		R	
	Mode button	Power button	+	-
①	Power ON	-	Press and hold for 3 seconds	-
	Power OFF	-	Press and hold for 5 seconds	-
	Play	-	Press 1 time	-
	Stop	-	Press 1 time	-
②	Next	-	-	Press and hold for 2 seconds
	Previous	-	-	Press and hold for 2 seconds
④	Volume up	-	-	Press 1 time
	Volume down	-	-	Press 1 time
③	Receive call	-	Press 1 time when there is an incoming call	-
	End call	-	Press 1 time during a call	-
⑤	Intake ambient sound	Press 1 time to switch between the modes (ANC / OFF / Intake ambient sound)	-	-
⑦	Gaming ON/OFF (Low latency)	-	Press 3 times	-

\* Operation using the buttons is available only when the headphones are connected to a device via Bluetooth.

\* The phone call function is available only when the headphones are connected to a device via Bluetooth.

\* ANC = Active Noise Cancelling

## Wired Connection



Wired connection is available using the included cable and adapter.

## Warranty

This product will be repaired or replaced free of charge for spontaneous failure that occurs during normal use. When you contact us, have ready at hand the documentation proving the date of purchase, such as the receipt, delivery slip, or electronic data from the store you purchased the product.

1. Before using this product, be sure to read the instruction manual to ensure proper use. The warranty is valid for 12 months, starting from the date of purchase. This warranty is valid only in country or region of purchase. Only the headphones are covered by the warranty. Damage to accessories and outer packaging boxes during verification and replacement is not within the scope of the warranty.
- \* The warranty period of products replaced free of charge or with charge is also 12 months from the original date of purchase. The warranty period will not be extended accordingly after replacement.
2. This product is subject to change for improvement and the like, without notice.
3. This warranty does not apply to the following situations.
  - a. The product has not been registered on the company's dedicated registration platform.
  - b. The product has been repaired or modified outside of our service center.
  - c. The product has been repaired or modified outside of our service center.
  - d. The product has fallen into a state of disrepair or been damaged due to misuse (including damage and burnout caused by excessive input, dropping, shock, or other accidents caused by the customer's carelessness or improper storage, etc.).
  - e. The product was used with a nonstandard power supply or voltage.
  - f. The failure is related to consumables.
  - g. The cause of the failure is another device other than this product, such as a mobile device.
  - h. Damage to the exterior of the product, such as scratches on the main unit or the plug (which occurred after purchase).
4. Even though the fault or defect occurred within the warranty period, the date of consultation exceeded the warranty period.
5. We do not offer warranties for products from other companies.
6. If the issue with the product is deemed not to be covered by the warranty, we may request that you reimburse us for the round-trip shipping fee.
7. Depending on production, inventory, or other circumstances, it may not be possible to provide replacements for the same product.

## Disclaimers

We do not guarantee connectivity or operability with all Bluetooth®-enabled devices and applications. We shall not be responsible for any malfunction, problems, loss of data, or damage to other devices caused by the use of this product. We shall not bear any responsibility for damage caused by malfunctions, problems, or loss of data in computers, operating systems, other software, or devices. Thank you for your understanding.

## FAQ / Inquiries

Please check the support page.



## About trademarks

- ・ The term Bluetooth® and its logo are registered trademarks that belong to Bluetooth SIG, Inc. Presced Japan Corporation is using these trademarks and logos with authorization.
- ・ USB Type-C® and USB-C® are registered trademarks of USB Implementers Forum.
- ・ LDAC and the LDAC logo are trademarks of Sony Corporation.
- ・ Other trademarks and registered trademarks are trademarks and registered trademarks belonging to their respective holders.