

AVIOT

TE-V1R 真无线蓝牙耳机 入门指南

重要安全须知

使用产品前，请仔细阅读使用说明书，确保正确使用本产品。

危险

- 请勿投入火中。
- 请勿将主机及附属品放置于儿童和宠物接触不到的地方，否则可能导致误吞或故障。
- 请勿拆卸。

警告

- 使用时可能导致听力不清或耳鸣等不适，因此请在确保安全的环境下使用。
- 请勿在车中、多尘、多油、多基气的场所、靠近热源、阳光直射以及车内等高湿环境下使用、保存或放置。
- 请勿在驾驶汽车、摩托车、船舶或骑行自行车等交通工具时使用。
- 佩戴时请注意周边环境。
- 请勿避免水或异物进入内部。
- 水或异物进入可能导致火灾或触电。如不慎进水或有异物进入，请立即停止使用，并咨询经销商。
- 请勿在佩戴或被褥等导致发热的情况下使用本机。
- 请勿在主机或 USB 线潮湿的状态下插入 USB 接口。
- 潮湿状态下插入 USB 接口可能导致附着于主机或 USB 线的液体（自来水、海水、饮料等）及异物进入，导致短路，从而引发火灾或触电。
- 发生触电、火灾、爆炸等时，请立即远离电源，停止使用。
- 请使用附带的 USB 充电线进行充电。

注意

- 请勿在大音量下长时间使用。
- 若可能对听力造成损害，为保护耳朵，请勿过度调大音量。另外，无论音量大小如何，长时间使用都会给耳朵带来负担。每使用 1 个小时请让耳朵休息一次。
- 请勿在医疗设备附近使用。
- 电磁波可能对心脏起搏器或医用电子设备产生影响。
- 若您感到身体不适，请立即停止使用。
- 如症状一直未得到缓解，请及时就医。
- 充电时请勿同时接触主机。
- 否则可能导致低温烫伤。
- 在飞机机舱内使用时，请遵从空乘人员的指示。
- 为避免无线电波可能造成的影响。

可充电电池的保养

主机内部的充电电池是再生资源。废弃主机时，切勿自行拆卸，请按照居住地的垃圾分类规则进行废弃。

Bluetooth® 产品的无线干扰

- 在装有无线 LAN 设备、微波炉等电磁干扰设备的周围，根据周围的电磁波状况可能会导致噪音、声音失真或通信中断等情况。
- Bluetooth® 的信号有效范围受障碍物（人体、金属、墙壁等）及周围电磁波状况影响可能产生较大变化。
- Bluetooth® 设备产生的电磁波可能对其他电子设备产生影响。
- 严重时可能导致事故，因此在以下场所请切断耳机本体及其他 Bluetooth® 设备的电源。
- 医院内/地铁的爱心专座附近/加油站等产生可燃性气体的场所/火灾报警装置附近

● 为了保证产品寿命

- 当心过度放电
- 可充电电池如长期不充电，可能导致过度放电从而老化。如果长期存放，请每月给电池充电一次，以防止过度放电。
- 注意变形、损坏及冲击
- 耳机本体及耳塞等附件如果长时间受力，可能会变形或损坏。请妥善保管。此外，本产品使用了精密的电子部件，请避免掉落或碰撞，以免产生强烈冲击。
- 防潮防霉
- 耳机本体采用了防潮设计，但并非完全防水。请勿故意弄湿耳机或将耳机放入被汗水、雨水淋湿的衣服口袋，否则可能导致故障。请儘快用柔软的干布擦去含有水分或湿气的污渍，儘量在乾燥状态下使用。另外，充电盒不是防潮防霉箱。
- 保养清潔
- 清洁时请勿使用苯、稀料或酒精等化学药品，否则可能导致产品劣化或故障。

AVIOT

TE-V1R 真无线蓝牙耳机 启动指南

重要安全须知

使用本产品前，请务必详细阅读使用说明书，确保以正确的方式使用本产品。

危险

- 请勿投入火中。
- 请勿将主机及附属品放置于儿童和宠物接触不到的地方，否则可能导致误吞或故障。
- 请勿拆卸。

警告

- 使用时可能导致听力不清或耳鸣等不适，因此请在确保安全的环境下使用。
- 请勿在车中、多尘、多油、多基气的场所、靠近热源、阳光直射以及车内等高湿环境下使用、保存、或放置。
- 请勿在驾驶汽车、摩托车、船舶或骑行自行车等交通工具时使用。
- 佩戴时请注意周边环境。
- 请勿避免水或异物进入内部。
- 水或异物进入可能导致火灾或触电。如不慎进水或有异物进入，请立即停止使用，并咨询经销商。
- 请勿在佩戴或被褥等导致发热的情况下使用本机。
- 请勿在主机或 USB 线潮湿的状态下插入 USB 接口。
- 潮湿状态下插入 USB 接口可能导致附着于主机或 USB 线的液体（自来水、海水、饮料等）及异物进入，导致短路，从而引发火灾或触电。
- 发生触电、火灾、爆炸等时，请立即远离电源，停止使用。
- 请使用附带的 USB 充电线进行充电。

注意

- 请勿在大音量下长时间使用。
- 若可能对听力造成损害，为保护耳朵，请勿过度调大音量。另外，无论音量大小如何，长时间使用都会给耳朵带来负担。每使用 1 个小时请让耳朵休息一次。
- 请勿在医疗设备附近使用。
- 电磁波可能对心脏起搏器及医用电子设备产生影响。
- 若您感到身体不适，请立即停止使用。
- 如症状一直未得到缓解，请及时就医。
- 充电时请勿同时接触主机。
- 否则可能导致低温烫伤。
- 在飞机机舱内使用时，请遵从空乘人员的指示。
- 为避免无线电波可能造成的影响。

可充电电池的保养

主机内部的充电电池是再生资源。废弃主机时，切勿自行拆卸，请按照居住地的废物分类法进行废弃。

● Bluetooth® 产品的无线干扰

- 在装有无线 LAN 设备、微波炉等电磁干扰设备的周围，根据周围的电磁波状况可能会导致噪音、声音失真或通信中断等情况。
- Bluetooth® 的信号有效范围受障碍物（人体、金属、墙壁等）及周围电磁波状况影响可能产生较大变化。
- Bluetooth® 设备产生的电磁波可能对其他电子设备的动作产生影响。
- 严重时可能导致事故，因此在以下场所请切断耳机本体及其他 Bluetooth® 设备的电源。
- 医院内/地铁的博爱座附近/加油站等产生可燃性气体的场所/火灾报警装置附近

● 为了持久使用

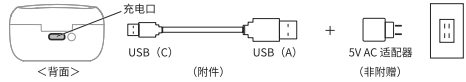
- 当心过度放电
- 可充电电池如长期不充电，可能导致过度放电从而老化。如果长期存放，请每月给电池充电一次，以防止过度放电。
- 注意变形、损坏及碰撞
- 耳机本体及耳塞等附件如果长时间受力，可能会变形或损坏。请妥善保管。此外，本产品使用了精密的电子部件，请避免掉落或碰撞，以免产生强烈冲击。
- 防潮防霉
- 耳机本体采用了防潮设计，但并非完全防水。请勿故意弄湿耳机或将耳机放入被汗水、雨水淋湿的衣服口袋，否则可能导致故障。请儘快用柔软的干布擦去含有水分或湿气的污渍，儘量在乾燥状态下使用。另外，充电盒不是防潮防霉箱。
- 保养清潔
- 清洁时请勿使用石油、稀料及酒精等化学药品，否则可能造成产品的劣化或故障。

充电 (初次使用时请先充电)

● 给充电盒充电

将 USB Type-C® 充电线插入充电口进行充电。

从电池电量 0% 到充满电的所需时间约为 1 小时 30 分钟。



- 电池指示灯颜色根据电池余量而变化。余量 70% 至 100% 白灯亮起，余量 30% 至 69% 橙灯亮起，余量 0% 至 29% 红灯亮起。
- 如果电压高于或低于规定的电压，保护功能可能会阻止充电。
- 如果使用 5V 的 AC 适配器以外的充电器充电，可能会因为保护功能而停止充电。
- 如果发生无法充电的情况，请确认 USB Type-C 充电线无异常，并使用 5V 的 AC 适配器重新充电。
- 请定期充电。（推荐：1 个月至少 1 次）

● 给耳机充电

把耳机放回充电盒即自动开始充电。

从电池电量 0% 到充满电的所需时间约为 1 小时 30 分钟。



- 如果充电盒电量耗尽无法给耳机充电。
- 当电量显示为 0 时，对耳机的供电将停止，因此耳机在充电盒中可能被打开并连接到连接设备这种故障。
- 请对充电盒充电。
- 请定期充电。（推荐：1 个月至少 1 次）

● 无线充电

也可以使用市售的无线充电器进行无线充电。



- 充电所需的时间比 USB 充电长。这取决于您使用的无线充电器。

电源 ON/OFF

电源 ON：从充电盒中取出

电源 OFF：放回充电盒

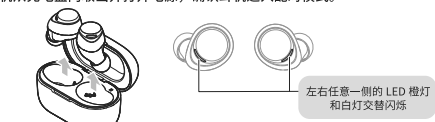


放回充电盒时，请先确认耳机上的 LED 橙灯亮起后再关闭盒盖。

- 如果充电盒没有剩余电量，则不会关闭电源。
- 在没有连接的情况下，5 分钟后电源自动关闭。
- 长按触控区可以切换电源 ON/OFF。详情请参阅操作方法一览表。

配对 (首次设置时)

① 将耳机从充电盒内取出并打开电源，确认耳机进入配对模式。



② 从要使用的连接设备的 Bluetooth 设定画面连接“AVIOT TE-V1R”。



插图为您要使用的连接设备的设定画面示例。

有关详细信息，请参阅您要使用的连接设备的使用说明书。

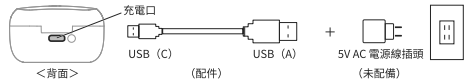
- 请勿选择“LE-AVIOT TE-V1R”。
- 如果配对失败，请尝试重置操作。

充电 (初次使用时请先充电)

● 给充电盒充电

将 USB Type-C® 充电线插入充电口进行充电。

从电池电量 0% 到充满需要约 1 小时 30 分。



- 电池指示灯颜色会根据电池剩余量而变化。剩余 70% 至 100% 白灯亮起，剩余 30% 至 69% 橙灯亮起，剩余 0% 至 29% 红灯亮起。
- 如果电压高于或低于规定的电压，保护功能可能会阻止充电。
- 如果使用 5V 的 AC 专用适配器以外的充电器充电，可能会因为保护功能而停止充电。
- 如果发生无法充电的情况，请确认 USB Type-C 充电线无异常，并使用 5V 的 AC 专用适配器重新充电。
- 请定期充电。（推荐：1 个月至少 1 次）

● 给耳机充电

把耳机放回充电盒即自动开始充电。

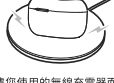
从电池电量 0% 到充满需要约 1 小时 30 分。



- 如果充电盒电量耗尽无法给耳机充电。
- 当电量显示为 0 时，对耳机的供电将停止，因此耳机在充电盒中可能被打开并连接到连接设备，这并非故障。请对充电盒充电。
- 请定期充电。（推荐：1 个月至少 1 次）

● 无线充电

使用市售的无线充电器，即可在无线的状态下也进行充电。



- 充电所需的时间比 USB 充电长。取决于您使用的无线充电器而有所不同。

电源 ON/OFF

电源 ON：从充电盒中取出

电源 OFF：放回充电盒

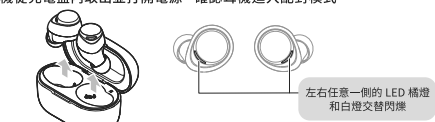


放回充电盒时，请先确认耳机上的 LED 橘灯亮起后再关上充电盒。

- 如果充电盒没有剩余电量，则不会关闭电源。
- 在没有连接的情况下，5 分钟后电源自动关闭。
- 长按触控区可以切换电源 ON/OFF。详情请参阅操作方法一览表。

配对 (首次设置时)

① 将耳机从充电盒内取出并打开电源，确认耳机进入配对模式。



② 从您要使用的连接设备的 Bluetooth 设定画面连接“AVIOT TE-V1R”。



插图为您要使用的连接设备的设定画面示例。

详情请参阅您要使用的连接设备的使用说明书。

- 请勿选择“LE-AVIOT TE-V1R”。
- 如果配对失败，请尝试重置操作。

重置的正确方法 (发生操作不良时)

① 删除连接设备的 Bluetooth 设定。



② 将两个耳机都放回充电盒，在盒盖打开的状态下，长按 10 秒背面的物理按钮。



- 重置完成后，充电盒和耳机上的 LED 呈白色闪烁，进入配对模式。

操作方法一览

通过按下触控区，可在佩戴耳机时执行各种操作

	L	R
⓪ 电源 ON	长按 3 秒	长按 3 秒
⓪ 电源 OFF※1	长按 7 秒	长按 7 秒
Ⓛ 播放	单击 1 次	单击 1 次
Ⓛ 停止	单击 1 次	单击 1 次
Ⓛ 切换下一首	—	单击 1 次
Ⓛ 切换上一首	—	单击 3 次
Ⓛ 调大音量	单击 3 次	—
Ⓛ 调小音量	单击 2 次	—
Ⓛ 接听电话	来电时单击 1 次	来电时单击 1 次
Ⓛ 挂断电话	通话中单击 1 次	通话中单击 1 次
Ⓛ ANC※2	长按 1.5 秒以切换模式 (ANC / OFF / 通透模式)	—
Ⓛ 通透模式	—	—

- ※1 操作过程中会听到“ANC 模式/通透模式”的语音提示，请继续按住。
- ※2 ANC = 主动降噪

佩戴方法



如果耳机不贴耳，请更换附赠的其他尺寸的耳塞。

将耳塞外翻有助于耳塞轴心稳定，便于更换安装。

更改语音提示语言

通过 AVIOT SOUND ME 应用程序更改语音提示语言。



保修条款

对于本产品正常使用过程中发生的自然故障，我们提供免费维修或换新服务。向本公司咨询时，请提供购买店铺的收据或送货单等，能证明购买及购买日期的书面文件或电子文件。

- 使用本产品时，请仔细阅读使用说明书，确保正确使用。
 - 保证期为自购入日起 12 个月。
 - 仅适用于购买国或地区。
 - 保证对象包括耳机和充电盒。
 - 核验、换新时的附件及外包装破损不在保证范围内。
 - 保证期内免费、收费换新的产品的保证期也是自购入日起 12 个月。无论免费还是收费，更换后保证期不会相应延长。
 - 本产品可能因升级等原因发生保修恕不提前告知。
 - 以下情形原则上不适用本条款，敬请注意。
 - 未在本公司官方网站注册产品注册。
 - 不能提供正规销售店的收据或送货单等证明购买的书面文件或电子文件的情况。
 - 在本公司服务中心以外的地方进行修理、改造时。
 - 误用（指误输入导致的损坏、损坏、掉落、冲击等，由于客户不小心导致的事故、保管不善引起的产品劣化、损坏等）、以及未经销售店或经销商许可，擅自可能存在对故障耳机的拆修或误用行为时。
 - 在不符合规定的电源及电压条件下使用的情况。
 - 消耗品损坏。
 - 由于手机等本产品以外的其他设备导致故障的情况。
 - 本体外部涂层刮伤、油污等外观上的损伤。（指实际发生的）
 - 即使故障不发生亦在保修范围内，但资料已超出保质期时。
 - 本公司仅对本公司经销的产品提供保证。
 - 不提供修理、换新期间的代用品。
 - 假如被判定为非保证对象，我们将向您收取取回寄送的运费。
 - 耳机本体为左右一致的产品，不提供单独换新的服务。

根据生产、库存或其他情况，可能无法提供相同产品的更换。

免责声明

不保证本产品能与所有支持 Bluetooth® 的设备和应用连接及连接后的正常操作。我们对使用本产品可能导致的其他设备的故障、问题及数据丢失、损坏等不承担任何责任。另外，我们也不承担因电脑、操作系统、其他软件、支持设备等故障、问题及数据丢失、损坏而导致的损害责任。敬请谅解。

常见问题 / 咨询

请查阅支持页面。

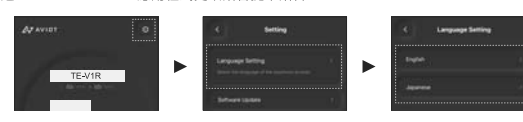


关于商标

- Bluetooth® 字样和图标是注册商标，归属于 Bluetooth SIG, Inc.。Preseed Japan Corporation 在授权下使用这些商标和标志。
- USB Type-C® 和 USB-C® 是 USB 开发者的注册商标。
- LDAC 和 LDAC 标识是 Sony Corporation 的商标。
- Hi-Res Audio Wireless 标识是日本音频协会的注册商标或商标。
- 其他商标及注册商标是属于各自持有者的商标及注册商标。

更改语音提示语言

透過 AVIOT SOUND ME 應用程式更改语音提示语言。



保固條款

對於本產品正常使用過程中發生的自然故障，我們提供免費的維修或換新服務。向本公司諮詢時，請提供購買店鋪的收據或送貨單等能證明購買及購買日期的書面檔或電子檔。

- 使用本產品時，請仔細閱讀使用說明書，確保正確使用。
 - 保證期自購入日起 12 個月有效。
 - 僅適用於購買國或地區。
 - 保證對象包括耳機和充電盒。
 - 核验、換新時的附件及外包装破损不在保證範圍內。
 - 保證期內免費、收費換新的產品的保證期也是自購買日起 12 個月。無論免費還是收費，更換後保證期不會相應延長。
 - 本產品可能因改進而發生變化，恕不提前告知。
 - 以下情形原則上不适用本條款，敬请注意。
 - 未在本公司官方网站注册产品注册。
 - 不能提供正规销售店的收据或送货单等证明购买的书面档或电子档的情况。
 - 在本公司服务中心以外的地方进行修理、改造时。
 - 误用（指误输入导致的损坏、损坏、掉落、冲击等，由于客户不小心导致的事故、保管不善引起的产品劣化、损坏等）、以及未经销售店或经销商许可，擅自可能存在对故障耳机的拆修或误用行为时。
 - 在不符合规定的电源及电压条件下使用的情况。
 - 消耗品损坏。
 - 由于手机等本产品以外的其他设备导致故障的情况。
 - 本体外部涂层刮伤、油污等外观上的损伤。（指实际发生的）
 - 即使故障不发生亦在保修范围内，但资料已超出保质期时。
 - 本公司仅对本公司经销的产品提供保证。
 - 不提供修理、换新期间的代用品。
 - 假如被判定为非保证对象，我们将向您收取取回寄送的运费。
 - 耳机本体为左右一致的产物，不提供单独换新的服务。

根據生產、庫存或其他情况，可能無法提供相同產品的更換。

免责声明

不保证本产品能与所有支持 Bluetooth® 的设备及应用连接及连接后的正常操作。我们对使用本产品可能导致的其他设备的故障、问题及资料丢失、损坏等不承担任何责任。另外，我们也不承担由于电脑、操作系统、其他软件、支援设备等故障、问题及资料丢失、损坏而导致的损害责任。敬请谅解。

常见问题 / 諮詢

請查看支援頁面。



關於商標

- Bluetooth® 字樣和圖示是註冊商標，歸屬於 Bluetooth SIG, Inc.。Preseed Japan Corporation 在授權下使用這些商標和標誌。
- USB Type-C® 和 USB-C® 是 USB 開發者論壇的註冊商標。
- LDAC 和 LDAC 標誌為 Sony Corporation 的商標。
- Hi-Res Audio Wireless 標誌是日本音響協會的註冊商標或商標。
- 其他商標及註冊商標是歸屬於各自持有者的商標及註冊商標。