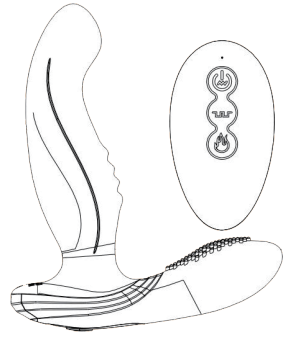


说明书边缘线不印刷

使用说明 USER MANUAL

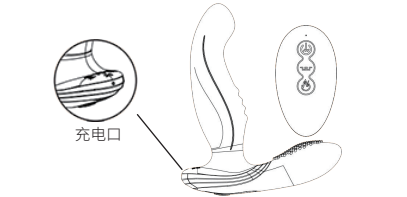


使用产品前请仔细阅读本使用说明书, 并请妥善保管。

Before using this product, please read the manual carefully and keep it properly

产品简介

- 1.短按“👉”键开机,再次短按按摩器开始震动,10频震动+10频扣动依次循环。
- 2.任意模式下,长按“👉”键关机。遥控器控制:



规格参数

产品名称:魔力指 产品型号:JS-006
 材质:ABS+硅胶
 功能模式:10频扣动/10频震动/加热
 充电方式:DC充电 噪音指数:低于55分
 防水性:IPX6 产品尺寸:135mm×33mmx110mm

使用注意

- ★每次使用本产品前后,请将其进行彻底清洗。清洗前确保产品处于关机状态,并且产品处于闭合状态。
- ★用清水和除菌香皂漂洗主体部分后,再用干净的清水进行冲洗,最后用毛巾擦拭干。请勿用含酒精、石油基溶剂或丙酮的清洁剂进行清洗。
- ★请配合人体润滑油使用,禁止将按摩油、护手霜、清洁剂、汽油或丙酮作润滑剂使用。
- ★请将本产品贮藏于凉爽、通风、干燥处,保证产品避免阳光直射、高温、重压、潮湿及污染。
- ★磁吸充电不区分正负极,将USB线连接到一个USB电源适配器(不含该配件)或USB端口,可以使用任何USB电源适配器进行充电。
- ★完整充电一次需要2个小时左右。根据本器具内部残余电量的多少具体充电时间或有不同。
- ★本器具完整充电后使用时间可达60分钟,具体使用时间取决于您选择的震动模式。震动频率越高,电池消耗越快。
- ★在充电之前无需完全耗尽电量。为了延长电池寿命保证充电效果,我们建议您在本器具震动明显减弱前就进行充电。
- ★保持遥控器驱动,需CR2032纽扣电池。如电池失效请自行更换新电池。电池应以正确的极性放入电池间内。若长时间未使用产品,请及时取出电池。电池不得暴露在诸如日照、火烤或类似过热环境以及潮湿的环境中。
- ★若产品出现自动关机的情况,可能是电量不足导致,启动自我保护模式,请及时充电或更换遥控器电池。

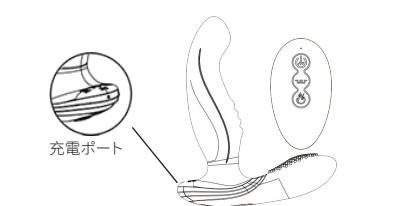
安全事宜

作为广大用户亲密的伴侣,能够安全健康的使用此按摩器是用户和我们共同的责任。现提醒广大用户:

- ★本品仅适合年满18岁成年人使用,请远离儿童放置。
- ★使用过程中,请勿过度用力,请留意避免受伤。
- ★请勿与外人混用本产品。使用过程中如有不适,请立即停用本产品。
- ★须定期检查产品是否损坏,发现损坏应立即停止使用。
- ★本产品废弃后,应按废旧电器电子产品处理,回收至相应的废旧电器电子产品回收站。本品不适用于普通垃圾的处理方式。

製品紹介

- 1.“👉”ボタンを押してオンになり、マッサージャーが振動します。10種類振動ボタン+10種類決るボタンとサイクルします。
- 2.“👉”ボタンを長く押してオフになります。リモコン:



仕様

品目タイプ:シリコン、ABS 電池:充電式リチウム電池
 モード:10種類頻度/10種類決るボタン/加熱機能
 防水仕様:IPX6 騒音指数:55db未満
 サイズ:135mm×33mmx110mm

ご注意

- ★使用前後、製品をよく洗ってください。洗う前に、製品の電源がオフになることをご確認ください。
- ★ぬるま湯とボディソープ(殺菌、消毒タイプをおすすめ)で洗い流してください。最後に糸くずの出ないタオルで軽く拭いて乾かします(水温は約30℃であり、50℃を超えてはならない)。アルコール、石油系溶剤及びアセトンを含むクレンザーを決して使用しないでください。
- ★ローションと併用してください。マッサージオイル、ハンドクリーム、クレンザー、ガソリンやアセトンとして使用は禁止されます。
- ★製品を涼しくて乾燥した通風のいいところに保管してください。製品を決して直射日光にさらさないでください。高温、高圧、湿り、汚染を避けて保管してください。
- ★USBケーブルをUSB電源アダプタ(付属していない)またはUSBポートに接続して充電してください。任意のUSB電源アダプタを使って充電できます。
- ★フル充電まで約2時間がかかります。充電時間は、機器内部の電力残量によって異なります。
- ★フル充電状態で使用時間は60分が使用可能です。具体的な使用時間は設定された振動パターンに決められます。振動パターンが強ければ放電ほど速いです。
- ★バッテリーを使っている間は、空っぽの状態をできるだけ避けた方がいいです。バッテリーの使用寿命を延長するため、本品の振動が弱くなるまに充電することをおすすめします。
- ★リモコンはリチウムイオンCR2032を使用してください。長時間使用しない場合、リモコンの電池を取り出してください。また、

高温多湿、直射日光を避け、清潔で通気性の良い場所に置いてください。

- ★本品が電源が切れた場合、電量不足かもしれません。対応している充電してください。また、リモコンのバッテリーを交換してください。
- ★皮膚に傷がある場合、製品を使用しないでください。
- ★製品の表面に傷がある場合、製品を使用しないでください。

セキュリティ上の問題

多くのユーザーの親しいパートナーとして、このマッサージ器を安全に使用できるのはユーザーと私達の共通の責任です。広範なユーザーにリマインドします。

- ★この商品は18歳以上の大人にしか使えませんので、子供から離れて置いてください。
- ★使用中、無理に力を入れないでください。怪我をしないように注意してください。
- ★この製品を別人と混用しないでください。使用中に不具合があったら、直ちに本製品を停止してください。
- ★定期的に製品が破損しているかどうかを確認し、損傷を発見次第直ちに使用停止してください。
- ★本製品は廃棄後、廃棄された電気製品によって処理し、相応の廃棄物電子製品回収ステーションに回収する。本品は普通のゴミの出し方には適用されません。

Product introduction

- 1.Short press the "👉" button to turn it on, press the massager again to start the vibration, and the 10 frequency vibration + 10 frequency buckle will cycle.in turn.
- 2.In any mode, press and hold the "👉" button to turn it off. 1.In the power-on state, short press the remote control "👉" button to turn it on, and then short press again,the 10 frequency vibration will cycle in turn.
- 2.In the power-on state, short press the remote control "👉" button , the massage stick starts to buckle, and then short press again,10 frequency buckle will cycle in turn.
- 3.In the power-on state, short press the remote control "👉" ,ligh flash 1 second and then start to warming.
- 4.In any mode, press and hold the "👉" button to turn remote control off,the massage stick will enter in standby mode.



Specification

Material: Silicone、ABS Max noise: lower 55decibels
 Modes: 10 frequency / 10 frequency buckle / heating mode
 Waterproof: IPX6 Battery: Rechargeable lithium battery
 Size: 135mm×33mmx110mm

Use attention

- ★ Before and after using, please clean the product carefully. Make sure the product is turned off and in closed state before cleaning.
- ★ Firstly use the clean water and antibacterial soap cleaning main part, then use the clean water wash again. Finally wipe dry with towel. Please do not use the detergent that contains alcohol, petroleum based solvent and acetone to clean.
- ★ Apply water soluble lubricant to use with product, do not use massage oil, hand cream, detergent, gasoline and acetone as lubricant.
- ★ Keep the product in the cool, dry and clean place. Avoid direct sunlight, high temperature, heavy pressure, moisture and pollution.
- ★ Connect the USB cable to USB power adapter (not included) or USB port. Can use any USB power adapter for charging.
- ★ It will take 2 hours for fully charged once. Depending on the residual power inside the product is different, the charging time is also different.
- ★ After fully charged the using time is about 60 minutes. The specific using time depends on the vibration modes you choose. The higher vibration frequency is, the faster the battery drains.
- ★ It is no need to completely drain the power before charging. In order to extend the battery life and ensure the charging effect, We recommend that to charge the product before vibration weak clearly.
- ★ It is need CR2032 button battery for remote control. If the battery fails, please change the battery. Please kindly note

positive and negative when Install battery. Remove the battery of the remote control if it is not use for a long time. Do not exposed the battery in direct sunlight, fire or overheated environments and moist environments.

- ★ If the product is automatically shut down, it may due to the low battery, and start self-protection mode. Please charge the massager or replace the remote control battery in time.

Safety issues

For personal health and security, please do read and strictly follow introduction before use.

- ★This product is only for adults that over 18 years old, please keep it away from children.
- ★Please do not overexert during use to avoid any injury.
- ★Please do not use this product together with others. Please stop using this product immediately if you feel uncomfortable when using.
- ★Please check the product regularly and stop using it if there is something damaged.
- ★After the product is scrapped, it should be disposed of as waste electrical and electronic products rather than ordinary garbage. Please discard it to the corresponding recycling station of used electrical and electronic equipment.

This device complies with part 15 of the FCC Rules. Operation is subject to the following two conditions: (1) this device may not cause harmful interference, and (2) this device must accept any interference received, including interference that may cause undesired operation.

Any changes or modifications not expressly approved by the party responsible for compliance could void the user's authority to operate the equipment.

NOTE: This equipment has been tested and found to comply with the limits for a Class B digital device, pursuant to Part 15 of the FCC Rules. These limits are designed to provide reasonable protection against harmful interference in a residential installation. This equipment generates, uses and can radiate radio frequency energy and, if not installed and used in accordance with the instructions, may cause harmful interference to radio communications.

However, there is no guarantee that interference will not occur in a particular installation.

If this equipment does cause harmful interference to radio or television reception, which can be determined by turning the equipment off and on, the user is encouraged to try to correct the interference by one or more of the following measures:

- Reorient or relocate the receiving antenna.
- Increase the separation between the equipment and receiver.
- Connect the equipment into an outlet on a circuit different from that to which the receiver is connected.
- Consult the dealer or an experienced radio/TV technician for help.

The device has been evaluated to meet general RF exposure requirement. The device can be used in portable exposure condition without restriction