



moonki
S O U N D
AUDIO PROFESIONAL

MS-1200B

MS-1200B

MS-1200B

MS-1200B



HECHO EN R.P.C

POTENCIA | POWER | POTÊNCIA

1200W



MANUAL DE USUARIO | USER MANUAL | MANUAL DO USUÁRIO

MS-1200B



Bienvenido al instructivo de su parlante

1. Contenido de la caja:

- 1 Parlante
- 1 Control Remoto
- 1 Micrófono con cable
- 1 Cable de Alimentación
- 1 Manual de Usuario
- 1 Tarjeta de Garantía

2. Especificaciones

Parlante activo de 10" con batería recargable	Sensibilidad de 93dB (+/- 3dB)
Potencia 1200W	Batería recargable de 12V - 5000mAH
Woofer de 10" - Imán de 850g (120mm de diámetro)	Conexión Bluetooth, entrada de línea, reproductor mp3
Tweeter de 1"	Control Remoto

3. Especificaciones de Panel

Función de Repetición:

Se trata de un efecto de eco. Regule que tan marcado sera el efecto. Este efecto aplica únicamente al uso del micrófono.

Agudos/Bajos:

Regule la intensidad de los sonidos bajos y agudos para lograr un sonido más a gusto. Sirve tanto para la reproducción Mp3 por cualquier medio de reproducción empleado, o el uso del micrófono.

Reproducir/Pausar: Presione para reproducir una canción o para pausarla cuando esta reproduciendo.

Anterior: Presione una vez para saltar a la canción anterior, mantengalo para reducir el volumen.

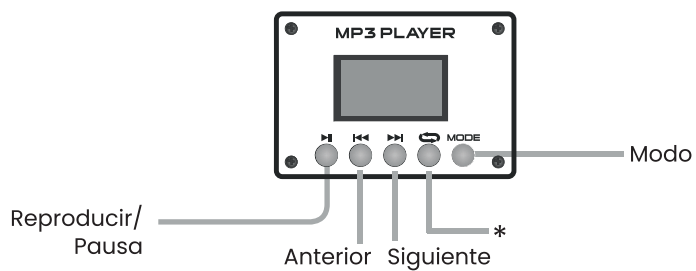
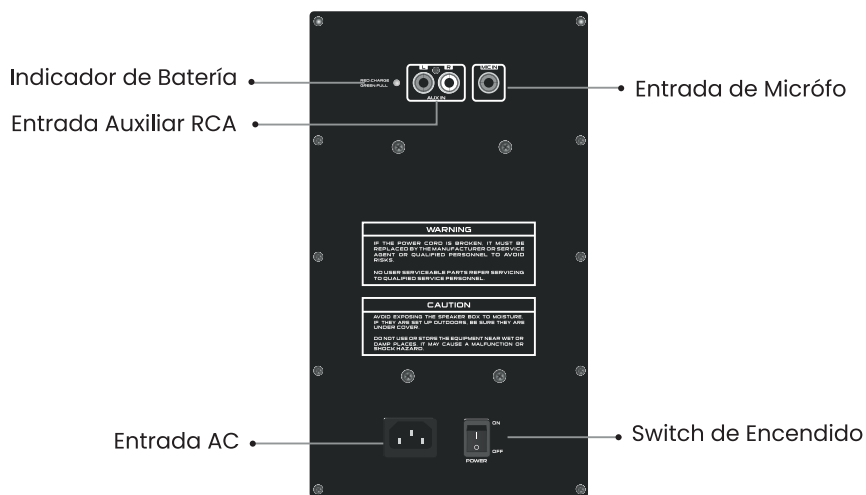
Siguiente: Presione una vez para saltar a la canción siguiente, y mantengalo para reducir el volumen.

Modo: Seleccione el modo de reproducción, USB, Bluetooth o auxiliar.

Conexión Bluetooth

1. Para emparejar el parlante a un dispositivo bluetooth, presione MODO repetidamente en el display del reproductor hasta seleccionar este modo.
2. Habilite la conexión Bluetooth en su dispositivo.
3. Cuando el dispositivo muestre el parlante en la lista de conexiones, confirme el emparejamiento.

El fabricante se guarda el derecho de modificar las especificaciones sin previo aviso.



* Este botón no cumple con ninguna función en las versiones sin USB o tarjeta SD





Welcome to yours speaker's instruction guide

1. Packing Contents

- 1 Speaker
- 1 Remote Control
- 1 Microphone
- 1 Power Cord
- 1 User Manual
- 1 Warranty Card

2. Specifications

10" Active speaker with
rechargeable battery
PMPO Power: 1200W
10" Woofer - 850g Magnet (120mm
diameter)
- 1" Tweeter

Sensibility: 93dB (+/- 3dB)
Rechargeable battery: 12V -
5000mAH
Bluetooth connection, line input,
mp3 player
Remote Control

3. Panel Specification

ECHO function:

It's located on control panel, with eco control. Sing song or talk with eco function will reach good effecton.

Treble / Bass potentiometer:

Can control the bass, treble of speaker
box (line input and mp3 INPUT), also it can control microphone's treble and bass.

Play/Pause: Press to play a song or pause while playing a song.

Previous: Press once to jump previous song/Press and hold to diminish the volume level.

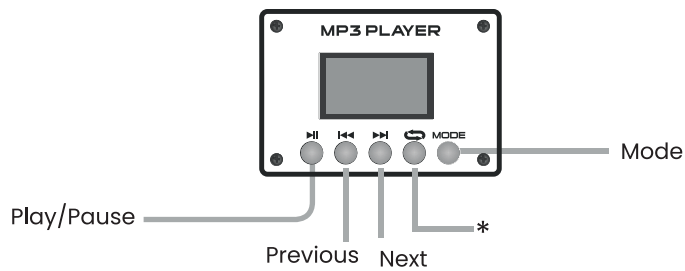
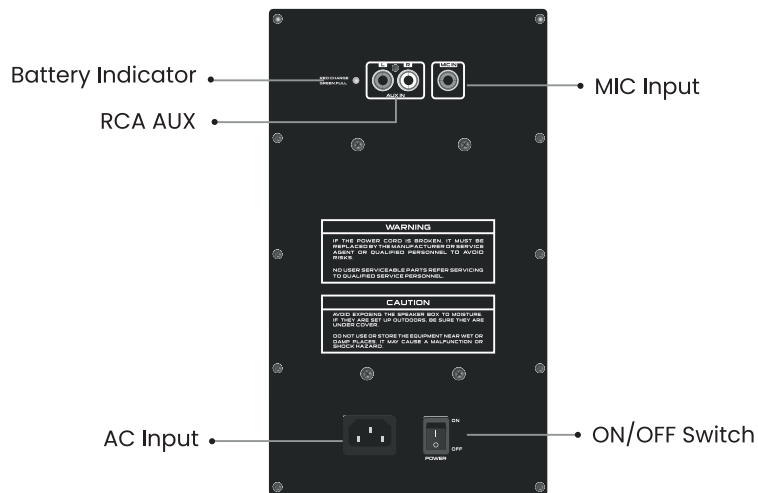
Next: Press once tu jump to next song/ press and hold to raise the volume level.

Model: Select an operating modality.

Conection Bluetooth

1. To pair the speaker with a bluetooth phone or audio device, press "MODE" repeatedly on the MP3 player until select this mode.
2. Put your phone or device to be used in bluetooth device discovery mode.
3. When your phone or device shows the "BLUETOOTH" device, confirm the link.

The manufacturer reserves the right to modify specifications without prior notice.



* This button do not count with any function at all in the speaker version with out USB and SD Card





Bem-vindo às instruções do Caixa de som

1. Conteúdo da caixa:

- 1 Caixa de som
- 1 Controle remoto
- 1 Microfone
- 1 Cabo de alimentação
- 1 Manual de usuário
- 1 Cartão de garantia

2. Especificações

Alto-falante ativo de 10" com bateria recarregável	Sensibilidade de 93dB (+/- 3dB)
Potência de 1200W	Bateria recarregável de 12V - 5000mAH
Woofers de 10"- ímã 850g (120 mm de diâmetro)	Conexão Bluetooth, entrada de linha, mp3 player
Tweeter de 1"	Controle remoto

3. Especificações do Painel

Função de repetição:

Este é um efeito de eco. Regular como será marcado o efeito. Este efeito se aplica apenas ao uso do microfone.

Agudos/Baixos:

Ajuste a intensidade dos sons graves e agudos para obter um som mais confortável. Serve tanto para a reprodução de MP3 por qualquer meio de reprodução usado quanto para o uso do microfone.

Play/Pause: Pressione para reproduzir uma música ou para pausar.

Anterior: Pressione uma vez para pular para a música anterior, segure-a para reduzir o volume.

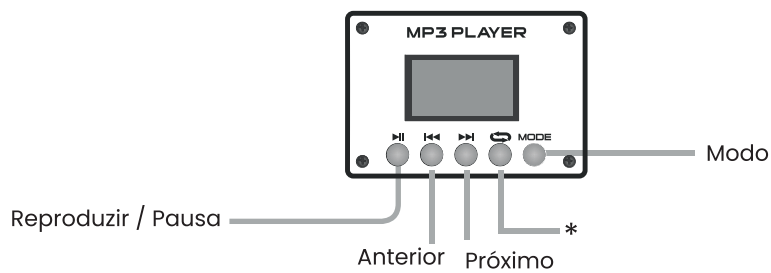
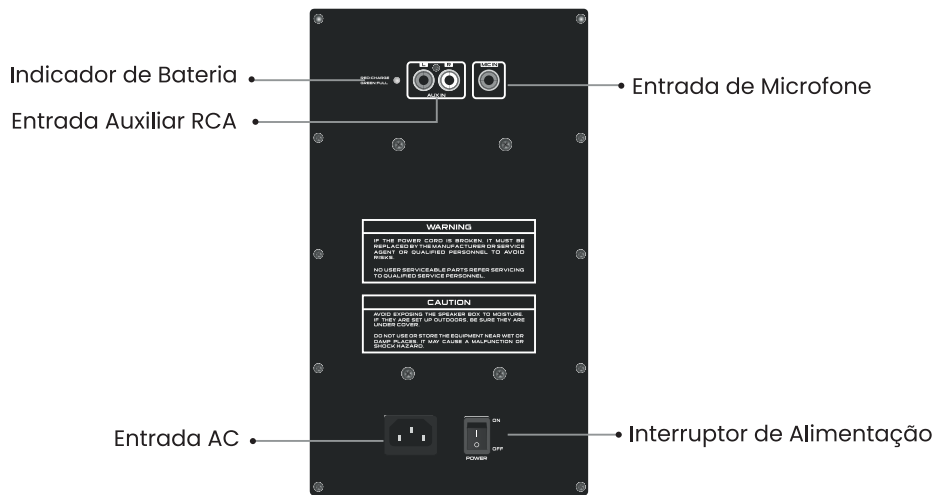
Siguiente: Pressione uma vez para pular para a próxima música e segure-a para reduzir o volume.

Modo: Selecione o modo de reprodução, USB, Bluetooth ou auxiliar

Conexão Bluetooth

1. Para emparelhar o alto-falante com um telefone bluetooth ou dispositivo de áudio, pressione "MODE" repetidamente no MP3 player até selecionar este modo.
2. Coloque seu telefone ou dispositivo a ser usado no modo de descoberta de dispositivo bluetooth.
3. Quando seu telefone ou dispositivo mostrar o dispositivo "BLUETOOTH", confirme o link.

O fabricante reserva-se o direito de modificar especificações sem prévio aviso.



* Este botão não tem função nas versões sem USB ou cartão SD



PRECAUCIÓN

Evite exponer el parlante a fuentes de humedad. Si se usa al intemperie, asegúrese que este a buen resguardo.

No use ni almacene este equipo en lugares húmedos, puede ocasionar malfuncionamiento o riesgo de choque eléctrico.

Si el cable de alimentación esta dañado, debe reemplazarse por el fabricante, o un agente abilitado y calificado para evitar riesgos.

Para evitar incendios o riesgo de choque eléctrico, no exponga este equipo a la lluvia o humedad. Limpiar solamente con un paño seco.



CAUTION

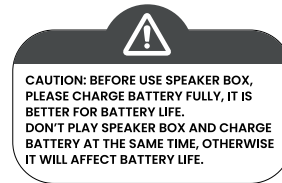
Avoid exposing the speaker box to moisture. If they are set up outdoors, Be Sure they are under cover.

Do not use nor store the equipment near wet or damp places. It may cause a malfunction or shock hazard.

If the power cord is broken, it must be replaced by the manufacturer or service agent or qualified personnel to avoid risks.

To reduce the risk of fire or electric shock, do not expose this equipment to rain or moisture.

Clean only with a soft, dry cloth.



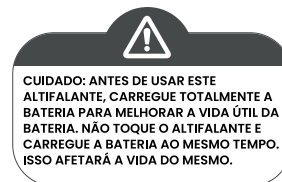
CUIDADO

Evite expor o alto-falante a fontes de umidade. Se usado em ao ar livre, certifique-se de que está bem protegido.

Não use ou armazene este equipamento em locais úmidos, pois pode causar mau funcionamento ou risco de choque elétrico.

Se o cabo de alimentação estiver danificado, deve ser substituído por o fabricante, ou um agente autorizado e qualificado para evitar riscos.

Para evitar incêndio ou risco de choque, não exponha este equipamento à chuva ou umidade. Limpe apenas com um pano seco.



MS-1200B

This device complies with Part 15 of the FCC Rules. Operation is subject to the following two conditions:

- (1) this device may not cause harmful interference, and
- (2) this device must accept any interference received, including interference that may cause undesired operation

This device should be installed and operated with a minimum distance of 20 cm between the antenna and all persons.

This device has been tested and found to comply with the limits for a Class B digital device, pursuant to Part 15 of the FCC Rules. These limits are designed to provide reasonable protection against harmful interference in a residential installation. This device generates, uses and can radiate radio frequency energy and, if not installed and used in accordance with the instructions, may cause harmful interference to radio communications.

However, there is no guarantee that interference will not occur in a particular installation. If this device does cause harmful interference to radio or television reception, which can be determined by turning the device off and on, the user is encouraged to try to correct the interference by one or more of the following measures:

- Reorient or relocate the receiving antenna.
- Increase the separation between the device and receiver.
- Connect the device into an outlet on a circuit different from that to which the receiver is connected.
- Consult the dealer or an experienced radio/TV technician for help

Changes or modifications not expressly approved by the party responsible for compliance could void the user's authority to operate the equipment