



### Federal Communications Commission Notice

This device complies with part 15 of the FCC Rules. Operation is subject to the following two conditions: (1) This device may not cause harmful interference, and (2) this device must accept any interference received, including interference that may cause undesired operation.

Any Changes or modifications not expressly approved by the party responsible for compliance could void the user's authority to operate the equipment.

Note: This equipment has been tested and found to comply with the limits for a Class B digital device, pursuant to part 15 of the FCC Rules. These limits are designed to provide reasonable protection against harmful interference in a residential installation. This equipment generates uses and can radiate radio frequency energy and, if not installed and used in accordance with the instructions, may cause harmful interference to radio communications.

However, there is no guarantee that interference will not occur in a particular installation. If this equipment does cause harmful interference to radio or television reception, which can be determined by turning the equipment off and on, the user is encouraged to try to correct the interference by one or more of the following measures:

- Reorient or relocate the receiving antenna.
- Increase the separation between the equipment and receiver.
- Connect the equipment into an outlet on a circuit different from that to which the receiver is connected.
- Consult the dealer or an experienced radio/TV technician for help.

### RF warning statement:

The device has been evaluated to meet general RF exposure requirement. The device can be used in portable exposure condition without restriction.

Applicable for all products, Model may be changed for improvements without notice.

Shenzhen Hismith Technology Co.,Ltd  
Designed by Hismith in Europe and manufactured in P.R.C  
Official Website:[www.hismith.com](http://www.hismith.com)

©2022 Hismith. All rights reserved



## TABLE TOP 2.0 PRO MAX



AK-07

Please read this user manual carefully before you use this device, better to keep it for reference

# CONTENTS

**01** English  
1.....13

**02** Deutsch  
14.....29

**03** Français  
30.....45

**04** Español  
46.....61

**05** Nederlands  
62.....77

## About HISMITH®

When we started the Hismith adventure in 2012, sex toys had become more compact and better looking, but you still needed to do the job yourself. We were only a bunch of horny engineering students back then, but we just knew there had to be a better way. Machines have already taken over most of the jobs that us humans used to do. So, we asked ourselves: why not blowjobs?

And so, our mission became to make ultimate pleasure available to anybody, anywhere, with the touch of a button. We take great pride in creating our premium sex machines. Experience harder, better, faster and longer sex than any human can ever offer you.

Our brand new Hismith APP offers you full control of your Hismith device(s) through your smart phone. The app adds another layer of features and functionalities such as: Giving control of your sex machine to someone else, easily designing and saving your own sex machine programs, a social section to find others to play with and much more.

HISMITH, ultimate pleasure.

## How To Use This Device

Please unscrew the butterfly screw to adjust the angle.





Adjust the angle, find a comfortable position.



Unscrew the butterfly screw to adjust the thrusting depth, we suggest anyone to increase the depth gradually.



Tail design unlock new vertical position, more stable

Insert the original dildo into the quick air connector.



Connect the speed controller: Please mind the gap on the joint, you need match the pin on cable box of the machine, otherwise you can't insert it.



### Hismith Premium Sex Machine Parameters:

Material:	Aluminum Alloy + Stainless Steel
Input Voltage:	24V, 4.17A
Motor Power:	100W
The Stroke Length:	approx 1.57~5.12inches(4cm-13cm)
Noise:	30-50DB
Connector:	KlicLok connector

machine length:	16.53inch
Height:	6.3inch
Handle hole:	3.94x0.98inch
Tail size:	8.46inch
Shaft radius:	0.98-2.56inch
Connecting bar length:	7.48inch



### APP CONTROL VERSION

If you get an APP Control machine, Please check Hismith APP User Manual to find more details



### Warnings and precautions

- 1: The machine and accessories are not waterproof, please do not use the machine in damp, moist or wet places. Do not touch the power plug with wet hands, this can cause an electric shock.
- 2: Don't idle the machine in high speeds to avoid accidental injury.
- 3: Please check if the thrust bar is connected tightly, before using heavy attachments, such as a male masturbation cup or large dildos.
- 4: Please adjust the speed dial to zero before turning the machine on.
- 5: We advise against the use of this product by cardiac patients such as people with high blood pressure.
- 6: This product is not intended for use by minors. Keep away from children.
- 7: The motor will gradually warm up with continuous use. We advise to use it no more than 30 minutes at a time, before letting the motor cool down.
- 8: Use this product only for its intended use as described in this manual. Use only the original Hismith connectors to attach your toys to this product.
- 9: This sex machine is a personal device, intended for solo or couple use only. In case of sharing the device with others, pay close attention to personal hygiene to avoid risk of diseases or infections.
- 10: Remove piercings or jewelry in the genital area before use.
- 11: Do not use the toy on irritated or damaged skin. Stop using the device if you experience pain or feel unwell during use.
- 12: Do not use the device if it is: unusually hot, damaged or deformed, discolored.

Our attachments and adapters

Below you will find a number of the connectors and attachments that are available to use in combination with your new sex machine. Please contact Hismith support for more information about these products.

Connectors



HSC36

HSC02

HSC03

HSC04



HSC07

HSC09

HSC11

HSC17



HSC18

HSC19

HSC23

HSC28



HSC20

HSC21

HSC22

Beginner 6"-8"



HSA02

HSA03

HSA05

HSA30



HSA31

HSA36

HSA39

HSA40



HSA53

HSA54

HSA82

Intermediate 8"-9"




Master 10"



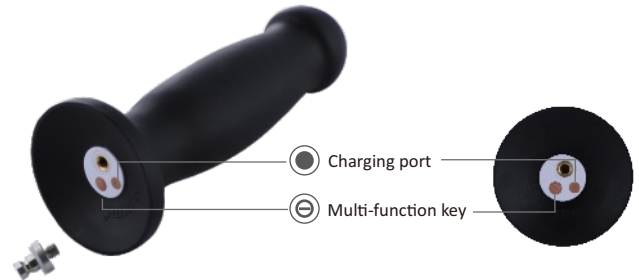
• Monster Series •



• Masturbation Cup •



Vibration Series  
(with remote controller)



### Care and Maintenance

Please lubricate the sliding rail with heat resistant gear oil periodically. We suggest lubing it every three months. When cleaning the machine, please use dry paper or cotton towels, if you do clean it with wet cloth, please air dry it as soon as possible.

### Contact Us

If you encounter any problems or have any questions you would like us to answer, please do not hesitate and contact us at [support@hismith.com](mailto:support@hismith.com), we will do our best to find a solution within 12 hours. For bulk business please Email to Brian and Misha.

**Customer support:** [support@hismith.com](mailto:support@hismith.com)

**For Business:** [brian@hismith.com](mailto:brian@hismith.com)  
[misha@hismith.com](mailto:misha@hismith.com)

### Disclaimer

Use at your own risk. Neither Hismith, nor its retailers take any responsibility or liability for the use of this product. Proper use also includes compliance with our Quick Start Guide as well as the warnings listed herein. Furthermore, Hismith reserves the right to revise this publication and make changes to the contents without obligation to notify any person of such revision. Translations of any materials into languages other than English are intended solely as a convenience to the non-English-reading public and are not legally binding. We have attempted to provide an accurate translation of the original material in English, but due to the nuances in translating to a foreign language, slight differences may exist.

Applicable for all products. Model may be changed for improvements without notice.  
 ©2022Hismith. All rights reserved  
 Shenzhen Hismith Technology Co., Ltd  
 Designed and manufactured by Hismith in China  
 Official Website: [www.hismith.com](http://www.hismith.com)

### Warranty

We grant a 1-year warranty on this product, commencing on the date of purchase. Within the warranty period, we will restore any defects in the product resulting from faults in materials or workmanship, either by repair or replacing the complete appliance based on the defect. This warranty extends to any country where this appliance is supplied by Hismith or its appointed distributors.

This warranty does not cover: Damage due to improper use, use with inauthentic connectors and adapters or cosmetic defects that do not hinder the operation of the appliance. The warranty becomes void if repairs are undertaken by unauthorized personnel.

### — More Color Available —



HS15



HS16



HS17



HS20



## TABLE TOP 2.0 PRO MAX



AK-07

Anwendbar für alle Produkte, Modell kann für Verbesserungen ohne noce geändert werden.

Shenzhen Hismith Technology Co.,Ltd  
Entwickelt von Hismith in Europa und hergestellt in P.R.C.  
Offizielle Website: [www.hismith.com](http://www.hismith.com)

Bitte lesen Sie diese Bedienungsanleitung sorgfältig durch, bevor Sie das Gerät benutzen, und bewahren Sie sie zum Nachschlagen auf.

©2022 Hismith. Alle Rechte vorbehalten

Über die Marke Hismith

Wir haben es uns zur Aufgabe gemacht, das ultimative Vergnügen für jeden, überall und auf Knopfdruck verfügbar zu machen. Wir sind sehr stolz auf die Entwicklung unserer Premium-Sexmaschinen. Erleben Sie härteren, besseren, schnelleren und längeren Sex, als ihn Ihnen ein Mensch jemals bieten kann.

Unsere brandneue Hismith-App ermöglicht Ihnen die vollständige Kontrolle über Ihr Hismith-Gerät über Ihr Smartphone. Die App fügt eine weitere Ebene von Eigenschaften und Funktionen hinzu, wie zum Beispiel: Die Kontrolle über dein Gerät an eine andere Person weiterzugeben, Programme für deine Sexmaschinen einfach selbst zu entwerfen und zu speichern, einen sozialen Bereich, um andere zu finden, mit denen du spielen kannst und vieles mehr.

Alle Rechte sind der Hismith Technology Co. vorbehalten.

Wie man dieses Gerät benutzt

Bitte schrauben Sie die Schraube ab, um den Winkel einzustellen.



Stellen Sie den Winkel ein, finden Sie eine bequeme Position.




Lösen Sie die Schraube, um die Eindringtiefe einzustellen, wir empfehlen jedem, die Tiefe schrittweise zu erhöhen.



Schwanz-Design entriegeln neue vertical position, mehr stabil

Stecken Sie den Original-Dildo in den Luftschnellanschluss.



Schließen Sie den Geschwindigkeitsregler an: Bitte beachten Sie die Lücke auf dem Gelenk, müssen Sie den Stift auf Kabel-Box der Maschine übereinstimmen, sonst können Sie es nicht einfügen.



**Hismith Premium Sex Maschine Parameter:**

Material	Aluminium-Legierung + Edelstahl
Eingangsspannung	24V, 4.17A
Motorleistung	100W
Die Hublänge	ca. 1.57~5.12inches (4cm-13cm)
Geräusch	30-50DB
Anschluss	KlicLok-Anschluss

Maschine Länge	16.53inch
Höhe	6.3inch
Griffloch	3.94x0.98inch
Schwanzgröße	8.46inch
Sha Radius	0.98-2.56inch
Länge der Verbindungsstange	7.48inch



**APP CONTROL VERSION**

Wenn Sie eine APP Control Maschine erhalten, lesen Sie bitte das Hismith APP Benutzerhandbuch, um mehr Details zu erfahren.



**Warnungen und Vorsichtsmaßnahmen**

- 1: Das Gerät und das Zubehör sind nicht wasserdicht. Bitte verwenden Sie das Gerät nicht an feuchten, nassen oder nässenden Orten. Berühren Sie den Netzstecker nicht mit nassen Händen, da dies zu einem Stromschlag führen kann.
- 2: Lassen Sie das Gerät nicht bei hohen Geschwindigkeiten im Leerlauf laufen, um Verletzungen zu vermeiden.
- 3: Prüfen Sie, ob die Schubstange fest angeschlossen ist, bevor Sie schwere Aufsätze, wie z. B. einen Masturbationsbecher für Männer oder große Dildos, verwenden.
- 4: Bitte stellen Sie den Geschwindigkeitsregler auf Null, bevor Sie das Gerät einschalten.
- 5: Dieses Produkt ist nicht für den Gebrauch durch Minderjährige bestimmt. Wir raten von der Verwendung dieses Produkts durch Herzpatienten, wie z. B. Personen mit hohem Blutdruck, ab.
- 6: Halten Sie es von Kindern fern.
- 7: Der Motor erwärmt sich bei kontinuierlichem Gebrauch allmählich. Wir empfehlen, das Gerät nicht länger als 30 Minuten am Stück zu benutzen, bevor Sie den Motor abkühlen lassen.
- 8: Verwenden Sie dieses Produkt nur für den in dieser Anleitung beschriebenen Zweck. Verwenden Sie nur die Originalstecker von Hismith, um Ihr Spielzeug mit diesem Produkt zu verbinden.
- 9: Diese Sexmaschine ist ein persönliches Gerät, das nur für den Gebrauch zu zweit oder alleine bestimmt ist. Falls Sie das Gerät mit anderen Personen teilen, achten Sie auf die persönliche Hygiene, um das Risiko von Krankheiten oder Infektionen zu vermeiden.
- 10: Entfernen Sie vor dem Gebrauch Piercings oder Schmuck im Genitalbereich.
- 11: Verwenden Sie das Gerät nicht auf gereizter oder beschädigter Haut. Hören Sie auf, das Gerät zu benutzen, wenn Sie während der Benutzung Schmerzen verspüren oder sich unwohl fühlen.
- 12: Verwenden Sie das Gerät nicht, wenn es: ungewöhnlich heiß, beschädigt, verformt oder verfärbt ist.

**Aufsätze und Adapter zur Auswahl**

Nachfolgend finden Sie eine Reihe von Anschlüssen und Aufsätzen, die Sie in Kombination mit Ihrem neuen Sexgerät verwenden können. Bitte wenden Sie sich an den Hismith-Support, um weitere Informationen über diese Produkte zu erhalten.

● Verbindungsstücke ●



• Anfänger 6"-8" •



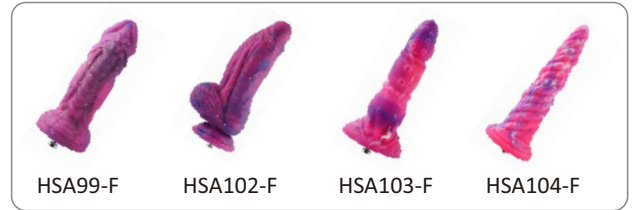
• Fortgeschrittene 8"-9" •



• Meister 10" •



• Monster-Serie •



• Masturbation Cup •



Vibrationsserie  
(mit Fernbedienung)



Ladeanschluss

Multifunktionstaste

Pflege und Wartung

Bitte schmieren Sie die Gleitschiene regelmäßig mit hitzebeständigem Getriebeöl. Wir empfehlen, sie alle drei Monate zu schmieren. Wenn Sie das Gerät reinigen, verwenden Sie bitte trockene Papier- oder Baumwolltücher. Wenn Sie es mit einem feuchten Tuch reinigen, lassen Sie es bitte so schnell wie möglich an der Luft trocknen.

Kontakt

Wenn Sie Probleme oder Fragen haben, die Sie gerne von uns beantwortet haben möchten, zögern Sie bitte nicht und kontaktieren Sie uns unter [support@hismith.com](mailto:support@hismith.com). Wir werden unser Bestes tun, um innerhalb von 12 Stunden eine Lösung zu finden. Für Massengeschäfte senden Sie bitte eine E-Mail an Brian und Misha.

**Kundenbetreuung:** [support@hismith.com](mailto:support@hismith.com)

**Für Business:** [brian@hismith.com](mailto:brian@hismith.com)

[misha@hismith.com](mailto:misha@hismith.com)

Haftungsausschluss

Verwendung auf eigene Gefahr. Weder Hismith noch seine Händler übernehmen irgendeine Verantwortung oder Haftung für die Verwendung dieses Produkts. Zur ordnungsgemäßen Verwendung gehört auch die Beachtung unserer Schnellstartanleitung sowie der hier aufgeführten Warnhinweise. Darüber hinaus behält sich Hismith das Recht vor, diese Publikation zu überarbeiten und Änderungen am Inhalt vorzunehmen, ohne dass eine Verpflichtung besteht, irgendjemanden über eine solche Überarbeitung zu informieren. Übersetzungen von Materialien in andere Sprachen als Englisch dienen lediglich der Annehmlichkeit für die nicht englischsprachige Öffentlichkeit und sind rechtlich nicht bindend. Wir haben uns bemüht, eine genaue Übersetzung des originalen Materials in Englisch zu liefern, aber aufgrund der Nuancen bei der Übersetzung in eine Fremdsprache können geringfügige Unterschiede bestehen.

Gilt für alle Produkte, Modell kann für Verbesserungen ohne Ankündigung geändert werden.

© 2022 Hismith. Alle Rechte vorbehalten

Shenzhen Hismith Technology Co., Ltd  
Entwickelt und hergestellt von Hismith in China  
Offizielle Website: [www.hismith.com](http://www.hismith.com)

### Garantie

Auf dieses Produkt gewähren wir eine 1-jährige Garantie, beginnend mit dem Kaufdatum. Innerhalb der Garantiezeit beheben wir alle Mängel am Produkt, die auf Material- oder Verarbeitungsfehler zurückzuführen sind, entweder durch Reparatur oder Austausch des kompletten Geräts aufgrund des Mangels. Diese Garantie erstreckt sich auf alle Länder, in denen dieses Gerät von Hismith oder seinen Vertragshändlern geliefert wird.

Diese Garantie deckt nicht ab: Schäden durch unsachgemäßen Gebrauch, Verwendung mit nicht zugelassenen Steckern und Adaptern oder kosmetische Mängel, die den Betrieb des Geräts nicht beeinträchtigen. Die Garantie erlischt, wenn Reparaturen von nicht autorisiertem Personal durchgeführt werden.

— More Color Available —



HS15



HS16



HS17



HS20



## TABLE TOP 2.0 PRO MAX



AK-07

Valable pour tous les produits, le modèle peut être modifié  
pour des améliorations sans préavis.

Shenzhen Hismith Technology Co.,Ltd  
Conçu par Hismith en Europe et fabriqué en R.P.C.  
Site officiel : [www.hismith.com](http://www.hismith.com)

Veuillez lire attentivement ce manuel  
d'utilisation avant d'utiliser cet appareil.  
Conservez-le pour référence

### À propos de la marque Hismith

Notre mission est de rendre le plaisir ultime accessible à tous, n'importe où, en appuyant sur un bouton. Nous sommes très fiers de créer nos machines à sexe haut de gamme. Faites l'expérience d'un sexe plus dur, meilleur, plus rapide et plus long qu'aucun humain ne pourra jamais vous offrir.

Notre toute nouvelle application Hismith vous donne un contrôle total sur votre appareil Hismith via votre smartphone. L'application ajoute une autre couche de caractéristiques et de fonctions telles que : Accorder le contrôle de votre machine à quelqu'un d'autre, concevoir et enregistrer facilement des programmes pour vos machines sexuelles vous-même, une zone sociale pour trouver d'autres personnes avec qui jouer et bien plus encore.

Tous droits réservés à Hismith Technology Co.,Ltd.

### Comment utiliser cet appareil

Veuillez dévisser la vis papillon pour régler l'angle.



Ajustez l'angle, trouvez une position confortable.



Dévissez la vis papillon pour régler la profondeur de poussée, nous vous suggérons d'augmenter la profondeur progressivement.



Le design de la queue débloque la nouvelle position verticale, plus stable.

Insérez le gode original dans le connecteur d'air rapide..



Connectez le contrôleur de vitesse : Veuillez faire attention à l'espace sur le joint, vous devez correspondre à la broche sur la boîte de câble de la machine, sinon vous ne pouvez pas l'insérer.



**Paramètres de la machine à sexe Hismith Premium :**

Matériau :	Alliage d'aluminium + acier inoxydable
Tension d'entrée :	24V, 4.17A
Puissance du moteur :	100W
Longueur de la course :	environ 4cm-13cm (1.57~5.12inches)
Bruit :	30-50DB
Connecteur :	Connecteur ClicLok

Longueur de la machine :	16.53inch
Hauteur :	6.3inch
Trou de poignée :	3.94x0.98inch
Taille de la queue :	8.46inch
Rayon de l'arbre :	0.98-2.56inch
Longueur de la barre de connexion :	7.48inch



**VERSION DE CONTRÔLE APP**

Si vous obtenez une machine de contrôle APP, veuillez consulter le manuel d'utilisation APP d'Hismith pour obtenir plus de détails.



## Avertissements et précautions

- 1: La machine et les accessoires ne sont pas étanches, veuillez ne pas utiliser la machine dans des endroits humides ou mouillés. Ne touchez pas la fiche d'alimentation avec des mains mouillées, cela peut provoquer un choc électrique.
- 2: Ne faites pas tourner la machine au ralenti à grande vitesse pour éviter toute blessure accidentelle.
- 3: Veuillez vérifier que la barre de poussée est bien connectée, avant d'utiliser des accessoires lourds, tels qu'une coupe de masturbation masculine ou de gros godes.
- 4: Veuillez régler la molette de vitesse sur zéro avant de mettre la machine en marche.
- 5: Ce produit n'est pas destiné à être utilisé par des mineurs. Nous déconseillons l'utilisation de ce produit aux patients cardiaques, tels que ceux souffrant d'hypertension artérielle.
- 6: Tenir hors de portée des enfants.
- 7: Le moteur se réchauffe progressivement en cas d'utilisation continue. Nous conseillons de ne pas l'utiliser plus de 30 minutes à la fois, avant de laisser le moteur refroidir.
- 8: Utilisez ce produit uniquement pour l'usage auquel il est destiné, comme décrit dans ce manuel. N'utilisez que les connecteurs Hismith originaux pour fixer vos jouets à ce produit.
- 9: Cette machine de sexe est un appareil personnel, destiné à une utilisation en solo ou en couple uniquement. En cas de partage de l'appareil avec d'autres personnes, faites très attention à l'hygiène personnelle pour éviter tout risque de maladies ou d'infections.
- 10: Retirez les piercings ou les bijoux dans la zone génitale avant l'utilisation.
- 11: N'utilisez pas le jouet sur une peau irritée ou endommagée. Arrêtez d'utiliser le dispositif si vous ressentez une douleur ou un malaise pendant l'utilisation.
- 12: N'utilisez pas le dispositif s'il est : anormalement chaud, endommagé ou déformé, décoloré.

## Connecteurs et adaptateurs au choix

Vous trouverez ci-dessous un certain nombre de connecteurs et d'accessoires qui sont disponibles pour être utilisés en combinaison avec votre nouvelle machine de sexe.

Veuillez contacter le service d'assistance Hismith pour plus d'informations sur ces produits.

### Connecteurs



HSC36



HSC02



HSC03



HSC04



HSC07



HSC09



HSC11



HSC17



HSC18



HSC19



HSC23



HSC28



HSC20



HSC21



HSC22

• Débutant 6" à 8" •



• Intermédiaire 8" à 9" •



Maître 10"



Série Monster



Coupe de Masturbation



Série Vibration  
(avec télécommande)



Entretien et maintenance

Veillez lubrifier périodiquement le rail de glissement avec de l'huile pour engrenages résistant à la chaleur. Nous suggérons de lubrifier tous les trois mois.  
Pour nettoyer la machine, utilisez du papier sec ou des serviettes en coton. Si vous la nettoyez avec un chiffon humide, séchez-la à l'air libre dès que possible.

Contactez nous

Si vous rencontrez des problèmes ou si vous avez des questions auxquelles vous souhaitez que nous répondions, n'hésitez pas à nous contacter à l'adresse [support@hismith.com](mailto:support@hismith.com), nous ferons de notre mieux pour trouver une solution dans les 12 heures.  
Pour les affaires en gros, veuillez envoyer un courriel à Brian et Misha.

Support client : [support@hismith.com](mailto:support@hismith.com)

Pour Business: [brian@hismith.com](mailto:brian@hismith.com)

[misha@hismith.com](mailto:misha@hismith.com)

Clause de non-responsabilité

Utilisez ce produit à vos propres risques. Ni Hismith, ni ses détaillants ne prennent la responsabilité de l'utilisation de ce produit. Une utilisation correcte comprend également le respect de notre guide de démarrage rapide ainsi que les avertissements énumérés dans le présent document. En outre, Hismith se réserve le droit de réviser cette publication et d'apporter des modifications à son contenu sans obligation d'en informer quiconque. Les traductions de tout matériel dans des langues autres que l'anglais sont uniquement destinées à faciliter la tâche du public non anglophone et ne sont pas juridiquement contraignantes. Nous avons tenté de fournir une traduction précise du matériel original en anglais, mais en raison des nuances de la traduction dans une langue étrangère, de légères différences peuvent exister.

**Garantie**

Nous accordons une garantie d'un an sur ce produit, à compter de la date d'achat. Pendant la période de garantie, nous réparerons tout défaut du produit résultant d'un défaut de matériel ou de fabrication, soit en réparant, soit en remplaçant l'appareil complet en fonction du défaut. Cette garantie s'applique à tout pays où cet appareil est fourni par Hismith ou ses distributeurs désignés.

Cette garantie ne couvre pas : Les dommages dus à une utilisation inappropriée, l'utilisation de connecteurs et d'adaptateurs inauthentiques ou les défauts cosmétiques qui n'entraînent pas le fonctionnement de l'appareil. La garantie est annulée si les réparations sont effectuées par du personnel non autorisé.

— More Color Available —



HS15



HS16



HS17



HS20

**FCC Part 15.105 Warning Statement**

Note: This equipment has been tested and found to comply with the limits for a Class B digital device, pursuant to part 15 of the FCC Rules. These limits are designed to provide reasonable protection against harmful interference in a residential installation. This equipment generates, uses and can radiate radio frequency energy and, if not installed and used in accordance with the instructions, may cause harmful interference to radio communications. However, there is no guarantee that interference will not occur in a particular installation. If this equipment does cause harmful interference to radio or television reception, which can be determined by turning the equipment off and on, the user is encouraged to try to correct the interference by one or more of the following measures:

- Reorient or relocate the receiving antenna.
- Increase the separation between the equipment and receiver.
- Connect the equipment into an outlet on a circuit different from that to which the receiver is connected.
- Consult the dealer or an experienced radio/TV technician for help.

**RF warning statement:**

The device has been evaluated to meet general RF exposure requirement.



## TABLE TOP 2.0 PRO MAX



Aplicable a todos los productos, el modelo puede modificarse para introducir mejoras sin previo aviso.

AK-07

Shenzhen Hismith Technology Co.,Ltd  
Diseñado y fabricado por Hismith en China  
Sitio web oficial: [www.hismith.com](http://www.hismith.com)

Por favor, lee atentamente este manual de usuario antes de utilizaresteste dispositivo, mejor guardarlo como referencia, mejor guardarlo como referencia

©2022Hismith. Todos los derechos reservados

### Sobre HISMITH

Cuando empezamos la aventura de Hismith en 2012, los juguetes sexuales eran cada vez más compactos y de mejor aspecto, pero todavía había que hacer el trabajo uno mismo. Por aquel entonces solo éramos un grupo de estudiantes de ingeniería cachondos, pero sabíamos que tenía que haber una forma mejor. Las máquinas ya se han hecho cargo de la mayoría de los trabajos que hacíamos los humanos. Así que nos preguntamos: ¿por qué no las felaciones?

Y así, nuestra misión se convirtió en hacer que el placer supremo estuviera al alcance de cualquiera, en cualquier lugar, con el toque de un botón. Nos sentimos muy orgullosos de crear nuestras máquinas sexuales de primera calidad. Experimenta un sexo más duro, mejor, más rápido y largo que el que cualquier humano pueda ofrecerte. Nuestra nueva APP Hismith te ofrece un control total de tu(s) dispositivo(s) Hismith a través de tu teléfono inteligente. La aplicación añade otra capa de características y funcionalidades como: Dar el control de tu máquina sexual a otra persona, diseñar y guardar fácilmente tus propios programas de máquina sexual, una sección social para encontrar a otros con los que jugar y mucho más. HISMITH, el máximo placer.

### Cómo usar este dispositivo

Por favor, desenrosca el tornillo de mariposa para ajustar el ángulo.



Ajusta el ángulo, encuentra una posición cómoda



Desenrosca el tornillo de mariposa para ajustar la profundidad de empuje, sugerimos a cualquier persona para aumentar la profundidad gradualmente.



El diseño de la cola desbloquea la nueva posición vertical, más estable

Inserta el dildo original en el conector de aire rápido.



Conecta el regulador de velocidad: Por favor, tener en cuenta la brecha en la articulación, es necesario que coincida con el pin en la caja de cable de la máquina, de lo contrario no se puede insertar.



#### Parámetros de la máquina sexual Hismith Premium:

Material :	Aleación de aluminio + acero inoxidable
Voltaje de entrada :	24V, 4.17A
Potencia del motor :	100W
La longitud de la carrera :	aproximadamente 1.57~5.12 pulgadas (4cm-13cm)
Ruido :	30-50DB
Conector :	Conector KlicLok

ongitud de la máquina:	16,53 pulgadas
Altura:	6.3 pulgadas
Agujero del mango:	3.94x0.98 pulgadas
Tamaño de la cola:	8.46 pulgadas
Radio del asta:	0,98-2,56 pulgadas
Longitud de la barra de conexión:	7,48 pulgadas



#### VERSIÓN DE CONTROL DE LA APP

Si consigues una máquina de control de APP, por favor, comprueba el manual de usuario de la APP de Hismith para encontrar más detalles



### Advertencias y precauciones

- 1: La máquina y los accesorios no son a prueba de agua, por favor no uses la máquina en lugares húmedos o mojados. No toques el enchufe con las manos mojadas, esto puede causar una descarga eléctrica.
- 2: No hagas funcionar la máquina a altas velocidades mientras no se esté usando para evitar lesiones accidentales.
- 3: Por favor, comprueba que la barra de empuje está bien conectada, antes de utilizar accesorios pesados, como una copa de masturbación masculina o dildos grandes.
- 4: Por favor, ajusta el indicador de velocidad a cero antes de encender la máquina.
- 5: Desaconsejamos el uso de este producto a los pacientes cardíacos, como las personas con presión arterial alta.
- 6: Este producto no está destinado a ser utilizado por menores de edad. Mantener alejado de los niños.
- 7: El motor se calentará gradualmente con el uso continuo. Aconsejamos no utilizarlo más de 30 minutos seguidos, antes de dejar que el motor se enfríe.
- 8: Utiliza este producto sólo para el uso previsto, tal y como se describe en este manual. Utiliza sólo los conectores originales de Hismith para acoplar tus juguetes a este producto.
- 9: Esta máquina sexual es un dispositivo personal, destinado a un uso en solitario o en pareja. En caso de compartir el dispositivo con otras personas, presta mucha atención a la higiene personal para evitar el riesgo de enfermedades o infecciones.
- 10: Retirar los piercings o las joyas en la zona genital antes de su uso.
- 11: No utilizar el juguete sobre piel irritada o dañada. Dejar de usar el dispositivo si se siente dolor o malestar durante su uso.
- 12: No utilizar el dispositivo si está: inusualmente caliente, dañado o deformado, descolorido.

### Nuestros accesorios y adaptadores

A continuación encontrarás una serie de conectores y adaptadores que están disponibles para usar en combinación con tu nueva máquina sexual.

Por favor, contacta con el soporte de Hismith para obtener más información sobre estos productos.

#### Conectores



• Principiante 6"-8" •



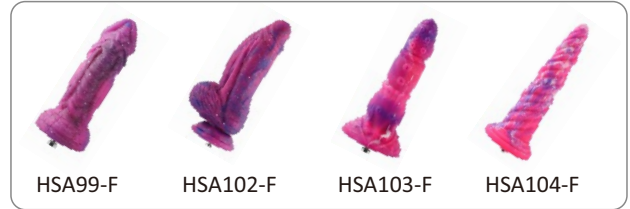
• Intermedio 8"-9" •



• Maestro 10" •



• Serie Monster •



• Copa de masturbación •



Serie de vibración  
(con control remoto)



Cuidado y mantenimiento

Por favor, lubricar el riel de deslizamiento con aceite de engranaje resistente al calor periódicamente. Sugerimos lubricarlo cada tres meses. Cuando limpies la máquina, por favor, utiliza papel seco o toallas de algodón, si la limpias con un paño húmedo, por favor, sécala al aire lo antes posible.

Contacto con nosotros

Si encuentras algún problema o tienes alguna pregunta que quieras que te respondamos, por favor no dudes en contactar con nosotros en [support@hismith.com](mailto:support@hismith.com), haremos todo lo posible para encontrar una solución en un plazo de 12 horas. Para los negocios a gran escala, envía un correo electrónico a Brian y Misha.

**Atención al cliente:** [support@hismith.com](mailto:support@hismith.com)

**Para negocios:** [brian@hismith.com](mailto:brian@hismith.com)

[misha@hismith.com](mailto:misha@hismith.com)

Aviso legal

Utilizar bajo su propio riesgo. Ni Hismith, ni sus distribuidores asumen ninguna responsabilidad por el uso de este producto. El uso adecuado también incluye el cumplimiento de nuestra Guía de inicio rápido, así como de las advertencias aquí indicadas. Además, Hismith se reserva el derecho a revisar esta publicación y a realizar cambios en su contenido sin obligación de notificar a nadie dicha revisión.

Las traducciones de cualquier material a idiomas distintos del inglés están pensadas únicamente para la comodidad del público que no habla inglés y no son legalmente vinculantes. Hemos intentado ofrecer una traducción exacta del material original en inglés, pero debido a los matices de la traducción a un idioma extranjero, pueden existir ligeras diferencias.

**Garantía**

período de garantía, restauraremos cualquier defecto en el producto resultante de fallos en los materiales o mano de obra, ya sea reparando o sustituyendo el aparato completo en función del defecto. Esta garantía se extiende a cualquier país donde este aparato sea suministrado por Hismith o sus distribuidores designados. Esta garantía no cubre: Los daños debidos a un uso inadecuado, el uso con conectores y adaptadores no auténticos o los defectos cosméticos que no impidan el funcionamiento del aparato. La garantía queda anulada si las reparaciones son realizadas por personal no autorizado.

Más colores disponibles

**— More Color Available —**

HS15



HS16



HS17



HS20





## TABLE TOP 2.0 PRO MAX



AK-07

Lees voor het eerste gebruik de handleiding aandachtig door

### Over ons, Hismith®

Hismith® is het merk dat de meest krachtigste seksmachines ter wereld op de markt brengt! We zijn ontzettend trots op de stille maar toch robuuste seksmachines, onze concurrerende lage prijzen en kwalitatief hoogwaardige seksspeeltjes. Onze fabriek is gevestigd in China. Het hoofdkantoor, design en verkoopafdeling zijn allemaal in Nederland gevestigd. Wij zijn een Nederlands bedrijf met Chinese roots, waarbij kwaliteit en service voorop staan. Alle rechten zijn voorbehouden aan Hismith® Technology Co.,Ltd & Hismith Erotic Trade B.V.

HISMITH, ultimate pleasure.

### Hoe te gebruiken

Draai de vlinderschroef lichtjes los om de juiste stoothoek in te stellen.





Je kan de stootstang nu in de juiste positie plaatsen.



Draai de achterste vlinderschroef los, vervolgens kan je de stootdiepte bepalen. Wij adviseren om niet gelijk voor de maximale stootdiepte te gaan maar dit rustig op te bouwen.



Doormiddel van de vleugels aan de achterkant van de seksmachine kan deze zowel horizontaal als verticaal in positie staan.

Koppel de bijgeleverde dildo met de KlicLok Connector. De dildo kan je gewoon vastklikken. Geen schroeven of gereedschap nodig.



Sluit de snelheidsregelaar aan: let op de opening bovenop de aansluiting bij het plaatsen.



### Hismith Premium Seksmachine Parameters:

Materiaal:	Aluminium, metaal, Rvs en staal
Input Voltage:	24V, 4.17A
Vermogen Motor:	100W
Stootdiepte :	4 tot 13cm
Geluid:	30-50DB
Connector:	KlicLok connector

Lengte machine:	42cm
Hoogte:	16cm
Handvat:	10 x 2.5cm
Vleugel staart maat :	21.5cm
Schacht radius:	2.5-6.5cm
Lengte stootstang:	19cm




### KlicLok™ Connectie systeem

1. De acht-hoekige vorm maakt de connector stabiel, houdt accessoires op hun plaats. Zeg nee tegen roterende opzetstukken.



2. Klik nu het opzetstuk vast aan de seksmachine. Je kan deze simpel vastklikken.



### APP Bediening Versie

In het bijgeleverde APP menu kan je een QR code scannen voor uitleg over de werking van onze Hismith APP



### Disclaimer

Het gebruik van Hismith is op eigen risico. Hismith alsmede de verkopende partij zijn niet verantwoordelijk of aansprakelijk voor het gebruik van dit product. Hismith mag de product informatie zonder mededeling aanpassen, dit doen wij om onze producten te verbeteren. Ultiem genot gegarandeerd!

### Product Certificering



### Wij waarderen jouw mening

Hartelijk dank voor jouw aankoop bij Hismith®. Ben je tevreden met de door ons geleverde producten en service? Zou je dan even de tijd willen nemen om een review te plaatsen via , Trustedshops of Kiyoh? Wij verloten maandelijks gratis producten onder de reviewers. Stuur naar het plaatsen van je review een screenshot naar [support@hismith.nl](mailto:support@hismith.nl) om kans te maken.

Ben je onverhoopt niet tevreden met onze producten en/of service? Dan vernemen wij dit uiteraard ook graag! Neem dan contact met op met de verkopende partij. Kom je er samen niet uit neem dan contact op via [support@hismith.nl](mailto:support@hismith.nl) en wij zoeken graag samen met jou naar een oplossing.

Met liefdevolle groet,  
Het Hismith® team

### Garantie

Wij verlenen 1 jaar garantie op het product na de aanschafdatum. Binnen deze garantie periode zullen wij alle gebreken aan het product, ontstaan door fouten in materialen en/of vakmanschap repareren en/of vervangen. Deze garantie strekt zich uit tot alle landen waar het apparaat wordt geleverd. De garantie dekt niet:

Schade als gevolg van onjuist gebruik, normale slijtage of defecten die een verwaarloosbaar effect hebben op het gebruik, bediening of waarde van het apparaat. De garantie op dit product vervalt als een ander persoon dan Hismith® reparaties uitvoert aan het product.

### Opzetstukken (optioneel)

PS: Als je deze producten wilt bestellen kan dit via onze webshop. Het is ook mogelijk om deze fysiek te bekijken en vervolgens aan te schaffen. Informeer naar de mogelijkheden.

### Accessoires



HSC01

HSC02

HSC03

HSC04



HSC07

HSC09

HSC11

HSC17



HSC18

HSC19

HSC23

HSC28



HSC20

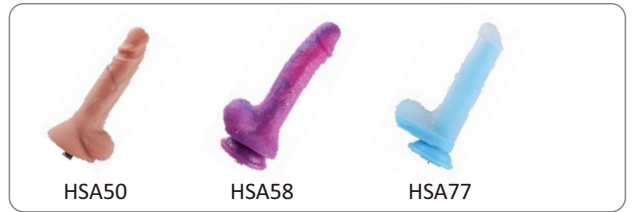
HSC21

HSC22

Beginner 15cm>



Gevorderde 20cm>



• Master 25cm> •



• Fantasy Dildo's •



• Masturbatie Cups •



### Vibratie Dildo's (met afstandsbediening)



### Veelgestelde vragen

#### 1. Na de stekker in het stopcontact te hebben gestoken gaat de machine niet aan, hoe kan dat?

Controleer of het lampje op de adapter aan is. Brand het lampje niet? Neem dan contact op met onze klantenservice. Brand het lampje wel? Controleer dan of de kabels correct zijn verbonden. Mocht dit ook niet werken neem dan contact op met onze klantenservice.

#### 2. Het lukt mij niet om de stootstang vast te klikken, hoe werkt dit?

Draai de voorste vlinderschroef vast, vervolgens draai je de stootstang vast. Zorg dat het altijd goed vastzit op beiden punten.

#### 3. Het lukt mij niet om een opzetstuk te koppelen met de machine?

Controleer in dat geval of het opzetstuk wel is voorzien van de juiste connector. Hismith® verkoopt verschillende opzetstukken met verschillende connectors. Op onze website [www.hismith.nl](http://www.hismith.nl) of [www.hismith.be](http://www.hismith.be) kun je controleren welke opzetstukken op jouw seksmachine passen. Alle Premium Pro series zijn voorzien van een KlicLok connectie.

#### 4. Kan ik Hismith® producten ook fysiek bekijken?

Dat is zeker mogelijk! Wij hebben een showroom op de industrieweg 46-B, 2382NW te Zoeterwoude, Nederland. Tevens zijn er in heel Europa diverse wederverkopers te vinden waar je onze producten kan bekijken.

### Care and Maintenance

Smeer de glijrail regelmatig in met smeeroilje. Bij voorkeur grease (blauw van kleur) Ook als je de seksmachine voor langere tijd niet denkt te gebruiken. Wij raden aan dit min. één keer per 3 maanden te doen. De machine zelf dient afgenomen te worden met een droge doek. Siliconen opzetstukken dienen na ieder gebruik gereinigd te worden met Speeltjesreiniger of lauw water en een milde zeep. Droog en bewaar op een koele plek, uit de zon.

### Contact Us

**Customer support:** [support@hismith.nl](mailto:support@hismith.nl)

**For Business:** [sales@hismith.nl](mailto:sales@hismith.nl)

— Meer kleuren beschikbaar —



HS15



HS17



HS16



HS20