

HILSMITH[®]

— Premium Sex Machine Series —
Duo-Play Unit



HS08

Please read this manual carefully before using the device
and keep it for future reference

CONTENTS

01 English
1.....15

02 Deutsch
16.....31

03 Dutch
32.....47

English

About Hismith®

Innovation and technology are steadily making our lives easier and more enjoyable. According to Forbes, machines have already taken over 90% of the jobs humans used to do, and even do it better. So, why not sex?

We noticed that ever since the invention of the first vibrator in 1880, they have become more compact, waterproof and better looking, but they're still just vibrators and you still need do the job yourself...

We were still only a bunch of horny engineering students back then, but we just knew there must be a better way.

Every idea starts with a problem, and this was ours: How can we use our engineering skills to innovate the adult toy market? While researching our idea of making sex machines, we were unpleasantly surprised with what we found: Sex machines already existed. However, once we tested these machines we quickly found out why we hadn't heard of them before. The machines were weak, loud and not safe enough for home use. A niche market that mainly attracted customers in SM circles. Manufacturers had clearly only focused on the base function of the sex machine, thrusting, but they seemed careless about discretion, convenience, durability and safety.


We decided to take a risk and open up our own studio to start our journey to make better sex available to everybody. The design-, and eventually the production -processes were very difficult and we unwillingly learned what the stars look like at 4AM, every day. But after 4 months of designing and testing we made the AK-01 HISMITH sex machine we pictured run and it ran perfectly, like in our dreams.

Hismith's first machine was a fact and it's great quality, stable performance and powerful yet silent thrusting became strongly loved by people around the world.

HISMITH goes on, ultimate pleasure goes on.

How to assemble the device

Preparation: Take out the iron-plated holder, Pluck off the anti-skid cap, then remove the protective film on the bar. Find the Hex Wrench.



Part 1: Installing the support Base

1: Take out the base board, and screw the thick support bar on



2: Install the connector on the support rod, clasp the toggle clip, fix the connector on certain position.



3: Screw the cross bar on the main machine.



4: insert the cross-bar, and lock it in appropriate place.




5: Cover the metal stand with non-slip rubber sleeve.



Part 2: Install the Thrust Bar and Attachments

1: Screw the thrusting bar onto the sliding block, you can choose to install one or all of them, it's up to you



Note: Please connect the longer thrusting bar in the Hismith logo side, and the shorter one in the other side.


2: Plug and Play: Just insert the male part in. The KlicLok[®] system is self-locking designed. Pull back the ring to release the attachment.




PS: The picture is for reference only.

Part 3: Connect the Power Adapter and Controller Box

1: Connect the power adapter with the cable box, and make sure they are fully connected



2: Connect the speed controller: Please mind the gap on the joint, you need to match the bulge pin on the cable box, otherwise, you can't insert it in, even damage your control box



Part 4: A Safety Way to Plug it into a Wall Socket

1: Turn off the switch to make sure it won't in a power-on state



Hismith Premium Sex Machine Parameters

Input Voltage	110V~250V / 50~60HZ
Output Voltage	24V/4.17 A (safety voltage)
Motor max power	100W
The Stroke Length	approx1.18-5.9 inches (3cm~15cm)
Noise	30-50db
Connector	KlicLok® System
Max capacity	300kg

Remote Control Edition

Remote control distance	>5m
Battery	AAA

Transformer Machine, Posture Guidance

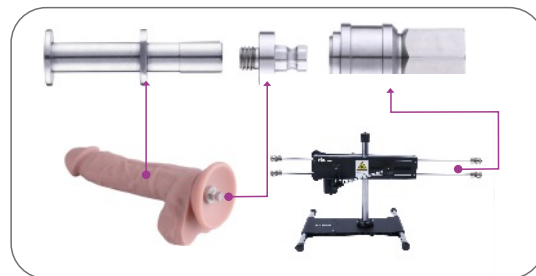


KlicLok® Connect System

1. Eight-square shape makes the connector more steady, keep accessories in position on sex machines' running, say no to rotational attachments.



2. Dismountable male part of the connector on the accessories make the accessories dual use



Screw the male part of the connector and take it off from the accessory, then you can use the accessory without sex machine



Question & Answer:

1. I can't lock the thrust bar, what should I do ?

Read the installation instructions

2. I've plugged the socket, and turn on the switch, also adjusted the dial pointer, the motor still keeps silent?

Check if the power indicator is always on,

If yes, check whether the control box is connected correctly or not.

If the indicator light keeps blinking, unplug the control box, and see if the indicator is always on.

1, if the indicator is always on after unplugging the control box, then you need to contact the seller to get a new control box.

2, If the indicator still keeps blinking, and the control box is not on, then the cable box short circuit.

3. The machine suddenly has a strange sound, which places need to check ?

Check whether the extraction rod is loose

Check whether oiling is needed

Check whether the screws on the side of the cover are loose

4. How often do I need to lubricate the machine and what oil should I use??

It depends, if you didn't use it often, we suggest every month oil the sliding rod and brick.

If you use it frequently, you can estimate by sounds whether oiling is needed.

4. Encountered a problem that Unable to solve, how to contact Hismith after-sales to get help?**Online Chatting:**

1, Visit www.hismith.com to contact online customer service

2, Download Hismith APP, find contact us at the setting interface, and leave a message

Email to support center:

support@hismith.com /service@Hismith.com

Other Contacts:

Official Twitter or other social media, If you get your device in an offline store, you can also contact the distributor where you purchased the product.

After Sale Quick Registration Entry

Visit: <https://support.hismith.com>

Or Scan the following QR code



Contraindications and Cautions

- 1: The machine and accessories are not waterproof, please do not use the machine in wet places. Do not touch the power plug with wet hands, this can cause an electric shock.
- 2: Don't idle the machine at high speed, to avoid accidentally injury.
- 3: Please check whether the thrust bar is still connected tightly before using heavy attachments, such as male masturbation cup or Huge dildos.
- 4: Please switch off the control box after use.
- 5: Tsuffering from heart disease hypertension, and other diseases not suitable for stimulation is prohibited to use the product, otherwise the consequences are borne by yourself.
- 6: Place the product out of reach of children, Minors are not allowed to use the product
- 7: The motor will warm up after 20 minutes of use, we suggest anyone use it for no more than 30 minutes continuously.
- 8: Use this product only for its intended use as described in this manual, do not use attachments which not recommended by the manufacture.
- 9: This sex machine is a personal relaxation device, intended for personal or couple use. If you want to share it with others, pay attention to personal hygiene.

Guarantee

We grant 1-year guarantee on the product commencing on the date of purchase.

Within the guarantee period, we will eliminate, free of charge, any defects in the appliance resulting from faults in materials or workmanship, either by repairing or replacing the complete appliance as we may choose.

This guarantee extends to every country where this appliance is supplied by Hismith or its appointed distributor.

This warranty does not cover damage due to improper use, use with inauthentic connectors and adapters or cosmetic defects that do not hinder the operation of the appliance. The warranty becomes void if repairs are undertaken by unauthorized personnel.

This guarantee does not cover: Damage due to improper use, normal wear or use, especially regarding the attachments, as well as defects that have a negligible effect on the value or operation of the appliance. The guarantee becomes void if repairs are undertaken by un-authorized person and original Hismith attachments are not used.

Care and Maintenance

Please lubricate the sliding rail with gear oil periodically, of course, you need lube it, if you don't plan use it for a long time.(we suggest lubing it every three months).

Please wipe the machine by cotton towels, if you clean it by wet cloth, please air dry it as soon as possible.

Accessories For choice(not included in the package:)

PS:if you need any of them Please visit our store to find it, you can also contact with the saler to get more informaton or a discount

Product certifications



Adapters



HSC01 HSC02 HSC03 HSC04



HSC07 HSC48-F HSC11 HSC17



HSC18 HSC19 HSC23 HSC28



HSC20 HSC21 HSC22

Beginner 6"-8"




Intermediate 8"-9"




Master 10"



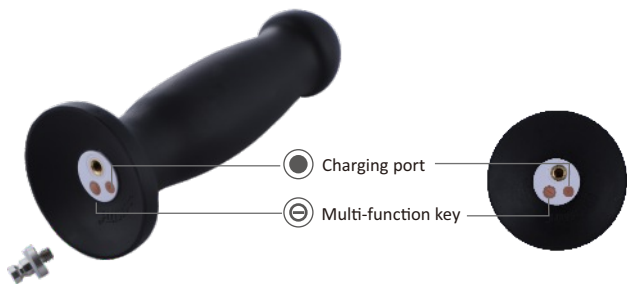
Monster Series



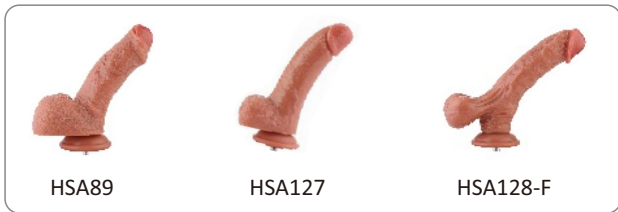
Masturbation Cup



Vibration Series
(with remote controller)



High-end Series



Federal Communications Commission Notice

This device complies with part 15 of the FCC Rules. Operation is subject to the following two conditions:

- (1) This device may not cause harmful interference, and
- (2) this device must accept any interference received, including interference that may cause undesired operation. Any Changes or modifications not expressly approved by the party responsible for compliance could void the user's authority to operate the equipment.

Note: This equipment has been tested and found to comply with the limits for a Class B digital device, pursuant to part 15 of the FCC Rules. These limits are designed to provide reasonable protection against harmful interference in a residential installation. This equipment generates uses and can radiate radio frequency energy and, if not installed and used in accordance with the instructions, may cause harmful interference to radio communications.

However, there is no guarantee that interference will not occur in a particular installation. If this equipment does cause harmful interference to radio or television reception, which can be determined by turning the equipment off and on, the user is encouraged to try to correct the interference by one or more of the following measures:

- Reorient or relocate the receiving antenna.
- Increase the separation between the equipment and receiver.
- Connect the equipment into an outlet on a circuit different from that to which the receiver is connected.
- Consult the dealer or an experienced radio/TV technician for help.

RF warning statement:

The device has been evaluated to meet general RF exposure requirement. The device can be used in portable exposure condition without restriction.

Important Disclaimer

Users of this Hismith product also at their own risk. Neither Hismith or it retailer assume any responsibility or liability for the use of this product. Further, Hismith reserves the right to revise this publication and make change from time to time in the contents hereof without obligation to notify any person of such revision or changes.

Applicable for all products, Model may be changed for improvements without notice.

**©2016 Hismith. All rights reserved
Shenzhen Hismith Technology Co.,Ltd
Designed and manufactured by Hismith in China
Official Website: www.hismith.com**

Contact Us

Customer support: support@hismith.com

For Business: brian@hismith.com

HISMITH®

— Hismith Prämie Sex-Maschine —

Serie von doppelpenetration sex maschine



HS08

Bitte lesen Sie diese Anweisungen, bevor Sie dieses Gerät verwenden.
Bewahren Sie dieses Handbuch zum späteren Nachschlagen auf.

Über HISMITH®

Innovation und Technologie machen unser Leben immer einfacher und angenehmer. Laut Forbes haben Maschinen bereits über 90% der Menschen übernommen, die diese Arbeit früher gemacht haben, und zwar noch besser. Also, warum nicht Sex?

Wir haben festgestellt, dass sie seit der Erfindung des first Vibrators im Jahr 1880 kompakter, wasserdichter und besser aussehen, aber es sind immer noch nur Vibratoren und Sie müssen die Arbeit noch selbst erledigen.....

Wir waren damals noch ein Haufen geiler Ingenieurstudenten, aber wir wussten einfach, dass es einen besseren Weg geben muss.

Jede Idee beginnt mit einem Problem, und das war unsers: Wie können wir unsere Ingenieurskunst nutzen, um den Markt für Erwachsenenspielzeug zu innovieren?

Bei der Erforschung unserer Idee, Sexmaschinen herzustellen, waren wir unangenehm überrascht von dem, was wir fanden: Sexmaschinen gab es schon. Nachdem wir diese Maschinen jedoch getestet hatten, fanden wir schnell heraus, warum wir noch nie zuvor von ihnen gehört hatten. Die Maschinen waren schwach, laut und nicht sicher genug für den Heimgebrauch. Ein Nischenmarkt, der vor allem in SM-Kreisen Kunden anzog. Die Hersteller hatten sich eindeutig nur auf die Grundfunktion der Sexmaschine, das Stossen, konzentriert, aber sie schienen sorglos mit Diskretion, Bequemlichkeit, Haltbarkeit und Sicherheit umzugehen.


Wir beschlossen, ein Risiko einzugehen und ein eigenes Studio zu eröffnen, um unsere Reise zu beginnen, um besseren Sex für alle zugänglich zu machen. Die Design- und schließlich die Produktionsprozesse waren sehr difficult und wir haben unfreiwillig jeden Tag um 4 Uhr morgens erfahren, wie die Sterne aussehen. Aber in 4 Monaten des Entwurfs und der Tests haben wir die AK-01 HISMITH Sexmaschine, die wir uns vorgestellt haben, gebaut und sie lief perfekt, wie in unseren Träumen.

Die first Maschine von Hismith war eine Tatsache und ihre hervorragende Qualität, stabile Leistung und ihr kraftvolles und leises Schieben wurde von Menschen auf der ganzen Welt sehr geschätzt.

HISMITH geht weiter, das ultimate Vergnügen geht weiter.

So montieren Sie das Gerät

Vorbereitung: Nehmen Sie den eisernen Halter heraus, nehmen Sie die Anti-Rutsch-Kappe ab und entfernen Sie die Schutzfolie von der Stange. Finde den Inbusschlüssel.



Teil 1: Installieren der Support-Basis

1: Holen Sie die Grundplatte und schrauben Sie die dicke Haltestange darauf.



2: Installieren Sie den Stecker auf der Stützstange, den Knebelclip umklammern und befestigen Sie den Stecker an einer bestimmten Position.



3: Schrauben Sie die Querstange an die Hauptmaschine.



4: Setzen Sie den Querbalken ein und verriegeln Sie ihn an der richtigen Stelle.




5: Decken Sie den Metallständer mit einer rutschfesten Gummihülse ab.



Teil 2: Installieren Sie die Druckstange und die Anbaugeräte

- 1: Schrauben Sie die Druckstange in die Hauptmaschine (Sie können eine oder alle auswählen, abhängig davon, wie Sie es verwenden möchten)




Hinweis : Schließen Sie die längere Schubstange auf der Seite des Hismith-Logos und die kürzere auf der anderen Seite an.

- 2: Verbinden Sie sich mit dem Original-Dildo: Halten Sie einfach den Dildo und schieben Sie männlich den Schnellluft-Stecker in den weiblichen Teil. Der KlicLok-Stecker ist selbsthemmend konstruiert. Wenn Sie den Anhang ändern möchten, können Sie den Ring zurückziehen, der Anhang löst sich automatisch auf.




Teil 3: Schließen Sie das Netzteil und den Geschwindigkeitsregler an

- 1: Verbinden Sie das Netzteil mit der Kabelbox und stellen Sie sicher, dass diese vollständig angeschlossen ist.



- 2: Schließen Sie den Geschwindigkeitsregler an: Bitte beachten Sie die Lücke auf der Verbindung, müssen Sie den Stift auf Kabelkasten der Maschine entsprechen, Andernfalls können Sie es nicht einfügen.



Teil 4: Ein sicherer Weg, um es in eine Steckdose zu steckeneine an der Wand

- 1: Schalten Sie den roten Schalter aus und vergewissern Sie sich, dass er sich nicht im eingeschalteten Zustand befindet. So vermeiden Sie den Zündfunken beim Einstecken.
- 2: Passen Sie den Durchmesser auf Null an. Vermeiden Sie, dass die Maschine bei hoher Geschwindigkeit Sie oder Ihren Partner beim Einschalten verletzt.



Hismith Prämie Sex-Maschine Parameter

Eingangsspannung	110 V ~ 250 V / 50 ~ 60 Hz
Ausgangsspannung	24V / 4,17 A (Sicherheitsspannung)
Motor max Leistung	100W
Die Hublänge	ca. 1.18-5.9 Zoll (3 cm-15 cm)
Lärm	30-50db
Verbinder	KlicLock® System
maximale Kapazität	300kg

Fernbedienung Edition

Fernsteuerungsabstand	>5m
Batterie	12V/23A

Transformator-Maschine, Haltungs Orientierungshilfe

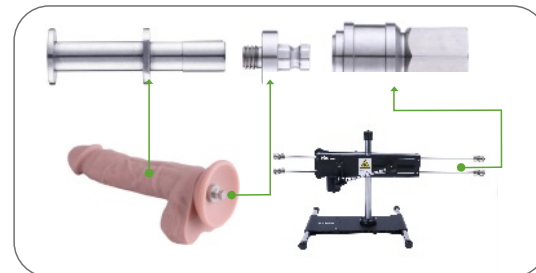


ClicLock Verbinden System

1. Die achtkantige Form macht den Stecker stabiler. Halten Sie Zubehörteile beim Betrieb von Sexmaschinen in Position, sagen Sie Nein zu rotierenden Aufsätzen.



2. Demontierbarer männlicher Teil des Verbinders am Zubehör macht das Zubehör vielseitig einsetzbar



Schrauben Sie den männlichen Teil des Steckverbinders fest und Nehmen Sie es vom Zubehör ab. Dann können Sie das Accessoire ohne Sexmaschine benutzen.



Tipps: Nur Zubehör mit Saugnapf.

FAQ

1. Was soll ich tun, wenn ich mich an eine Steckdose anschlieÙe und sie funkt?

Es ist ein normales Phänomen, wenn es ständig funkt, stecken Sie es bitte wieder in firmly, oder find eine andere hochwertige Steckdose.

2. Ich kann die Druckstange nicht verriegeln, was soll ich tun?

Lesen Sie die Installationsanleitung, wenn das Ihr Problem immer noch nicht lösen kann, senden Sie bitte eine E-Mail an support@hismith.com, um Hilfe zu erhalten, Hismith wird innerhalb von 12 Stunden ohne Sonderfall antworten.

3. Ich habe die Steckdose eingesteckt, den Schalter eingeschaltet und auch die Skala eingestellt. Zeiger, der Motor schweigt, was soll ich tun?

Bitte überprüfen Sie, ob das Netzteil leuchtet oder nicht? Wenn es nicht leuchtet, senden Sie bitte eine E-Mail an support@hismith.com, um ein neues AC/AD-Netzteil kostenlos zu erhalten. Wenn die Lampe leuchtet, können Sie den Stecker mit der Hauptmaschine überprüfen. Wenn alles korrekt angeschlossen ist und der Motor immer noch tot ist, können Sie ein kurzes Video aufnehmen und es per E-Mail an den Hismith-Support senden, um eine neue Hauptmaschine zu erhalten.

4. Mein Dildo ist nach einer gewissen Zeit zerfallen, er ist jetzt nicht mehr verwendbar, was soll ich tun?

Bitte senden Sie Bilder an support@hismith.com, wenn Sie uns Ihre Bestellnummer, die genaue Lieferadresse und Ihre Telefonnummer mitteilen können, würde es uns beschleunigen, Ihnen einen neuen Ersatz zu schicken.

Kontraindikationen und Vorsichtsmaßnahmen

- 1: Die Maschine und das Zubehör sind nicht wasserdicht, bitte verwenden Sie die Maschine nicht in nassen Räumen. Berühren Sie den Netzstecker nicht mit nassen Händen, da dies einen elektrischen Schlag verursachen kann.
- 2: Die Maschine nicht mit hoher Geschwindigkeit im Leerlauf betreiben, um unbeabsichtigte Verletzungen zu vermeiden.
- 3: Bitte prüfen Sie, ob die Druckstange noch fest verbunden ist. vor der Verwendung schwerer Aufsätze, wie z.B. männliche Masturbationshülse oder großer Dildo.
- 4: Bitte stellen Sie die Kurzwahl auf Null, wenn der Motor plötzlich hochläuft, was zu Verletzungen führen kann.
- 5: Dieses Produkt ist nicht für den Gebrauch durch Minderjährige unter 18 Jahren bestimmt. alte, hohe Blutdruck-, Herzerkrankungen Patienten sollten es nicht verwenden.
- 6: Kinder sollten nicht mit dem Gerät spielen.
- 7: Der Motor erwärmt sich nach 20 Minuten Gebrauch, wir empfehlen jedem, ihn nicht länger als 30 Minuten kontinuierlich zu benutzen. Wenn Sie durch den Motor verbrüht sind, übernehmen wir dafür keine Verantwortung, bedenken Sie das.
- 8: Verwenden Sie dieses Produkt nur für den bestimmungsgemäÙen Gebrauch, wie in dieser Anleitung beschrieben, verwenden Sie keine Zubehöerteile, die nicht vom Hersteller empfohlen werden.
- 9: Diese Sexmaschine ist ein persönliches Entspannungsgerät, das für den persönlichen oder paarweisen Gebrauch bestimmt ist. Wenn du es mit anderen teilen möchtest, achte auf die Körperpflege.

Garantie







Wir gewähren 1 Jahr Garantie auf das Produkt ab dem Kaufdatum. Innerhalb der Garantiezeit beheben wir kostenlos Mängel am Gerät, die auf Material- oder Verarbeitungsfehler zurückzuführen sind, entweder durch Reparatur oder Austausch des kompletten Gerätes nach unserer Wahl. Diese Garantie erstreckt sich auf jedes Land, in dem dieses Gerät von Hismith oder seinem Vertragshändler geliefert wird.

Diese Garantie gilt nicht: Schäden durch unsachgemäÙen Gebrauch, normale Abnutzung oder Gebrauch, insbesondere an den Anbaugeräten, sowie Mängel, die für den Wert oder die Funktion des Gerätes von unter effect vernachlässigbar sind. Die Garantie erlischt, wenn Reparaturen von nicht autorisierten Personen durchgeführt werden und keine Original-Hismith-Aufsätze verwendet werden.

Anbaugeräte und Adapter nach Wahl

PS: wenn Sie einen von ihnen benötigen Bitte besuchen Sie unseren Shop unter find Sie können sich auch an den Hismith-Support wenden, um weitere Informationen zu erhalten.

Bild	SKU	Produktname	Funktion
	C0139	AV-Stab Massagegerät Klemme Klemme	Entwickelt für die Aufnahme eines Stabmassagestabes, so dass Sie gleichzeitig Penetration und Vibration genießen können.
	HSC02	Vac-U-Lock Dildo Doppel	Entwickelt für die gleichzeitige vaginale und anale Massage.
	HSC03	KlicLok Dildo Doppel	Entwickelt für die gleichzeitige vaginale und anale Massage.
	HSC19	Saugnapfadapter	Konzipiert für die Verwendung von Dildos mit Saugnapf (Durchmesser <3,5")
	HSC17	Kappe für Fleshlight mit KlicLok System	Kompatibel mit dem StandardFleshlight Gehäusein allen Farben außer klar. Benutzen Sie jetzt Ihre fleshlight auf Ihrem Hismith.

Bild	SKU	Produktname	Funktion
	HSC23	3XLR Adapter	Entwickelt für die Verwendung von 3XLR-Aufsätzen auf dem KlicLok System-Gerät.
	HSC20	Vac-U-Lock Adapter	Konzipiert für die Verwendung von Vac-U-Lock Dildos Auf KlicLok System Gerät
	HSC22	30cm Verlängerungsrohr	Erweitert Ihr bestehendes KlicLok-System
	HSC01	Federadapter	Erweitert Ihr aktuelles klicLok-System um die Penetration von flexible
	HSC07	G-Punkt Lagerklemme	Diese Klemme kann einen Vibrator firmly aufnehmen, Sie können ihn als Dildo verwenden, natürlich können Sie die Heiz- und Vibrationsfunktion nach Ihren Wünschen starten.
	HSC21	Multifunktionsbandage Adapter	Entwickelt für die Aufnahme von männlichen Masturbationsbechern an der KlicLok Systemvorrichtung.e

• Einsteiger-Serie 6"-8" -8" •



• Zwischenbaureihe 8"-9" (Zwischenbau) •




• Master Series 10" Master Serie •



• Analvergnügen & männlicher Streicheleinheit •



• Analvergnügen & männlicher Streicheleinheit •



Pflege und Wartung

Bitte schmieren Sie die Gleitschiene regelmäßig mit hitzebeständigem Getriebeöl, natürlich benötigen Sie Gleitmittel, wenn Sie den Einsatz nicht länger planen. (wir empfehlen, es alle drei Monate zu schmieren). Bitte wischen Sie die Maschine mit Baumwollhandtüchern ab, wenn Sie sie mit einem feuchten Tuch reinigen, trocknen Sie sie bitte so schnell wie möglich an der Luft.

Grüße von Hismith

Vielen Dank für den Kauf der Hismith Premium Sexmaschine. Wenn Sie satisfied mit unseren Produkten besuchen, können Sie sich eine Minute Zeit nehmen und Ihre Meinung über unsere Produkte auf plaVorm mitteilen? Es wäre sehr zu begrüßen. Ihre freundliche Bewertung trägt wesentlich dazu bei, dass andere feststellen können, ob sie bei uns kaufen wollen. Vielen Dank im Voraus

Wenn es ein Problem gibt, wenden Sie sich bitte direkt an uns (support@hismith.com), bevor Sie eine Bewertung oder ein Feedback abgeben, wir werden innerhalb von 12 Stunden eine schnelle Antwort geben und eine Lösung für Ihr Problem finden. Wir hoffen aufrichtig, dass wir Ihren Rat einholen, um die Qualität unseres Produkts und unseren Service zu verbessern.

Mit freundlichen Grüßen Hismith Support Team

Kundensupport: support@hismith.com

For Business: brian@hismith.com

Antragsteller

Die Benutzung dieses Hismith-Produkts erfolgt ebenfalls auf eigene Gefahr. Weder Hismith noch sein Einzelhändler übernehmen eine Verantwortung oder Haftung für die Verwendung dieses Produkts. Darüber hinaus behält sich Hismith das Recht vor, diese Veröffentlichung zu überarbeiten und von Zeit zu Zeit Änderungen am Inhalt vorzunehmen, ohne verpflichtet zu sein, eine Person über diese Änderungen zu informieren.

Das Modell ist für alle Produkte anwendbar und kann zur Verbesserung ohne Vorankündigung geändert werden.
2016 Hismith. Alle Rechte vorbehalten
Shenzhen Hismith Technology Co., Ltd
Entworfen und hergestellt von Hismith in China
Official Website: www.hismith.com



—Hismith Premium Sex Machine—

Series Double Penetration Sex Machine



HS08

Lees de handleiding voor het eerste gebruik uitgebreid door

Dutch


Over ons

Hismith is het merk dat de meest krachtigste seksmachines ter wereld op de markt brengt! We zijn ontzettend trots op de stille maar toch robuuste seksmachines, onze concurrerend lage prijzen en kwalitatief hoogwaardige seksspeeltjes. Onze fabriek is gevestigd in China. Het hoofdkantoor, design en verkoopafdeling zijn allemaal in Nederland gevestigd.

Wij zijn een Nederlands bedrijf met Chinese roots, waarbij kwaliteit en service voorop staan. Jaarlijks ondernemen wij verschillende reizen naar China om onze fabrieken te bezoeken, kwaliteitscontroles uit te voeren en nieuwe ideeën uit te werken. Alle rechten zijn voorbehouden aan Hismith® Technology Co.,Ltd

Vorbereitung

Neem de voet van de machine en de ijzeren stang uit de verpakking, verwijder de beschermfolie.



Installeren basis

1: Schroef de ijzeren stang op de voet .



2: Plaats de connector op de ijzeren stang en draai deze vast



3: Schroef de dwarsbalk op de machine



4: Plaats de dwarsbalk en zet deze vast.




5: Plaats de anti slip knop op het uiteinde van de dwarsbalk



Installeren stootbalk en accessoires

1: Schroef de stang in de machine, afhankelijk van je voorkeur kun je alle 4 de stangen installeren



Opmerking: plaats de lang stang in de ingang met het Hismith® logo en de kortere stang in de andere ingang

2: Connect de meegeleverde dildo door de dildo vast te klikken d.m.v. het KlicLok systeem. Wil je een ander opzetstuk erop plaatsen? Duw de ring naar achter en de dildo klikt los, plaats dan een ander opzetstuk




Installeren stroom en snelheidsregelaar

1: Sluit het einde van de stroomkabel aan in de cable box.



2: Sluit de snelheidsregelaar aan: let op de opening bovenop de aansluiting bij het plaatsen



Installeer veilig ?

1: Zorg dat de rode knop op "uit" staat
2: Draai de knop naar "0", zodat de machine niet meteen begint te werken als deze wordt aangezet



Hismith seksmachine parameters

Input Voltage	110V~250V / 50~60HZ
Output Voltage	24V/4.17 A (safety voltage)
Kracht motor	100W
Stooldiepte	3cm tot 15cm
Geluid	30-50db
Connector	KlicLok [®] System
Maximale capaciteit	300kg

Afstandsbediening

Afstand afstandsbediening	>5m
Batterij	12V/23A

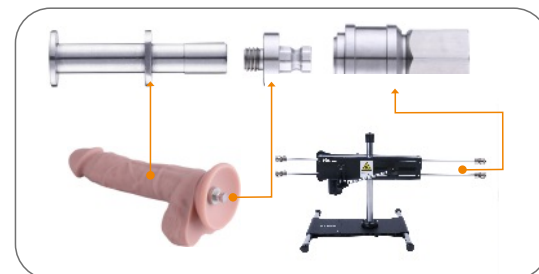
Stel in op elk gewenst standje

KlicLok[™] connect systeem

1. De vorm van het KlicLok connect systeem maakt de connector stabiel en houdt accessoires in positie op de seksmachine.



2. Het connect systeem op de opzetstukken is eenvoudig los te draaien en daardoor is het opzetstuk multi inzetbaar



Draai de connector los en nu is het opzetstuk ook zonder machine te gebruiken. Dit werkt alleen bij opzetstukken die een zuignap hebben.



Tips: Only accessories with suction cup

Vraag & antwoord

- 1: Na de stekker in het stopcontact te hebben gestoken gaat de machine niet aan. Controleer of het lampje op de adapter aan is. Brand het lampje niet?
Neem dan contact op met onze klantenservice. Brand het lampje wel? Controleer dan of de kabels correct zijn verbonden. Mocht dit ook niet werken neem dan contact op met onze klantenservice.
- 2: Het lukt niet om de stang vast te klikken Lees nog een keer goed de instructies door in de handleiding. Lukt het niet om de stang vast te klikken? Neem dan contact op met onze klantenservice.
- 3: Het lukt niet om een opzet stuk vast te klikken aan de machine
Controleer in dat geval of het opzetstuk wel is voorzien van de juiste connector.
Hismith® verkoopt verschillende opzetstukken met verschillende connectors. Op onze website www.hismith.nl kun je controleren welke opzetstukken op welke machine passen

Product certificaten



Waarschuwingen

- 1: De machine en opzetstukken zijn niet waterproof, gebruik de machine dus niet in natte ruimtes. Raak de stroomkabel nooit aan met natte handen, dit kan een elektrische shock geven.
- 2: Laat de machine niet op hoge snelheid stationair lopen, zo voorkom je ongelukken.
- 3: Controleer of het verlengstuk goed vastzit voor het gebruik van zware opzetstukken zoals de sportcup of mega dildo.
- 4: Pas de snelheid van de machine aan naar 0 als de machine niet wordt gebruikt, zo voorkom je ongelukken
- 5: Gebruik deze machine niet als; je jonger bent dan 18 jaar, hoge bloeddruk hebt of hartpatiënt bent. Uit de buurt van kinderen houden.
- 6: De motor warmt op tijdens het gebruik, wij raden aan de machine niet langer dan 30 minuten achter elkaar te gebruiken. Bij brandwonden zijn wij niet verantwoordelijk.
- 7: Gebruik de machine alleen waar deze voor is bestemd en beschreven in deze handleiding. Gebruik geen opzetstukken die niet door de fabrikant zijn aangeraden.
- 8: Gebruik je de machine samen? Houd rekening met persoonlijke hygiëne.

Garantie




Wij verlenen 1 jaar garantie op het product na de aanschafdatum. Binnen deze garantie periode zullen wij alle gebreken aan het product, ontstaan door fouten in materialen en/of vakmanschap repareren en/of vervangen. Deze garantie strekt zich uit tot alle landen waar het apparaat wordt geleverd. De garantie dekt niet: schade als gevolg van onjuist gebruik, normale slijtage of defecten die een verwaarloosbaar effect hebben op het gebruik, bediening of waarde van het apparaat. De garantie op dit product vervalt als een ander persoon dan Hismith reparaties uitvoert aan het product.




Onderhoud



Smeer de glijrail regelmatig in met smeerolie, ook als u de machine voor langere tijd niet denkt te gebruiken. Wij raden u aan dit min. 1x per 3 maanden te doen. De machine zelf dient afgenomen te worden met een doek. Siliconen opzetstukken dienen na ieder gebruik gereinigd te worden met Toycleaner of lauw water en een milde zeep. Laat drogen en bewaar op een koele plek uit de zon.

Extra opzetstukken (optioneel)

Opzetstukken zijn verkrijgbaar via onze website www.hismith.nl

Afbeelding	SKU	Product	Gebruik
	C0139	Klem	Plaats in de klem jou favoriete speeltje, bijv. de pocket pussy met tril en kreungeluiden
	HSC02-BL	Dubbele vac-u-lock adapter (zwart)	Plaats je favoriete speeltjes op de dubbele vac-u-lock (alleen geschikt voor speeltjes met een opening voor vac-u-lock)
	HSC03	Dubbele adapter	Plaats maar 2 speeltjes en laat je vaginaal en anaal penetreren

Afbeelding	SKU	Product	Gebruik
	HSC23	Zuignap adapter	Plaats elke dildo met zuignap op de zuignap adapter
	HSC20	3XL Adapter	Heb je een speeltje met een 3XL aansluiting? Met deze aansluiting kun je deze ook gebruiken op de machine
	HSC22	Vac-U-Lock Adapter(Zilver)	Plaats je favoriete speeltjes op de vac-u-lock adapter (alleen geschikt voor speeltjes met een vac-u-lock opening)
	HSC01	Vac-U-Lock Adapter(Zwart)	Plaats je favoriete speeltjes op de vac-u-lock adapter (alleen geschikt voor speeltjes met een vac-u-lock opening)
	HSC07	30CM Verlengstuk	Plaats je favoriete speeltjes op het verlengstuk voor nog meer plezier
	HSC21	Veer adapter	Door de adapter is jou dildo nog flexibeler en eenvoudig in meerdere posities te buigen.

Afbeelding	SKU	Product	Gebruik
	HSC09	G-spot klen	Plaats je vibrator in de klem en beleef ongekende hoogtepunten
	HSC011	Bondage Adapter	Plaats elk gewenst speeltje in deze adapter

● Beginner 15 tot 20 cm ●




● Pro 20 tot 22,8 cm ●



● Master 10" ●



● Anaal plezier & Mannen Masturbator ●



Bent u tevreden?

Hartelijk dank voor uw aankoop bij Hismith® . Bent u tevreden met de door ons geleverde producten en service? Zou u dan even de tijd willen nemen om een review te plaatsen? Dit helpt andere klanten bij het maken van een keus in onze webshop!

Bent u ontevreden met onze producten en/of service?

Dan vernemen wij dit uiteraard ook graag! Neem dan contact met op met de verkopende partij. Komt u er samen niet uit neem dan contact op via support@hismith.nl en wij zoeken graag samen met u naar een oplossing.

Met vriendelijke groet,
Het Hismith® team

Contact

www.hismith.nl (Europa)

www.hismith.com (buiten Europa)

Disclaimer

Het gebruik van Hismith is op eigen risico.
Hismith alsmede de verkopende partij
zijn niet verantwoordelijk of aansprakelijk voor het gebruik
van dit product.
Hismith mag de disclaimer zonder mededeling aanpassen.