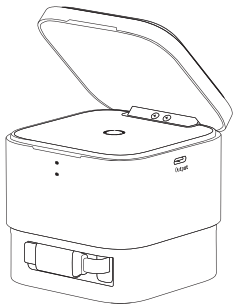


**baseus**



User Manual | Mode d'emploi  
Manual del usuario | Manual do usuário  
Benutzerhandbuch | Manuale d'uso  
Podręcznik użytkownika  
Руководство пользователя  
Посібник користувача  
사용자 설명서 | 取扱説明書  
Gebruikershandleiding | Kullanım Kılavuzu |  
使用説明書 | 使用说明书  
دليل المستخدم

产品名称： 倍思 MagPro 二合一磁吸无线充电器 25W 星际黑

产品型号:BS-W531

料号:

方案编码: /

编码&版本: PB4618Z-P0A0

平面设计师: 柴敏

结构设计师: 林纯煜

物料描述: 说明书(封面封底128g双铜过哑油+内页65g轻涂纸\骑马订\双面单色印刷\78\*78mm)\30页60P\ROHS

#### 版本历史

版本	变更日期	变更描述
P0A0	2023-10-07	初始版本



温馨提示:请印刷供应商严格按照倍思的图纸印刷生产。如贵司有生产上的原因需要调整倍思图纸的字体、图形、颜色、刀模尺寸等,请务必通知倍思相关负责的包装设计师,并在征得包装设计师同意的情况下修改文档并发回存档。



Wireless Charger  
Chargeur sans fil  
Cargador inalámbrico  
Carregador Sem Fio  
Drahtloses Ladegerät  
Caricatore senza fili  
Bezprzewodowa ładowarka  
Беспроводное зарядное устройство  
Бездротовий зарядний пристрій  
무선 충전기  
ワイヤレス充電器  
Draadloze oplader  
Kablosuz Şarj Cihazı  
無線充電器  
无线充电器

شاحن لاسلكي

Please read this manual thoroughly prior to use, and keep it for future reference.

Veillez lire ce mode d'emploi attentivement avant l'utilisation et conservez-le pour toute référence ultérieure.

Lea este manual del usuario atentamente antes del uso y consérvelo para futuras consultas.

Por favor leia este manual cuidadosamente antes do uso, e guarde-o para referência futura.

Bitte lesen Sie diese Bedienungsanleitung vor der Verwendung sorgfältig durch und bewahren Sie sie zum späteren Nachschlagen auf.

Leggi attentamente questo manuale prima di utilizzarlo e conservalo per future consultazioni.

Przeczytaj uważnie niniejszą instrukcję obsługi i zachowaj do wykorzystania w przyszłości.

Внимательно прочтите руководство пользователя перед использованием и сохраните его на случай необходимости.

Уважно прочитайте цей посібник користувача, перш ніж використовувати та збережіть для подальшого використання.

사용 전 이 사용자 설명서를 주의 깊게 읽고 향후 참조할 수 있도록 보관하십시오.

使用前に本取扱説明書をお読みいただき、大切に保管してください。

Lees deze gebruiksaanwijzing voor gebruik aandachtig door en bewaar hem voor toekomstig gebruik.

Lütfen kullanmadan önce bu kullanıcı kılavuzunu dikkatlice okuyun ve ileride okuyabilmek için kılavuzu saklayın.

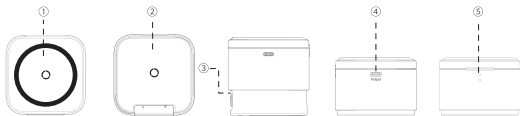
請在使用產品前仔細閱讀本使用說明書，並請妥善保管。

使用产品前请仔细阅读本使用说明书，并请妥善保管。

يرجى قراءة دليل المستخدم هذا بعناية قبل الاستخدام والاحتفاظ به للرجوع إليه مستقبلاً.

<b>EN</b>	English	01
<b>FR</b>	Français	04
<b>ES</b>	Español	07
<b>PT</b>	Português	10
<b>DE</b>	Deutsch	13
<b>IT</b>	Italiano	16
<b>PL</b>	Polski	19
<b>RU</b>	Русский	22
<b>UA</b>	Українська	25
<b>KR</b>	한국어	28
<b>JP</b>	日本語	31
<b>NL</b>	Nederlands	34
<b>TR</b>	Türkçe	37
<b>ZH-TW</b>	繁體中文	40
<b>ZH-CN</b>	简体中文	43
<b>AR</b>	العربية	47

## 1. Description



NO.	Name	Description
①	Top Wireless Charger	15W (Max.), 60°foldable, supports magnetic charging to Apple phones.
②	Bottom Wireless Charger	5W (Max.), use it to charge Apple earphones after you open the top wireless charger.
③	Retractable USB-C Cable	80cm long, press the top of the product to elevate the base to use the cable hidden inside, connecting to a 30W or higher power adapter to charge the product.
④	Side USB-C Port	5W (Max.), connects to Apple watch wireless charger.
⑤	Indicator	stays on during charging, flashing means malfunction.

## 2. User Instructions

- ① Wireless charger: please place your phone on.
- ② Wireless charger: please place your earbuds on.
- ③ Retractable cable: connects to power adapter.
- ④ USB-C output: connects to Apple watch wireless charger.
- ⑤ Indicator: stays on during charging, flashing means malfunction.



## 3. Specifications

Name: Wireless Charger

Model No.: BS-W531

Retractable USB-C Cable Input: 9V=3A

USB-C Output: 5V=1A 5W

Wireless Output (for Phones) : 15W (Max.)

Wireless Output (for TWS) : 5W (Max.)

Total Output: 10W (phone) + 5W (TWS) +5W (Type-C)

Transmission Frequency: 115-205KHz

Size: 67×67×50mm

Net Weight: ≈199g

## 4. Content

Magnetic Wireless Charger × 1

User manual × 1

Warranty card × 1

Label sticker × 1

Nano adhesive pad × 1

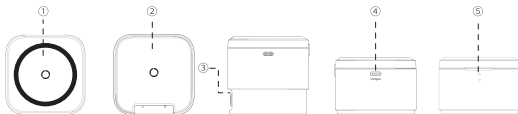
## **5.Attention**

1. Please maintain an even pressure on the entire surface when pressing down on the top.
2. The maximum folding angle is 60°, please do not overbend the product during use.
3. The retractable cable is the input cable for the product with a 80cm maximum extension, pull it out gently to use and pull it again to retract it back in.
4. DO NOT press down on the top when the cable is pulled out, or damage might occur.
5. Indicator stays on during charging, flashes means malfunction.
6. Please use a PD certified 30W or higher power adapter, and make sure there's nothing between the wireless charger and the device during charging.
7. This product only supports Apple MagSafe cases and Baseus magnetic cases, other accessories may not work.
8. Please use a power adapter that conforms to local safety regulations.
9. Working temperature: 0°C to 35°C.
10. Prohibited from disassembling, impacting, squeezing, or putting in fire.
11. Do not place in high-temperature environment.
12. Prohibited from use after immersion in water.

## **6. After-sales Service**

1. 12-months limited warranty
2. Lifetime technical support

## 1. Description

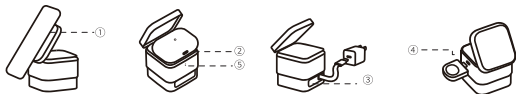


NO.	Nom	Description
①	Chargeur sans fil supérieur	15W (Max.), pliable à 60°, prend en charge la charge magnétique des téléphones Apple.
②	Chargeur sans fil inférieur	5W (Max.), utilisez-le pour charger les écouteurs Apple après avoir ouvert le chargeur sans fil supérieur.
③	Câble USB-C rétractable	80 cm de long, appuyez sur le haut du produit pour élever la base et utiliser le câble caché à l'intérieur, qui se connecte à un adaptateur électrique de 30 W ou plus pour charger le produit.
④	Port USB-C latéral	5W (Max.), se connecte au chargeur sans fil de la montre Apple.
⑤	Indicateur	Reste allumé pendant la charge, le clignotement signifie un dysfonctionnement.



## 2. Instructions pour l'utilisateur

- ① Chargeur sans fil : placez votre téléphone dessus.
- ② Chargeur sans fil : placez vos écouteurs.
- ③ Câble rétractable : se connecte à l'adaptateur d'alimentation.
- ④ Sortie USB-C : se connecte au chargeur sans fil de la montre Apple.
- ⑤ Indicateur : reste allumé pendant la charge, le clignotement signifie un dysfonctionnement.



## 3. Spécifications

Nom : Chargeur sans fil

Numéro de modèle : BS-W531

Câble USB-C rétractable Entrée : 9V-3A

Sortie USB-C : 5V-1A 5W

Sortie sans fil (pour les téléphones) : 15W (Max.)

Sortie sans fil (pour les écouteurs) : 5W (Max.)

Sortie totale : 10W (téléphone) + 5W (TWS) +5W (Type-C)

Fréquence de transmission : 115-205KHz

Taille : 67×67×50mm

Poids net : ≈199g

## 4. Contenu

Chargeur magnétique sans fil ×1

Mode d'emploi ×1

Carte de garantie ×1

Étiquette autocollante ×1

Coussin adhésif nano ×1

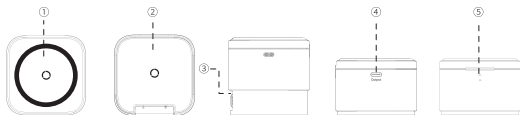
## **5.Attention**

1. Veuillez maintenir une pression uniforme sur toute la surface lorsque vous appuyez sur la partie supérieure.
2. L'angle de pliage maximal est de 60°, veuillez ne pas trop plier le produit pendant l'utilisation.
3. Le câble rétractable est le câble d'entrée du produit avec une extension maximale de 80 cm, tirez-le doucement pour l'utiliser et tirez-le à nouveau pour le rétracter.
4. N'appuyez PAS sur la partie supérieure lorsque le câble est retiré, sous peine de l'endommager.
5. L'indicateur reste allumé pendant la charge, le clignotement indique un dysfonctionnement.
6. Veuillez utiliser un adaptateur certifié PD 30W ou plus, et assurez-vous qu'il n'y a rien entre le chargeur sans fil et l'appareil pendant la charge.
7. Ce produit ne prend en charge que les étuis Apple MagSafe et les étuis magnétiques Baseus, d'autres accessoires peuvent ne pas fonctionner.
8. Veuillez utiliser un adaptateur électrique conforme aux normes de sécurité locales.
9. Température de travail : 0°C à 35°C.
10. Interdiction de démonter, de percuter, d'écraser ou de mettre au feu.
11. Ne pas placer dans un environnement à haute température.
12. Interdiction d'utilisation après immersion dans l'eau.

## **6.After-sales Service**

1. 12-months limited warranty
2. Lifetime technical support

## 1.Descripción



NO.	Nombre	Descripción
①	Top Wireless Charger	15W (Max.), 60° foldable, supports magnetic charging to Apple phones.
②	Bottom Wireless Charger	5W (Max.), use it to charge Apple earphones after you open the top wireless charger.
③	Retractable USB-C Cable	80cm long, press the top of the product to elevate the base to use the cable hidden inside, connecting to a 30W or higher power adapter to charge the product.
④	Side USB-C Port	5W (Max.), connects to Apple watch wireless charger.
⑤	Indicator	Stays on during charging, flashing means malfunction.

## 2. Instrucciones de Uso

- ① Cargador inalámbrico: coloque su teléfono encima.
- ② Cargador inalámbrico: coloque sus auriculares encima.
- ③ Cable retráctil: conecte al adaptador de corriente.
- ④ Salida USB-C: conecte al cargador inalámbrico de Apple Watch.
- ⑤ Indicador: permanece encendido durante la carga; parpadeo indica mal funcionamiento.



## 3. Especificaciones

Nombre: Cargador inalámbrico

Nº Modelo: BS-W531

Cable USB-C retráctil Entrada: 9V-3A

Salida USB-C: 5V-1A 5W

Salida Inalámbrica (para Teléfonos): 15W (Máx.)

Salida Inalámbrica (para Auriculares): 5W (Máx.)

Salida Total: 10 W (teléfono) + 5 W (TWS) + 5 W ( Tipo-C)

Frecuencia de Transmisión: 115-205KHz

Tamaño: 67×67×50mm

Peso neto: ≈ 199g

## 4. Contenido

Cargador Inalámbrico Magnético ×1

Manual del usuario ×1

Tarjeta de Garantía ×1

Etiqueta adhesiva ×1

Almohadilla adhesiva nano ×1

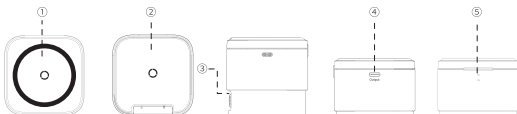
## **5. Atención**

1. Mantenga una presión uniforme en toda la superficie al presionar hacia abajo en la parte superior.
2. El ángulo máximo de plegado es 60°; durante el uso, no lo doble en exceso.
3. El cable retráctil es el cable de entrada del producto con una extensión máxima de 80 cm; sáquelo suavemente para usarlo y vuelva a tirar para retraerlo.
4. NO presione la parte superior cuando el cable esté extendido, podría causar daños.
5. El indicador permanece encendido durante la carga; el parpadeo indica mal funcionamiento.
6. Utilice un adaptador de corriente certificado PD de 30W o superior, y asegúrese de que no haya nada entre el cargador inalámbrico y el dispositivo durante la carga.
7. Este producto solo es compatible con fundas magnéticas MagSafe de Apple y fundas magnéticas Baseus, otros accesorios pueden no funcionar.
8. Utilice un adaptador de corriente que cumpla con las regulaciones de seguridad locales.
9. Temperatura de funcionamiento: de 0 °C a 35 °C.
10. Prohibido desmontar, golpear, apretar o poner en fuego.
11. No lo coloque en un entorno de alta temperatura.
12. Prohibido usar después de sumergirlo en agua.

## **6. Servicio posventa**

1. 12 meses de garantía limitada
2. Soporte técnico de por vida

## 1.Descrição



NO.	Nome	Descrição
①	Topo Carregador sem fios	15W (Máx.), 60° dobrável, suporta carregamento magnético para telemóveis Apple.
②	Fundo Carregador sem fios	5 W (Máx.), pode ser utilizado para carregar auriculares Apple depois de abrir o carregador sem fios superior.
③	Cabo USB-C retrátil	80 cm de comprimento, prima a parte superior do produto para elevar a base e utilizar o cabo escondido no interior, ligando-o a um adaptador de corrente de 30 W ou superior para carregar o produto.
④	Porta USB-C lateral	5 W (Máx.), liga-se ao carregador sem fios do Apple Watch.
⑤	Indicador	Permanece aceso durante o carregamento, piscando significa mau funcionamento.

## 2. Instruções para o utilizador

- ① Carregador sem fios: coloque o seu telemóvel sobre ele.
- ② Carregador sem fios: coloque os auscultadores sobre ele.
- ③ Cabo retrátil: liga ao adaptador de corrente.
- ④ Saída USB-C: liga ao carregador sem fios do Apple Watch.
- ⑤ Indicador: permanece aceso durante o carregamento; a piscar indica uma avaria.



## 3. Especificações

Nome: Carregador Sem Fio

Modelo Nº: BS-W531

Cabo USB-C retrátil Entrada: 9V-3A

Saída USB-C: 5V-1A 5W

Saída sem fios (para telemóveis): 15W (Máx.)

Saída sem fios (para auscultadores): 5W (Máx.)

Saída total: 10W (telefone) + 5W (TWS) +5W (Tipo-C)

Frequência de transmissão: 115-205KHz

Tamanho: 67×67×50mm

Peso líquido: ≈199g

## 4. Conteúdo

Carregador magnético sem fios ×1

Manual do usuário ×1

Cartão de garantia ×1

Etiqueta auto-adesiva ×1

Almofada adesiva nano ×1

## **5. Atenção**

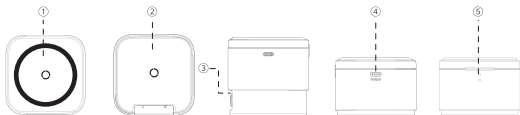
1. Manter uma pressão uniforme em toda a superfície ao premir a parte superior.
2. O ângulo máximo de dobragem é de 60°. Não dobre demasiado o produto durante a utilização.
3. O cabo retrátil é o cabo de entrada do produto com uma extensão máxima de 80 cm, puxe-o suavemente para o utilizar e puxe-o novamente para o recolher.
4. NÃO prima a parte superior quando o cabo estiver a ser puxado para fora, pois pode danificá-lo.
5. O indicador permanece aceso durante o carregamento; se ficar intermitente, indica uma avaria.
6. Utilize um adaptador certificado PD 30W ou superior e certifique-se de que não existe nada entre o carregador sem fios e o dispositivo durante o carregamento.
7. Este produto só é compatível com as caixas MagSafe da Apple e as caixas magnéticas Baseus; outros acessórios podem não funcionar.
8. Utilize um adaptador de alimentação que esteja em conformidade com as normas de segurança locais.
9. Temperatura de funcionamento: 0°C a 35°C.
10. Não desmontar, impactar, pressionar ou atear fogo.
11. Não coloque em um ambiente de alta temperatura.
12. Não use após imersão em água.

## **6. Serviço Pós-venda**

1. Garantia limitada de 12 meses
2. Suporte técnico vitalício



## 1. Beschreibung



Nr.	Bezeichnung	Beschreibung
①	Oberes drahtloses Ladegerät	15 W (maximal), 60° faltbar, unterstützt das magnetische Aufladen von Apple-Mobiltelefonen.
②	Unteres drahtloses Ladegerät	5 W (maximal), zum Aufladen von Apple-Ohrhörern nach dem Öffnen des oberen drahtlosen Ladegeräts.
③	Einziehbares USB C-Kabel	80 cm Länge. Drücken Sie auf die Oberseite des Produkts, um den Sockel anzuheben und das im Inneren verborgene Kabel zu verwenden, das zum Aufladen des Produkts an ein Netzteil mit 30 W oder mehr angeschlossen wird.
④	Seitlicher USB C-Anschluss	5 W (maximal), verbindet sich mit dem kabellosen Ladegerät der Apple-Watch.
⑤	Anzeige	Leuchtet während des Ladevorgangs. Blinken weist eine Fehlfunktion hin.

## 2. Verwendungshinweise

- ① Drahtloses Ladegerät: Bitte Mobiltelefon auflegen.
- ② Drahtloses Ladegerät: Bitte Ihre Ohrhörer auflegen.
- ③ Einziehbares Kabel: Verbindet zum Stromadapter.
- ④ USB C-Ausgang: Verbindet zum drahtlosen Ladegerät der Apple-Watch.
- ⑤ Anzeige: Während des Ladens erleuchtet, blinkt bei Fehlfunktion.



## 3. Spezifikationen

Bezeichnung: Drahtloses Ladegerät

Modell-Nr.: BS-W531

Einziehbares USB C-Kabel Eingang: 9 V-3 A

USB C Ausgang: 5 V-1 A, 5 W

Drahtloser Ausgang (für Mobiltelefone): 15 W (maximal)

Drahtloser Ausgang (für Ohrhörer): 5 W (maximal)

Gesamtausgang: 10 W (Mobiltelefon) + 5 (TWS) + 5 W (Typ C)

Übertragungsfrequenz: 115-205 KHz

Abmessungen: 67×67×50mm

Nettogewicht: ≈199g

## 1. Inhalt

Magnetisches drahtloses Ladegerät ×1

Benutzerhandbuch ×1

Garantiekarte ×1

Ettiketaufkleber ×1

Nanoklebeband ×1

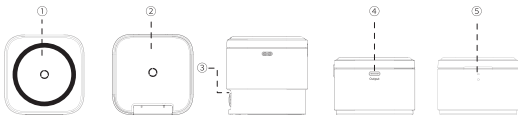
## **5.Achtung**

1. Bitte üben Sie beim Drücken der Platte auf die gesamte Oberfläche einen gleichmäßigen Druck aus.
2. Der maximale faltwinkel beträgt 60°, bitte biegen Sie das Produkt während der Verwendung nicht zu stark.
3. Das einziehbares Kabel ist das Eingangskabel des Produkts mit einer maximalen Ausdehnung von 80 cm. Ziehen Sie es zur Verwendung vorsichtig heraus und ziehen Sie leicht daran, um es wieder einzuziehen.
4. Drücken Sie beim Herausziehen des Kabels NICHT auf die Oberseite, da sonst Schäden entstehen können.
5. Die Anzeige leuchtet während des Ladevorgangs. Blinken weist eine Fehlfunktion hin.
6. Bitte verwenden Sie ein PD-zertifiziertes Netzteil mit mindestens 30W und stellen Sie sicher, dass sich während des Ladevorgangs zwischen dem drahtlosen Ladegerät und dem Gerät nichts befindet.
7. Dieses Produkt unterstützt nur Apple MagSafe-Gehäuse und Baseus-Magnetgehäuse, anderes Zubehör funktioniert möglicherweise nicht.
8. Bitte verwenden Sie einen Netzadapter, der den örtlichen Sicherheitsvorschriften entspricht.
9. Betriebstemperatur: 0 °C bis 35 °C.
10. Das Zerlegen, Stoßen, Quetschen und in Brand setzen ist verboten.
11. Nicht in eine Umgebung mit hohen Temperaturen bringen.
12. Nach dem Eintauchen in Wasser ist die Verwendung untersagt.

## **6. Kundenservice**

1. 12 Monate beschränkte Garantie
2. Lebenslanger technischer Support

## 1. Caricatore senza fili



N.	Nome	Descrizione
①	Caricabatterie Wireless Top	Massimo 15W, 60° pieghevole, supporta la ricarica magnetica per telefoni Apple.
②	Caricabatterie Wireless Inferiore	Massimo 5W, utilizzarlo per ricaricare gli auricolari Apple dopo aver aperto il caricabatterie wireless superiore.
③	Cavo USB-C retrattile	Lungo 80cm, premere nella parte superiore del prodotto per alzare la base per utilizzare il cavo nascosto all'interno, collegandolo a un adattatore di Potenza di 30W o superiore per ricaricare il prodotto.
④	Porta USB-C laterale	Massimo 5W, si collega al caricabatterie wireless Apple Watch.
⑤	Indicatore	Rimane acceso durante la ricarica, se lampeggiante significa che c'è un malfunzionamento.

## 2. Istruzioni per l' uso

- ① Caricabatterie wireless: si prega di posizionare il telefono sopra.
- ② Caricabatterie wireless: si prega di posizionare gli auricolari sopra.
- ③ Cavo retrattile: si collega all'adattatore di alimentazione.
- ④ Uscita USB-C: si collega al caricabatterie wireless Apple Watch.
- ⑤ Indicatore: rimane acceso durante la ricarica, se lampeggiante significa che c'è un malfunzionamento.



## 3. Specifiche

Nome: Caricatore senza fili

Numero di modello: BS-W531

Ingresso cavo retrattile USB-C: 9V-3A

USB-C uscita: 5V-1A 5W

Uscita Wireless (per telefoni): 15W (massimo)

Uscita Wireless (per cuffiette): 5W (massimo)

Uscite totali: 10 W (telefono) + 5 W (TWS) + 5 W (Tipo-C)

Frequenza di trasmissione: 115-205KHz

Dimensioni: 67×67×50mm

Peso netto: ≈199g

## 4. Contenuto della confezione

Caricabatterie magnetico wireless × 1

Manuale d' uso × 1

Certificato di garanzia × 1

Etichetta adesiva × 1

Tampone adesivo × 1

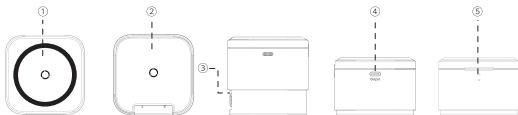
## **5. Attenzione**

1. Si prega di mantenere una pressione uniforme su tutta la superficie mentre si preme verso il basso sulla parte superiore.
2. L'angolo massimo di piegatura è 60°, si prega di non piegare il prodotto durante l'uso.
3. Il cavo retrattile è il cavo di ingresso per il prodotto con un'estensione massima di 80 cm, estrarlo delicatamente per usarlo e spingerlo di nuovo per rimmetterlo dentro.
4. NON premere sulla parte superiore quando il cavo viene tirato fuori, o potrebbero verificarsi danni.
5. L'indicatore rimane acceso durante la ricarica, se lampeggia significa malfunzionamento.
6. Si prega di utilizzare un adattatore di una Potenza di 30 W o superiore certificato PD e di assicurarsi che non ci sia nulla tra il caricabatterie wireless e il dispositivo durante la ricarica.
7. Questo prodotto supporta solo custodie Apple MagSafe e custodie magnetiche Baseus, altri accessori potrebbero non funzionare.
8. Utilizzare un alimentatore conforme alle norme di sicurezza locali.
9. Temperatura di lavoro: da 0°C a 35°C.
10. Vietato smontare, impattare, comprimere, o mettere nel fuoco.
11. Non posizionare in un ambiente ad alta temperatura.
12. Vietato l'uso dopo immersione in acqua.

## **6. Assistenza post-vendita**

1. Garanzia limitata di 12 mesi
2. Supporto tecnico a vita

## 1.Opis



Nr	Nazwa	Opis
①	Górna ładowarka bezprzewodowa	15 W (maks.), składana pod kątem 60°, obsługuje ładowanie magnetyczne telefonów Apple.
②	Dolna ładowarka bezprzewodowa	5 W (maks.), można jej używać do ładowania słuchawek Apple po otwarciu górnej ładowarki bezprzewodowej.
③	Chowany kabel USB-C	Długość kabla to 80 cm, naciśnij górną część produktu, aby unieść podstawkę i użyć ukrytego wewnątrz kabla, podłączając go do zasilacza o mocy 30 W lub wyższej w celu naładowania produktu.
④	Boczny port USB-C	5 W (maks.), łączy się z bezprzewodową ładowarką do zegarka Apple.
⑤	Wskaźnik	Podczas ładowania wskaźnik pozostaje włączony, miganie oznacza awarię.

## 2. Instrukcje użytkownika

- 1 Ładowarka bezprzewodowa: podłącz telefon.
- 2 Ładowarka bezprzewodowa: podłącz słuchawki douszne.
- 3 Zwijany kabel: podłączany do zasilacza.
- 4 Wyjście USB-C: łączy się z bezprzewodową ładowarką Apple Watch.
- 5 Wskaźnik: świeci się podczas ładowania, miganie oznacza awarię.



## 3. Dane techniczne

Nazwa: Bezprzewodowa ładowarka

Nr Modelu: BS-W531

Chowany kabel typu USB-C Wejście: 9V-3A

Wyjście USB-C: 5V-1A 5W

Wyjście bezprzewodowe (dla telefonów): 15W (maks.)

Wyjście bezprzewodowe (dla słuchawek): 5W (maks.)

Całkowita moc wyjściowa: 10 W (telefon) + 5 W (TWS) + 5 W (Typ-C)

Częstotliwość transmisji: 115-205KHz

Rozmiar: 67×67×50mm

Waga netto: ≈199g

## 4. Zawartość

Magnetyczna ładowarka bezprzewodowa ×1

Podręcznik użytkownika ×1

Karta gwarancyjna ×1

Naklejka z etykietą ×1

Podkładka samoprzylepna ×1



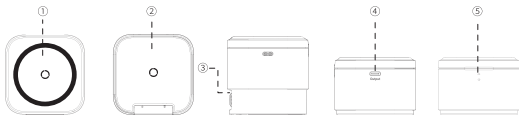
## **5. Przestroga**

1. Podczas naciskania górnej części należy utrzymywać równomierny nacisk na całą powierzchnię.
2. Maksymalny kąt składania wynosi 60°, nie należy nadmiernie zginać produktu podczas użytkowania.
3. Chowany kabel jest kablem wejściowym dla produktu o maksymalnym przedłużeniu 80 cm, należy go delikatnie wyciągnąć, aby go użyć i pociągnąć ponownie, aby go schować.
4. NIE naciskaj górnej części podczas wyciągania kabla, ponieważ może to spowodować jego uszkodzenie.
5. Wskaźnik pozostaje włączony podczas ładowania, miganie oznacza awarię.
6. Należy używać zasilacza o mocy 30 W lub mocniejszego z certyfikatem PD i upewnić się, że podczas ładowania między ładowarką bezprzewodową a urządzeniem nie ma żadnego przedmiotu.
7. Ten produkt obsługuje tylko etui Apple MagSafe i etui magnetyczne Baseus, inne akcesoria mogą nie działać.
8. Należy używać zasilacza zgodnego z lokalnymi przepisami bezpieczeństwa.
9. Temperatura pracy: 0°C do 35°C.
10. Zakaz demontażu, uderzania, ściskania lub podpalania.
11. Nie umieszczać w środowisku o wysokiej temperaturze.
12. Zakaz używania po zanurzeniu w wodzie.

## **6. Obsługa posprzedażowa**

1. 12-miesięczna ograniczona gwarancja
2. Dożywotnia pomoc techniczna

## 1. Описание



Номер	Название	Описание
①	Верх беспроводного зарядного устройства	15 Вт (макс.), складывается на 60°, поддерживает магнитную зарядку телефонов Apple.
②	Низ беспроводного зарядного устройства	5 Вт (макс.), используйте его для зарядки наушников Apple после того, как откроете верх беспроводного зарядного устройства.
③	Выдвижной кабель USB-C	Длина - 80 см. Нажмите на верхнюю часть устройства, чтобы приподнять основание и использовать спрятанный внутри кабель для подключения к адаптеру питания мощностью 30 Вт или выше для зарядки.
④	Боковой порт USB-C	5 Вт (макс.), подключается к беспроводному зарядному устройству Apple Watch.
⑤	Индикатор	Остается включенным во время зарядки, мигание сигнализирует об ошибке.

## 2. Инструкция пользователя

- ① Беспроводное зарядное устройство: пожалуйста, положите телефон сверху.
- ② Беспроводное зарядное устройство: пожалуйста, положите наушники сверху.
- ③ Выдвижной кабель: подключается к адаптеру питания.
- ④ Выход USB-C: подключается к беспроводному зарядному устройству Apple Watch.
- ⑤ Индикатор: остается включенным во время зарядки, мигание сигнализирует об ошибке.



## 3. Технические характеристики

Название: Беспроводное зарядное устройство

Модель: BS-W531

Вход выдвижного кабеля USB-C: 9 В–3 А

Выход USB-C: 5 В–1 А 5 Вт

Беспроводной выход (для телефонов): 15 Вт (макс.)

Беспроводной выход (для наушников): 5 Вт (макс.)

Общая мощность: 10 Вт (телефон) + 5 Вт (TWS) + 5 Вт (Type-C)

Частота передачи: 115-205 кГц

Размеры: 67 × 67 × 50 мм

Вес нетто: ≈ 199 г

## 4. Содержание

Магнитное беспроводное зарядное устройство × 1

Руководство пользователя × 1

Гарантийный талон × 1

Клейкая этикетка × 1

Клейкая мини-прокладка × 1

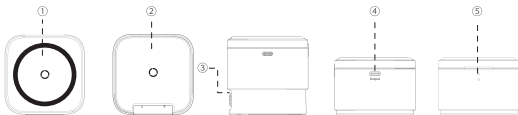
## **5. Внимание**

1. Пожалуйста, поддерживайте равномерное давление на всю поверхность при надавливании сверху.
2. Максимальный угол сгибания составляет 60°, избегайте чрезмерных перегибов во время использования.
3. Выдвижной кабель - это входной кабель для устройства, макс. длина - 80 см. Аккуратно вытяните его перед использованием и снова потяните, чтобы он втянулся обратно.
4. Не нажимайте на верхнюю часть при вытягивании кабеля, это может привести к повреждениям.
5. Индикатор остается включенным во время зарядки, мигание сигнализирует об ошибке.
6. Пожалуйста, используйте адаптер питания с сертификатом PD и мощностью 30 Вт или выше и убедитесь, что во время зарядки между устройством и беспроводным зарядным устройством ничего нет.
7. Данный продукт поддерживает только чехлы Apple MagSafe и магнитные чехлы Baseus, другие аксессуары могут не работать.
8. Пожалуйста, используйте адаптер питания, соответствующий правилам местной техники безопасности.
9. Рабочая температура: от 0°C до 35°C.
10. Нельзя разбирать, бить, сдавливать или поджигать.
11. Не помещайте в высокотемпературную среду.
12. Запрещено использовать после погружения в воду.

## **6. Послепродажное обслуживание**

1. Гарантия 12 месяцев.
2. Техническая поддержка не ограничена по времени.

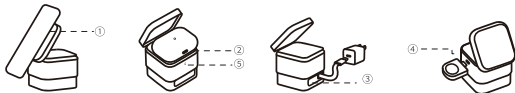
## 1. Опис



№	Назва	Опис
①	Верхній бездротовий зарядний пристрій	15 Вт (макс.), складається під кутом 60°, підтримує магнітну зарядку телефонів Apple.
②	Нижній бездротовий зарядний пристрій	5 Вт (макс.), використовуйте для зарядки навушників Apple після відкриття верхнього бездротового зарядного пристрою.
③	Висувний кабель USB-C	80 см завдовжки, натисніть на верхню частину виробу, щоб підняти основу, і використовуйте прихований кабель всередині, під'єднавши його до адаптера потужністю 30 Вт або більше, щоб зарядити виріб.
④	Бічний порт USB-C	5 Вт (макс.), підключається до бездротового зарядного пристрою Apple Watch.
⑤	Індикатор	Горить під час заряджання, блимання вказує на несправність.

## 2. Інструкція користувача

- ① Бездротовий зарядний пристрій: покладіть на нього телефон.
- ② Бездротовий зарядний пристрій: покладіть на нього навушники.
- ③ Висувний кабель: підключається до адаптера живлення.
- ④ Вихід USB-C: підключається до бездротового зарядного пристрою Apple Watch.
- ⑤ Індикатор: горить під час заряджання, блимання вказує на несправність.



## 3. Технічні характеристики

Назва: Бездротовий зарядний пристрій

Модель №: BS-W531

Висувний кабель USB-C Вхід: 9В–3А

Вихід USB-C: 5В–1А 5W

Бездротовий вихід (для телефонів): 15 Вт (макс.)

Бездротовий вихід (для навушників): 5 Вт (макс.)

Загальна потужність: 10 Вт (телефон) + 5 Вт (TWS) + 5 Вт (Type-C)

Частота передачі: 115-205KHz

Розмір: 67×67×50 мм

Вага: ≈ 199 г

## 4. Вміст

Магнітний бездротовий зарядний пристрій × 1

Посібник користувача × 1

Гарантійний талон × 1

Самоклеюча етикетка × 1

Нано клейка прокладка × 1