

자세

오른쪽 그림과 같이, 화면을 보거나 입력할 때 손가락을 화면에 닿는 것을 피할 수 있습니다.

- ▶ 화면을 보거나 입력할 때 손가락을 화면에 닿는 것을 피할 수 있습니다.
- ▶ 화면을 보거나 입력할 때 손가락을 화면에 닿는 것을 피할 수 있습니다.

- ▶ 화면을 보거나 입력할 때 손가락을 화면에 닿는 것을 피할 수 있습니다.
- ▶ 화면을 보거나 입력할 때 손가락을 화면에 닿는 것을 피할 수 있습니다.



▶ 화면을 보거나 입력할 때 손가락을 화면에 닿는 것을 피할 수 있습니다.

▶ 화면을 보거나 입력할 때 손가락을 화면에 닿는 것을 피할 수 있습니다.

- ▶ 화면을 보거나 입력할 때 손가락을 화면에 닿는 것을 피할 수 있습니다.

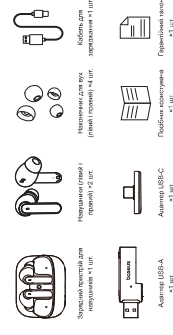
전원 공급 장치

▶ 화면을 보거나 입력할 때 손가락을 화면에 닿는 것을 피할 수 있습니다.

기술적 특성

▶ 화면을 보거나 입력할 때 손가락을 화면에 닿는 것을 피할 수 있습니다.

Wi-Fi



광학 특성

▶ 화면을 보거나 입력할 때 손가락을 화면에 닿는 것을 피할 수 있습니다.

웹 사용 팁

- ▶ 화면을 보거나 입력할 때 손가락을 화면에 닿는 것을 피할 수 있습니다.

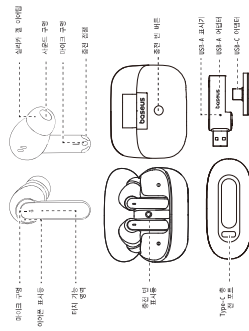
개발 관련 정보

- ▶ 화면을 보거나 입력할 때 손가락을 화면에 닿는 것을 피할 수 있습니다.

QR

백업하기

- ▶ 화면을 보거나 입력할 때 손가락을 화면에 닿는 것을 피할 수 있습니다.



产品功能特性

- ▶ **便携模式：**
 - ▶ 播放/暂停：按压顶部按钮 (A/C)
 - ▶ 上一曲：按压顶部按钮 (B)
 - ▶ 切歌/播放/暂停/快进/快退：按压顶部按钮 (A/B)
 - ▶ 下一曲：按压底部按钮 (B)
 - ▶ 上一曲：按压底部按钮 (A)
- ▶ **蓝牙模式：**
 - ▶ 蓝牙配对：长按顶部按钮 (A) 5s，指示灯闪烁 (蓝色/红色/绿色)
 - ▶ 蓝牙配对成功：长按顶部按钮 (A) 5s，指示灯常亮 (蓝色/红色/绿色)
 - ▶ 蓝牙配对失败：长按顶部按钮 (A) 5s，指示灯常亮 (红色/绿色)
 - ▶ 蓝牙配对成功：长按顶部按钮 (A) 5s，指示灯常亮 (蓝色/红色/绿色)
 - ▶ 蓝牙配对失败：长按顶部按钮 (A) 5s，指示灯常亮 (红色/绿色)



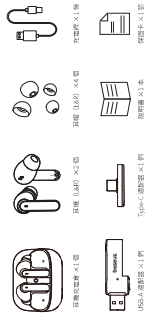
注：初次使用时请长按顶部按钮 5s 进入配对模式，指示灯闪烁。

- ▶ **充电模式：**
 - ▶ 充电：将设备插入 USB-A 或 Type-C 接口
 - ▶ 充电完成：指示灯熄灭

充电电源指示灯

- ▶ 充电电源指示灯：位于设备顶部，用于指示充电状态。
- ▶ 充电电源指示灯：位于设备顶部，用于指示充电状态。
- ▶ 充电电源指示灯：位于设备顶部，用于指示充电状态。
- ▶ 充电电源指示灯：位于设备顶部，用于指示充电状态。

包装清单



快速出厂设置

其方法，在设备关机状态下，长按顶部按钮 10s 即可恢复出厂设置。

APP 使用方法与安全性

1. 打开手机蓝牙功能，将设备与手机配对。
2. 打开手机 APP，按照提示进行配对。
3. 打开手机 APP，按照提示进行配对。
4. 打开手机 APP，按照提示进行配对。
5. 打开手机 APP，按照提示进行配对。
6. 打开手机 APP，按照提示进行配对。

产品安全信息

- ▶ 本产品为电子产品，使用过程中请勿长时间连续使用，以免导致设备过热。
- ▶ 本产品为电子产品，使用过程中请勿长时间连续使用，以免导致设备过热。
- ▶ 本产品为电子产品，使用过程中请勿长时间连续使用，以免导致设备过热。
- ▶ 本产品为电子产品，使用过程中请勿长时间连续使用，以免导致设备过热。
- ▶ 本产品为电子产品，使用过程中请勿长时间连续使用，以免导致设备过热。
- ▶ 本产品为电子产品，使用过程中请勿长时间连续使用，以免导致设备过热。

电子产品有害物质声明

有害物质	RoHS 限制物质		REACH 限制物质	
	RoHS	REACH	RoHS	REACH
Pb	0	0	0	0
Cd	0	0	0	0
Hg	0	0	0	0
Cr	0	0	0	0
Pb	0	0	0	0
Cd	0	0	0	0
Hg	0	0	0	0
Cr	0	0	0	0

本产品符合 RoHS 指令要求，不含铅、汞、镉、六价铬、多溴联苯、多溴联苯醚等有害物质。本产品符合 REACH 指令要求，不含邻苯二甲酸盐、多环芳烃、重金属等有害物质。本产品符合 RoHS 指令要求，不含铅、汞、镉、六价铬、多溴联苯、多溴联苯醚等有害物质。本产品符合 REACH 指令要求，不含邻苯二甲酸盐、多环芳烃、重金属等有害物质。本产品符合 RoHS 指令要求，不含铅、汞、镉、六价铬、多溴联苯、多溴联苯醚等有害物质。本产品符合 REACH 指令要求，不含邻苯二甲酸盐、多环芳烃、重金属等有害物质。

ZINOW

产品连接步骤

- ▶ **开机**：长按顶部按钮 10s 即可开机。
- ▶ **蓝牙连接**：打开手机蓝牙功能，将设备与手机配对。
- ▶ **下载 APP**：在手机应用商店下载 ZINOW APP。
- ▶ **充电**：将设备插入 USB-A 或 Type-C 接口充电。

