

FRANCAIS – Manuel d'instruction

SCX Design® Maple Wood 10W Wireless Charger
Référence : W13/32486 , W12/32484

Veuillez lire attentivement le mode d'emploi avant d'utiliser le produit.

Spécifications du produit :

Matières : ABS avec finition soft touch

Dimension du produit : ø68-10.2mm

Poids : 32g

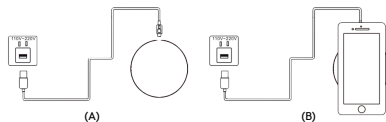
Entrée : 5V/2A - 9V/2A

Sortie : 5V/1A - 9V/1.12A

Sortie à induction : 10W

Le produit inclus un câble de chargement micro USB.

Fonctions principales :



Fonctionnalités

Branchez le côté micro USB du câble du chargeur sans fil à la station de charge sans fil (A), branchez le côté USB du câble au port USB de votre PC ou de votre ordinateur portable. Assurez-vous que votre téléphone est compatible pour le chargement sans fil.

Posez votre appareil avec la fonction de chargement sans fil activée sur la surface de chargement sans fil (B)

Attention!

Ne pas utiliser si l'équipement est endommagé. Certains boîtiers de téléphone peuvent bloquer la fonction de chargement sans fil. Ne placez pas d'autres objets métalliques entre l'appareil mobile et la station de charge sans fil. Contrôlez la charge de batterie de votre téléphone grâce à l'icône de charge qui s'affiche sur l'écran de votre appareil.

Si l'appareil mobile n'est pas placé exactement sur la surface de charge, il peut ne pas charger correctement.

N'exposez pas ce dispositif à l'humidité ou à des sources de chaleur. Gardez le produit hors de portée des enfants.

Ce produit est conforme aux directives européennes 2002/96/CE relative aux déchets d'équipements électriques et électroniques DEEE et 2011/65/EU - 2015/863/EU relative à l'utilisation de certaines substances dangereuses dans les équipements (RoHS).



Importé en Europe
par SCX Design
68 bis boulevard Pereire
75017 Paris
France

IMPORTER FOR USA AND CANADA
IMPORTATEUR POUR LES ETATS-UNIS
ET LE CANADA
Distributed by Koozie Group
Distribué par Koozie Group
14421 Myerlake Circle
Clearwater, FL 33760
USA



ENGLISH – Instruction Manual

SCX Design® Maple Wood 10W Wireless Charger
Reference W13/32486, W12/32484

Please read the instruction manual carefully before using the product.

Product Specifications

Material: ABS with soft touch finish

Item dimension: ø68-10.2mm

Weight: 32g

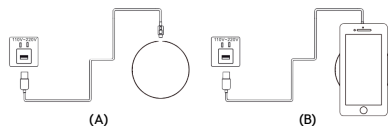
Micro input: 5V/2A, 9V/2A

Wireless output: DC 5V/1A, 9V/1.12A

Output: 10W

The product includes a micro USB charging cable.

Key functions



Functionalities

Connect the wireless charger the micro USB cable to the wireless charging pad (A), connect the USB to the USB port of your PC/laptop or charger.

Make sure your phone is compatible for wireless charging.

Put your wireless charging enabled device on the wireless charging surface (B)

Warning!

Some phone cases may block the wireless charging. Do not place other materials between the mobile device and the wireless charging pad.

Check your mobile device's battery percentage using the charging icon displayed on the screen of your phone.

When the mobile device is not placed on the charging surface accurately, your mobile device may not charge properly. Please do not expose this device to moisture or heat sources

Keep the product out of reach of children.

Using your phone while charging it can cause higher temperatures. This product complies with European Directive 2002/96 / EC on waste electronic and electronic equipment (WEEE) and 2011/65 / EU & 2015/863/EU on the use of certain hazardous substances in electrical and electronic equipment (RoHS).

FCC Statement:

This device complies with Part 15 of the FCC Rules. Operation is subject to the following two conditions:
This device may not cause harmful interference.
This device must accept any interference received, including interference that may cause undesired operation.

Never Store or use this product in temperatures below 32°F (0°C) or above 115°F (45°C).



Imported by SCX Design
68 bis boulevard Pereire
75017 Paris
France

IMPORTER FOR USA AND CANADA
IMPORTATEUR POUR LES ETATS-UNIS
ET LE CANADA
Distributed by Koozie Group
Distribué par Koozie Group
14421 Myerlake Circle
Clearwater, FL 33760
USA



FCC compliance statement

This device complies with Part 15 of the FCC Rules. Operation is subject to the following two conditions: (1) this device may not cause harmful interference, and (2) this device must accept any interference received, including interference that may cause undesired operation.

changes or modifications not expressly approved by the party responsible for compliance could void the user's authority to operate the equipment.

This equipment has been tested and found to comply with the limits for a Class B digital device, pursuant to Part 15 of the FCC Rules. These limits are designed to provide reasonable protection against harmful interference in a residential installation. This equipment generates, uses and can radiate radio frequency energy and, if not installed and used in accordance with the instructions, may cause harmful interference to radio communications. However, there is no guarantee that interference will not occur in a particular installation.

If this equipment does cause harmful interference to radio or television reception, which can be determined by turning the equipment off and on, the user is encouraged to try to correct the interference by one or more of the following measures:

- Reorient or relocate the receiving antenna.
- Increase the separation between the equipment and receiver.
- Connect the equipment into an outlet on a circuit different from that to which the receiver is connected.
- Consult the dealer or an experienced radio/TV technician for help.

This device complies with FCC's RF radiation exposure limits set forth for an uncontrolled environment. A separation distance of 20 cm or more should be maintained between this device and persons during device operation. To ensure compliance, operation at closer than this distance is not recommended.

The antenna used for this transmitter must not be co-located in conjunction with any other antenna or transmitter.

DEUTSCH – Bedienungsanleitung

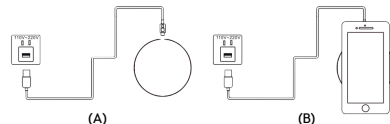
SCX Design® Maple Wood 10W Wireless Charger
Artikelnummer W13/32486, W12/32484

Bitte lesen Sie die Bedienungsanleitung sorgfältig durch bevor Sie das Gerät in Betrieb nehmen.

Produktspezifikationen

Material: Soft-Touch-Lack
Abmessungen: ø68x10,2mm
Gewicht: 32g
Eingangsspannung: 5V/2A – 9V/2A
Ausgang: DC 5V/1A, 9V/1,12A
Drahtloser-Ausgang: 10W
Dieses Produkt enthält ein Micro-USB Ladekabel.

Funktionen:



Verbinden Sie das kabellose Ladegerät mit dem Mikro-USB-Kabel mit dem kabellosen Ladepad (A), verbinden Sie den USB mit dem USB-Anschluss Ihres PCs oder Laptops.
Stellen Sie sicher, dass Ihr Telefon für kabelloses Laden vorgesehen ist.
Legen Sie das für kabelloses Laden aktivierte Gerät auf die kabellose Ladefläche (B)

Warnung!

Bestimmte Telefonetuis können kabelloses Laden verhindern.
Legen Sie keine Fremdkörper wie Metallobjekte, Magnete oder Magnetstreifenkarten zwischen das Mobilgerät und das kabellose Ladepad.
Überprüfen Sie anhand des Ladesymbols auf dem Bildschirm Ihres Telefons den Ladezustand Ihres Telefonakkus.
Wenn das Mobilgerät nicht korrekt auf der Ladefläche platziert wird, wird es möglicherweise nicht korrekt aufgeladen.
Bitte schützen Sie das Gerät vor Feuchtigkeit und Wärmequellen.
Sie das Produkt von Kinder fern.

Dieses Produkt entspricht der Europäischen Richtlinie 2002/96/EG über Elektro- und Elektronik-Altgeräte WEEE und 2011/65/EU & 2015/863/EU über die Verwendung bestimmter gefährlicher Stoffe in Geräten (RoHS).



Importiert von SCX Design
68 bis boulevard Pereire
75017 Paris
France

Manuel d'instruction

Instruction Manual

Gebrauchsanweisung

