



Made in China



Input: 1A/5V. Output: 300mA/4.25V. Voltage: 3.7V. Current: 300mA. Power: 3.7Wh

Made in Dongguan KongXing Industry Company LTD. The Fifth Industrial Zone, Xiegang Town, Dongguan, Guangdong, China

Distributed by Bungie Aerospace Corporation, 550 106th Ave NE, Bellevue WA 98004 / Brand Access LLC, Joop Geesinkweg 501, 1114AB Amsterdam-Duivendrecht, Niederlande. +1 877 302 2237. customerservice@bungiestore.com. FCC ID: 2A2JI-50125861

Please note that changes or modification not expressly approved by the party responsible for compliance could void the user's authority to operate equipment.

CAUTION: Risk of electric shock. This product is not a toy and is not intended for use by children. For adult use only. Do not plug in extension cords, indoor use only. For safe use, plug only into exposed wall outlets where the console is ventilated and cannot contact materials that may present a fire hazard.

NOTE: This equipment has been tested and found to comply with the limits for a Class B digital device, pursuant to Part 15 of the FCC Rules. These limits are designed to provide reasonable protection against harmful interference in a residential installation. This equipment generates uses and can radiate radio

frequency energy and, if not installed and used in accordance with the instructions, may cause harmful interference to radio communications. However, there is no guarantee that interference will not occur in a particular installation. If this equipment does cause harmful interference to radio or television reception, which can be determined by turning the equipment off and on, the user is encouraged to try to correct the interference by one or more of the following measures:

- Reorient or relocate the receiving antenna.
- Increase the separation between the equipment and receiver.
- Connect the equipment into an outlet on a circuit different from that to which the receiver is connected.
- Consult the dealer or an experienced radio TV technician for help.

This device complies with Part 15 of the FCC Rules. Operation is subject to the following two conditions: (1) this device may not cause harmful interference, and (2) this device must accept any interference received, including interference that may cause undesired operation.

Hive Ghost Stand: Made in Dongguan KongXing Industry Company LTD. The Fifth Industrial Zone, Xiegang Town, Dongguan, Guangdong, China

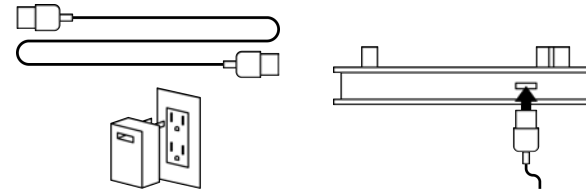
Hive Ghost: Distributed by Bungie Aerospace Corporation, 550 106th Ave NE, Bellevue WA 98004 / Brand Access LLC, Joop Geesinkweg 501, 1114AB Amsterdam-Duivendrecht, Niederlande. +1 877 302 2237. Made in China

PSYCHOMETER

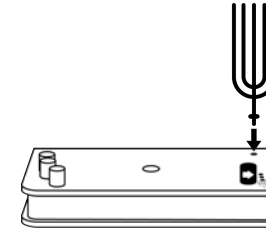
The Psychometer is a specialty device backed together by Hidden operatives in order to bear "memories" associated with objects. This device reads invisible energies associated with objects. The Hidden believe these energies are connected to the Darkness. When properly tuned and paired with a resonant object, the Psychometer can detect and play back sounds and voices linked to the object's past. The device isn't perfect. It offers only shaky access to these energies, so sometimes the sounds are difficult to bear or incomplete.

INSTRUCTION MANUAL

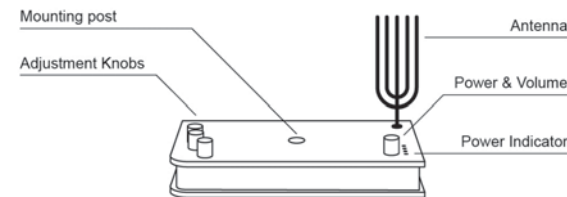
Power up the Psychometer by charging it using the supplied USB cord and connecting it to a power source. Once the battery is fully charged, the charge indicator will turn from red to green on the back of the device.



Insert the UF antenna and turn the power dial to on by rotating it to the right. You are able to adjust the volume of the device using this knob as well.

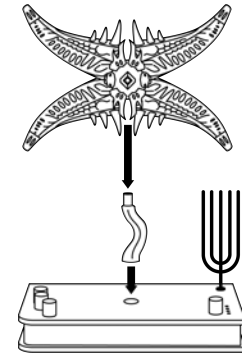


After the Psychometer has cycled through its internal tests, the indicator lights will be off except for the single "ready" light closest to the power dial. The device is now ready for use.



Place any artifact on top of the frequency coils and use the three adjustment knobs on the left to home in on any memories to extract from the artifact. Most artifacts can be placed directly onto the coils; however, the Hive Ghost requires the insertion of the clear support arm to provide stability and places it within the optimum sensory range of the Psychometer. Please insert the support arm into the center of the Psychometer, and then place the Hive Ghost onto the

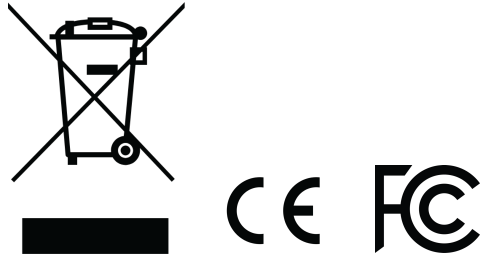
top of the arm - a black ring has been added to the support arm to aid in insertion into the Hive Ghost.



As you adjust the frequency modulators for each artifact, the indicator lights on the right will start to light up, the closer you get to unlocking a memory. When all four indicator lights are lit, you have dialed in the correct frequency, and any message will be played.

To power down the Psychometer, rotate the volume knob on the right to the far left and remove the antenna for storage.

Fabriqué en Chine



Alimentation : 1 A/5 V. Puissance de sortie : 300 mA/4,25 V. Voltage : 3,7 V. Courant : 300 mA. Énergie : 3,7 Wh
Fabriqué à Dongguan KongXing Industry Company, Ltd The Fifth Industrial Zone, Xiegang Town, Dongguan, Guangdong, Chine

Distribué par Bungie Aerospace Corporation, 550 106th Ave NE, Bellevue, WA, 98004, USA / Brand Access LLC, Joop Geesinkweg 501, 1114AB Amsterdam-Duivendrecht, Pays-bas.
+1 877 302 2237. customerservice@bungiestore.com. ID FCC# 2A2J1-50125861

Remarque : toute modification qui n'est pas expressément approuvée par le tiers responsable de la conformité pourrait annuler le droit d'utilisation de l'appareil pour l'utilisateur.

ATTENTION : Risque d'électrocution. Ce produit n'est pas un jouet et il n'est pas destiné à l'usage des enfants. Réservez à l'usage des adultes. Ne pas brancher sur une rallonge électrique, réservé à l'usage intérieur. Pour une utilisation sans risque, branchez uniquement sur des prises murales exposées où la console est ventilée et évitez tout contact avec des matériaux présentant des risques d'incendie.

REMARQUE : Cet équipement a été testé et s'est avéré conforme aux limites d'un appareil digital de classe B, selon la section 15 des règles de la FCC. Ces limites sont conçues pour fournir une protection raisonnable contre les interférences nuisibles dans une installation résidentielle. Cet équipement génère, utilise et peut répandre un signal de fréquence radio. S'il n'est pas installé conformément aux instructions, il peut causer des interférences nuisibles sur les communications radio. Cependant, rien ne garantit qu'aucune interférence n'aura lieu dans une installation particulière. Si cet équipement cause des interférences

nuisibles à la réception radio ou télé, ce qui peut être déterminé en allumant ou en éteignant l'équipement, nous conseillons à l'utilisateur d'essayer de corriger l'interférence via une ou plusieurs des mesures suivantes :

- Réorienter ou déplacer l'antenne réceptrice.
- Augmenter la distance entre l'équipement et le récepteur.
- Connecter l'équipement à un circuit différent de celui du récepteur.
- Consulter le distributeur ou un spécialiste radio/télé pour de l'aide.

Cet appareil est conforme à la section 15 des règles de la FCC. Utilisation soumise à deux conditions : (1) Cet appareil ne doit pas causer d'interférences nuisibles et (2) cet appareil doit accepter toute interférence reçue, y compris une interférence pouvant causer une utilisation non souhaitée.

Support du Spectre de la Ruche : Fabriqué à Dongguan KongXing Industry Company, Ltd The Fifth Industrial Zone, Xiegang Town, Dongguan, Guangdong, Chine

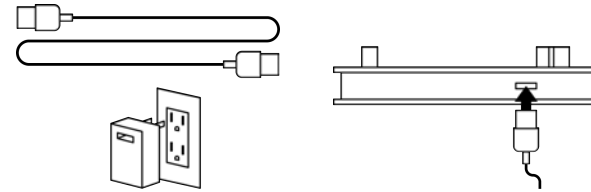
Spectre de la Ruche :
Distribué par Bungie Aerospace Corporation, 550 106th Ave NE, Bellevue, WA, 98004, USA / Brand Access LLC, Joop Geesinkweg 501, 1114AB Amsterdam-Duivendrecht, Pays-bas.
+1 877 302 2237.
Fabriqué en Chine

PSYCHOMÈTRE

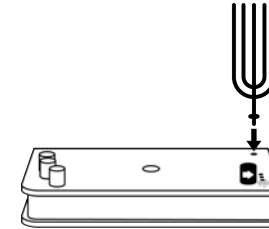
Le psychomètre est un appareil spécialisé fabriqué illicitement par les Clandestins afin d'entendre les « souvenirs » associés aux objets. Cet appareil détecte les énergies invisibles associées aux objets. Les Clandestins pensent que ces énergies sont liées aux Ténèbres. Lorsqu'il est branché et jumelé à un objet résonnant, le psychomètre peut détecter et rejouer les sons et les voix liés au passé de l'objet. Cet appareil n'est pas parfait. Il n'offre qu'un accès instable à ces énergies, les sons sont donc parfois confus ou incomplets.

MODE D'EMPLOI

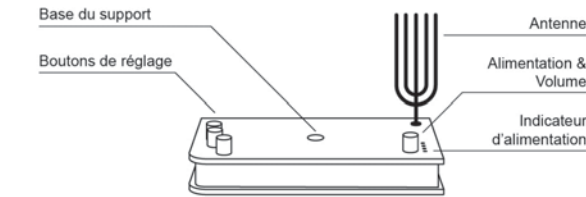
Mettez le psychomètre sous tension en le chargeant grâce au câble USB fourni et en le branchant à une source d'alimentation. Une fois la batterie intégralement chargée, l'indicateur de charge à l'arrière de l'appareil passera du rouge au vert.



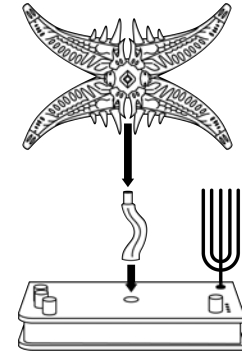
Insérez l'antenne UF et tournez le bouton d'alimentation vers la droite pour allumer l'appareil. Ce bouton vous permettra également d'ajuster le volume de l'appareil.



Une fois les tests internes du psychomètre effectués, tous les voyants lumineux s'éteindront à l'exception du voyant "Prêt" situé juste à côté du bouton d'alimentation. L'appareil est maintenant prêt à être utilisé.



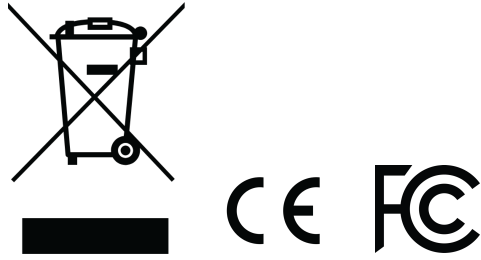
Placez n'importe quel objet sur les bobines de fréquence et utilisez les trois boutons de réglage sur la gauche pour distinguer les souvenirs à extraire de l'objet. La plupart des objets peuvent être placés directement sur les bobines. Cependant, un support transparent est nécessaire pour fixer le Spectre de la Ruche dans le champ sensoriel optimal du psychomètre. Insérez le support au centre du psychomètre, puis placez le Spectre de la Ruche par-dessus.



Le support est doté d'un anneau noir facilitant son insertion dans le Spectre de la Ruche. Pour ajuster les modulateurs de fréquence de chaque objet, suivez les voyants lumineux sur la droite qui s'allument lorsque vous êtes proches de débloquent un souvenir. Lorsque tous les voyants lumineux sont allumés, cela signifie que vous avez capté la bonne fréquence et que vous allez pouvoir lire le message.

Pour éteindre le psychomètre, tournez le bouton de volume sur la droite de l'appareil vers la gauche et enlevez l'antenne pour la ranger.

Realizzato in Cina



Ingresso: 1 A/5 V. Uscita: 300 mA/4,25 V. Tensione: 3,7 V. Corrente: 300 mA. Energia: 3,7 Wh.
Realizzato da Dongguan KongXing Industry Company LTD. The Fifth Industrial Zone, Xiegang Town, Dongguan, Guangdong, Cina

Distribuito da Bungie Aerospace Corporation,
550 106th Ave NE, Bellevue WA 98004 / Brand Access LLC, Joop Geesinkweg 501, 1114AB Amsterdam-Duivendrecht, Paesi Bassi.
+1 877 302 2237. customerservice@bungiestore.com.
FCC ID# 2A2JI-50125861

Tenere presente che cambiamenti o modifiche non espressamente approvati dalla parte responsabile della conformità potrebbero invalidare il diritto degli utenti all'utilizzo dell'apparecchio.

ATTENZIONE: Rischio di folgorazione. Questo prodotto non è un giocattolo e non è destinato all'uso da parte dei bambini. Solo per uso da parte di adulti. Non usare prolunghe, solo per uso interno. Per un uso sicuro, collegare solo a prese a muro esposte dove la console è ventilata e non può entrare in contatto con materiali che possono presentare un rischio di incendio.

NOTA: Questo apparecchio è stato collaudato e ritenuto conforme ai limiti previsti per i dispositivi digitali di classe B, come descritto nella Sezione 15 della normativa FCC. Tali limiti vengono stabiliti per offrire una protezione ragionevole contro interferenze dannose in installazioni residenziali. Il presente apparecchio genera, usa e può emettere energia in radiofrequenza e, se non installato e utilizzato secondo le istruzioni, può essere causa di interferenze dannose alle comunicazioni radio. Tuttavia, non è possibile garantire che non si verifichino interferenze in una particolare installazione. Se questo apparecchio dovesse causare interferenze dannose alla ricezione

televisiva o radio, cosa facilmente verificabile accendendo e spegnendo l'apparecchio stesso, è consigliabile tentare di correggere l'interferenza adottando una o più delle seguenti misure:

- riorientare o riposizionare l'antenna ricevente;
- aumentare la distanza tra l'apparecchio e il ricevitore;
- collegare l'apparecchio a una presa su un circuito diverso da quello a cui è collegato il ricevitore;
- rivolgersi al rivenditore o a un tecnico specializzato in sistemi radiotelevisivi per assistenza.

Questo dispositivo è conforme alla normativa FCC (Sezione 15). Il funzionamento è soggetto alle seguenti due condizioni:

- (1) il dispositivo non può provocare interferenze dannose e (2) il dispositivo deve accettare qualsiasi interferenza ricevuta, incluse le interferenze che possono causare un funzionamento indesiderato.

Supporto dello Spettro dell'alveare: Realizzato da Dongguan KongXing Industry Company LTD. The Fifth Industrial Zone, Xiegang Town, Dongguan, Guangdong, Cina

Spettro dell'alveare:
Distribuito da Bungie Aerospace Corporation,
550 106th Ave NE, Bellevue WA 98004 / Brand Access LLC, Joop Geesinkweg 501, 1114AB Amsterdam-Duivendrecht, Paesi Bassi.
+1 877 302 2237.

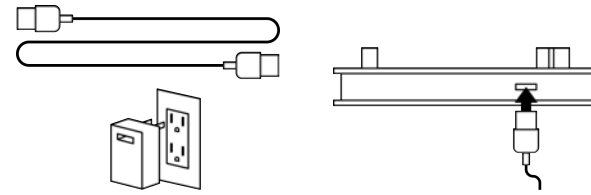
Realizzato in Cina

PSICOMETRO

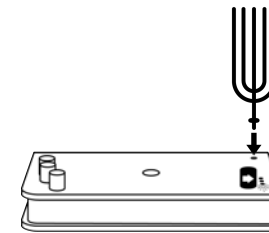
Lo psicometro è un dispositivo speciale realizzato da agenti Occulti per ascoltare i "ricordi" associati agli oggetti. Questo dispositivo legge le energie invisibili associate agli oggetti. Gli Occulti ritengono che queste energie siano collegate all'Oscurezza. Se sintonizzato correttamente e associato a un oggetto risonante, lo psicometro può rilevare e riprodurre voci e suoni legati al passato dell'oggetto. Il dispositivo non è perfetto. Fornisce un accesso instabile a queste energie, quindi i suoni sono talvolta difficili da udire o incompleti.

MANUALE D'ISTRUZIONI

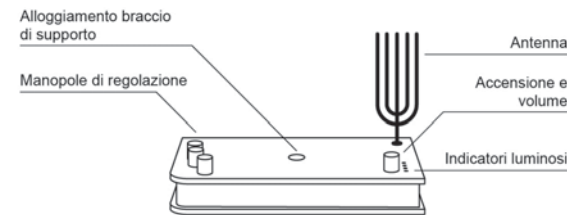
Attiva lo psicometro caricandolo con il cavo USB in dotazione e collegandolo a una fonte di alimentazione. Una volta che la batteria è completamente carica l'indicatore sul retro del dispositivo passerà da rosso a verde.



Inserisci l'antenna UF e ruota la manopola di accensione verso destra. Con questa manopola potrai anche regolare il volume del dispositivo.

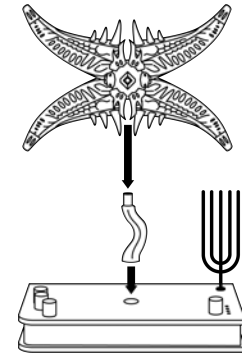


Quando lo psicometro ha completato il suo ciclo di test interni, gli indicatori luminosi si spengono, tranne quello più vicino alla manopola di accensione. Il dispositivo è ora pronto per l'uso.



Posiziona un qualsiasi manufatto sulle spirali di frequenza e usa le tre manopole di regolazione a sinistra per sintonizzarti su qualsiasi ricordo da estrarre dal manufatto. La maggior parte dei manufatti può essere posizionata direttamente sulle spirali; lo Spettro dell'alveare richiede però l'inserimento del braccio di supporto per dare stabilità e per mantenere la distanza ottimale dai sensori dello psicometro. Inserisci il

braccio di supporto al centro dello psicometro, poi posiziona lo Spettro dell'alveare in cima al braccio (un anello nero è stato aggiunto al braccio di supporto per facilitare l'inserimento dello Spettro dell'alveare).



Regolando i modulatori di frequenza per ogni manufatto, gli indicatori luminosi a destra inizieranno ad accendersi man mano che ti avvicini allo sblocco di un ricordo. Quando tutti e quattro gli indicatori saranno accesi, la frequenza corretta sarà stata individuata e verrà riprodotto un messaggio.

Per disattivare lo psicometro, ruota la manopola del volume (a destra) completamente verso sinistra e rimuovi l'antenna dal suo alloggiamento.

Made in China



Input: 1 A/5 V. Output: 300 mA/4,25 V. Spannung: 3,7 V. Strom: 300 mA. Kapazität: 3,7 Wh
Hergestellt in Dongguan von Dongguan City Kongxing Industry Company Ltd. The Fifth Industrial Zone, Xiegang Town, Dongguan, Guangdong, China

Vertrieb durch Bungie Aerospace Corporation, 550 106th Ave NE, Bellevue WA 98004 / Brand Access LLC, Joop Geesinkweg 501, 1114AB Amsterdam-Duivendrecht, Niederlande.
+1 877 302 2237. customerservice@bungiestore.com.
FCC ID: 2A2JI-50125861

Bitte beachten Sie, dass jegliche Änderungen oder Modifizierungen des Geräts, die nicht ausdrücklich von der für die Einhaltung der Vorschriften verantwortlichen Stelle genehmigt wurden, einen Entzug der Betriebslaubnis für dieses Gerät zur Folge haben können.

VORSICHT: Stromschlaggefahr. Dieses Produkt ist kein Spielzeug und nicht für die Verwendung durch Kinder vorgesehen. Dieses Gerät darf nur von Erwachsenen benutzt werden. Schließen Sie dieses Gerät nicht an ein Verlängerungskabel an. Nur für den Gebrauch in Innenräumen zugelassen. Um eine sichere Nutzung zu gewährleisten, schließen Sie dieses Gerät nur an einer fest installierten Wandsteckdose an und achten Sie darauf, dass das Gerät gut belüftet ist und nicht mit entflammaren Materialien in Berührung kommen kann.

HINWEIS: Dieses Gerät wurde geprüft und erfüllt die Grenzwerte für ein Digitalgerät der Klasse B gemäß Abschnitt 15 der Richtlinien der FCC. Diese Grenzwerte stellen einen angemessenen Schutz gegen schädliche Funkstörungen innerhalb von

Wohngebäuden sicher. Dieses Gerät erzeugt und verwendet Funkfrequenzenergie, die ausgestrahlt wird und bei unsachgemäßer, nicht der Anleitung des Herstellers entsprechender Installation und Verwendung schädliche Störungen des Rundfunkempfangs verursachen kann. Es gibt jedoch keine Garantie, dass bei einer bestimmten Installation keine Störungen auftreten. Kommt es durch das Gerät zu Störungen im Radio- oder Fernsehempfang, was sich durch Ein- und Ausschalten des Geräts überprüfen lässt, sollte der Benutzer versuchen, die Störung durch eine oder mehrere der folgenden Maßnahmen zu beheben:

- Richten Sie die Empfangsantenne neu aus oder stellen Sie sie an einem anderen Ort auf.
- Vergrößern Sie den Abstand zwischen Gerät und Empfänger.
- Schließen Sie das Gerät an eine Steckdose an, die nicht von demselben Stromkreis wie die Steckdose des Empfängers versorgt wird.
- Wenden Sie sich an den Händler oder einen erfahrenen Radio- oder Fernsehtechniker.

Dieses Gerät entspricht den Bestimmungen von Abschnitt 15 der Richtlinien der amerikanischen Bundesbehörde für das Fernmeldewesen FCC (Federal Communications Commission). Der Betrieb unterliegt folgenden zwei Bedingungen: (1) Dieses Gerät darf keinerlei gefährliche Störungen verursachen, und (2) dieses Gerät muss jegliche Art von Störung akzeptieren, einschließlich solcher, die zu unerwünschten Vorgängen führen.

Gestell für Schar-Geist: Hergestellt in Dongguan von Dongguan City Kongxing Industry Company Ltd. The Fifth Industrial Zone, Xiegang Town, Dongguan, Guangdong, China
Schar-Geist:
Vertrieb durch Bungie Aerospace Corporation, 550 106th Ave NE, Bellevue WA 98004 / Brand Access LLC, Joop Geesinkweg 501, 1114AB Amsterdam-Duivendrecht, Niederlande.
+1 877 302 2237.
Made in China

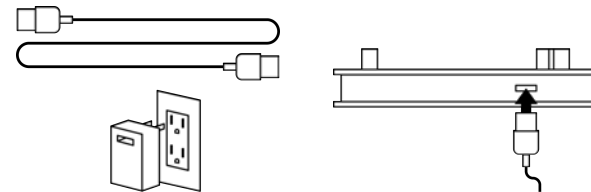
PSYCHOMETER

Das Psychometer ist ein Spezialgerät, das von Geheimagenten der Verborgenen konstruiert wurde, um die

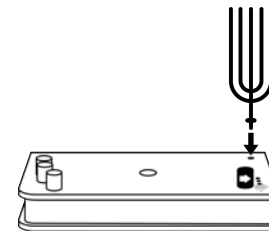
„Erinnerungen“ von Objekten hörbar zu machen. Dieses Gerät kann die unsichtbaren Energien lesen, die von Objekten ausgehen. Die Verborgenen glauben, dass diese Energien direkt mit der Dunkelheit verbunden sind. Wenn das Psychometer korrekt eingestellt und mit einem sendefähigen Objekt verbunden wird, kann es Geräusche und Stimmen aus der Vergangenheit des Objekts erkennen und wiedergeben. Das Gerät ist aber nicht perfekt. Es kann nur eingeschränkt auf diese Energien zugreifen, weshalb die Geräusche manchmal schwierig zu hören oder auch unvollständig sein können.

GEBRAUCHSANWEISUNG

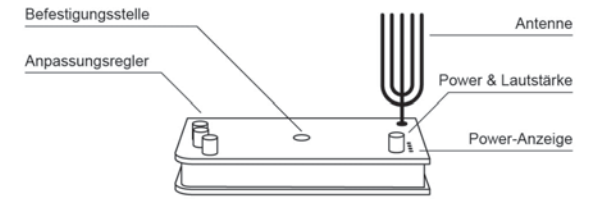
Laden Sie das Psychometer auf, indem Sie es über das mitgelieferte USB-Kabel an eine Stromquelle anschließen. Sobald der Akku vollständig geladen wurde, wechselt die Ladeanzeige an der Rückseite des Geräts von Rot auf Grün.



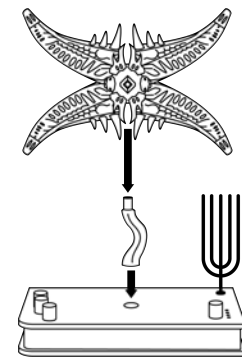
Stecken Sie die UF-Antenne in die dafür vorgesehene Buchse und schalten Sie das Gerät ein, indem Sie den An-/Aus-Regler nach rechts drehen. Mit diesem Regler können Sie auch die Lautstärke des Geräts anpassen.



Nachdem das Psychometer seine internen Testabläufe abgeschlossen hat, erlöschen die Kontrollleuchten, mit Ausnahme der einzelnen „Bereit“-Leuchte direkt neben dem An-/Aus-Regler. Das Gerät ist nun einsatzbereit.



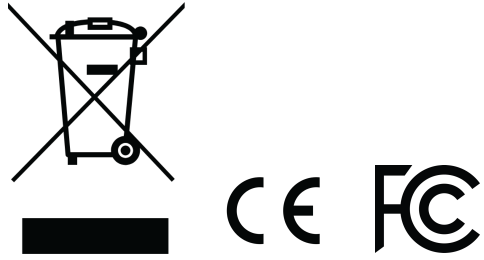
Platzieren Sie ein beliebiges Artefakt auf den Frequenzspulen und verwenden Sie die drei Anpassungsregler auf der linken Seite, um auf die Erinnerungen des Artefakts zuzugreifen. Die meisten Artefakte können direkt auf den Spulen platziert werden, der Schar-Geist hingegen muss auf die transparente Halterung gesteckt werden. Diese gewährt Stabilität und stellt sicher, dass der Schar-Geist sich in optimaler Sensorreichweite des Psychometers befindet. Bitte stecken Sie die Halterung in die Aussparung in der Mitte des Psychometers und platzieren Sie dann den Schar-Geist auf der Halterung. Um die Platzierung des Schar-Geists zu erleichtern, wurde die Halterung mit einem schwarzen Ring ausgestattet.



Wenn Sie bei der Untersuchung eines Artefakts die Frequenzmodulatoren betätigen, leuchten die Kontrollleuchten auf der rechten Seite nach und nach auf, je näher Sie der Entschlüsselung einer Erinnerung kommen. Sobald alle vier Kontrollleuchten aufleuchten, haben Sie die korrekte Frequenz entdeckt und die gespeicherte Nachricht wird wiedergegeben.

Um das Psychometer auszuschalten, drehen Sie den An-/Aus-Regler auf der rechten Seite des Geräts vollständig nach links. Entfernen Sie die Antenne und bewahren Sie sie mit dem Gerät auf.

Fabricado en China



Alimentación: 1 A/5 V. Salida: 300 mA/4,25 V.
Voltaje: 3,7 V. Intensidad: 300 mA. Energía: 3,7 Wh.
Fabricado en Dongguan KongXing Industry Company LTD. The Fifth Industrial Zone, Xiegang Town, Dongguan, Guangdong, China.

Distribuido por Bungie Aerospace Corporation,
550 106th Ave NE, Bellevue WA 98004, EE. UU. /
Brand Access LLC, Joop Geesinkweg 501, 1114AB
Amsterdam-Duivendrecht, Países Bajos.
+1 877 302 2237. customerservice@bungiestore.com.
FCC ID: 2A2JI-50125861

Tenga en cuenta que los cambios o modificaciones no aprobados expresamente por la parte responsable de conformidad podrían anular la autoridad del usuario para utilizar el equipo.

CUIDADO: Riesgo de descarga eléctrica. Este producto no es un juguete y no está pensado para que lo usen los niños. Solo para adultos. No usar alargadores, solo para uso interior. Por su seguridad, enchufe el dispositivo solo en tomas de corriente en paredes expuestas donde la consola esté ventilada y no pueda entrar en contacto con materiales que supongan un riesgo de incendio.

NOTA: Este equipo ha sido probado y se ha comprobado que cumple con los límites de un dispositivo digital de clase B, de acuerdo con la Sección 15 de las Normas de la FCC. Estos límites están diseñados para proporcionar una protección razonable contra las interferencias perjudiciales en una instalación residencial. Este equipo genera, utiliza y puede irradiar energía de radiofrecuencia y, si no se instala y utiliza de acuerdo con las instrucciones, puede causar interferencias perjudiciales en las comunicaciones por radio. Sin embargo, no se puede garantizar que no se produzcan interferencias en una instalación concreta. Si este equipo causa

interferencias perjudiciales en la recepción de radio o televisión, lo cual puede determinarse apagando y encendiendo el equipo, se recomienda al usuario que intente corregir las interferencias mediante una o varias de las siguientes medidas:

- Cambiar la orientación o la ubicación de la antena receptora.
- Aumentar la separación entre el equipo y el receptor.
- Conectar el equipo a una toma de corriente en un circuito diferente al del receptor.
- Consultar al distribuidor o a un técnico de radio y televisión con experiencia para obtener ayuda.

Este dispositivo cumple con la Sección 15 de las Normas de la FCC. El funcionamiento está sujeto a las dos condiciones siguientes:

(1) este dispositivo no puede causar interferencias perjudiciales y (2) este dispositivo debe aceptar cualquier interferencia recibida, incluidas las que puedan causar un funcionamiento no deseado.

Soporte de Espectro de la colmena: Fabricado en Dongguan KongXing Industry Company LTD. The Fifth Industrial Zone, Xiegang Town, Dongguan, Guangdong, China.

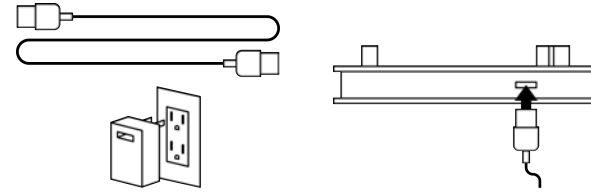
Espectro de la colmena:
Distribuido por Bungie Aerospace Corporation,
550 106th Ave NE, Bellevue WA 98004, EE. UU. /
Brand Access LLC, Joop Geesinkweg 501, 1114AB
Amsterdam-Duivendrecht, Países Bajos.
+1 877 302 2237.
Fabricado en China

PSICÓMETRO

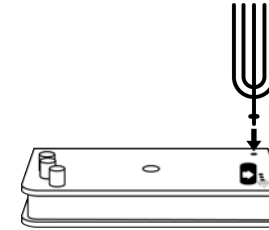
El psicómetro es un dispositivo especial pirateado por los Encubiertos para escuchar los "recuerdos" asociados a los objetos. El dispositivo capta energías invisibles asociadas a los objetos. Los Encubiertos creen que dichas energías están conectadas con la Oscuridad. Cuando está bien sintonizado y emparejado con un objeto resonante, el psicómetro puede detectar y reproducir sonidos y voces relacionados con el pasado del objeto. El dispositivo no es perfecto. Solo ofrece un acceso inestable a estas energías, por lo que a veces los sonidos son difíciles de escuchar o no están completos.

MANUAL DE INSTRUCCIONES

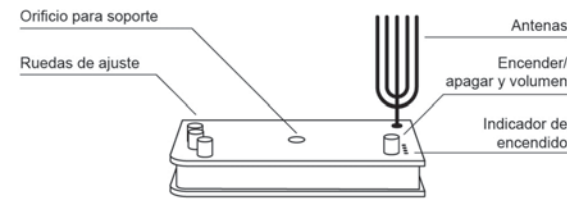
Proporcione energía al psicómetro cargándolo con el cable USB incluido y enchúfelo. Cuando la batería esté cargada por completo, el indicador de carga de la parte posterior del dispositivo pasará de rojo a verde.



Inserte la antena UF y gire la rueda hacia la derecha para encenderlo. También podrá ajustar el volumen del dispositivo con esta rueda.

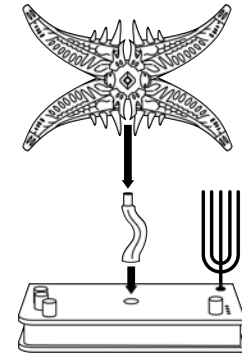


Cuando el psicómetro haya finalizado las pruebas internas, las luces indicadoras se apagarán. La única excepción será la luz de "preparado", la más cercana a la rueda de encendido. El dispositivo estará entonces listo para su uso.



Coloque cualquier artefacto encima de las bobinas de frecuencia y utilice las tres ruedas de ajuste de la izquierda para centrarse en los recuerdos que quiera extraer del artefacto. La mayoría de los artefactos pueden colocarse directamente en las bobinas; sin embargo, el Espectro de la colmena necesita un brazo de soporte que proporcione estabilidad y que lo sitúe dentro del alcance sensorial óptimo del psicómetro. Introduzca el brazo de soporte en el centro del

psicómetro y, a continuación, coloque el Espectro de la colmena en la parte superior del brazo. Se ha añadido un anillo negro al brazo de soporte para que sea más fácil introducir el Espectro de la colmena.



A medida que ajusta los moduladores de frecuencia de cada artefacto, los indicadores luminosos de la derecha empezarán a encenderse cuanto más cerca esté de desbloquear un recuerdo. Cuando se enciendan los cuatro indicadores, habrá conseguido sintonizar la frecuencia correcta y se reproducirá un mensaje.

Para apagar el psicómetro, gire la rueda de volumen de la derecha hacia el extremo izquierdo y retire la antena para guardarla.